



## ÅRSREGNSKAPET FOR REGNSKAPSÅRET 2024 - GENERELL INFORMASJON

### Enheten

Organisasjonsnummer:	826 712 562
Organisasjonsform:	Aksjeselskap
Foretaksnavn:	BRADYPUS INVEST AS
Forretningsadresse:	Buskerudveien 164B 3027 DRAMMEN

### Regnskapsår

Årsregnskapets periode:	01.01.2024 - 31.12.2024
-------------------------	-------------------------

### Konsern

Morselskap i konsern:	Ja
Konsernregnskap lagt ved:	Nei

### Regnskapsregler

Regler for små foretak benyttet:	Ja
Benyttet ved utarbeidelsen av årsregnskapet til selskapet:	Regnskapslovens alminnelige regler

### Årsregnskapet fastsatt av kompetent organ

Bekreftet av representant for selskapet:	Christian Andreas Gauseth
Dato for fastsettelse av årsregnskapet:	02.06.2025

### Grunnlag for avgivelse

År 2024: Årsregnskapet er elektronisk innlevert  
År 2023: Tall er hentet fra elektronisk innlevert årsregnskap fra 2024

*Det er ikke krav til at årsregnskapet m.v. som sendes til Regnskapsregisteret er undertegnet. Kontrollen på at dette er utført ligger hos revisor/enhetens øverste organ. Sikkerheten ivaretas ved at innsender har rolle/rettighet for innsending av årsregnskapet via Altinn, og ved at det bekreftes at årsregnskapet er fastsatt av kompetent organ.*

Brønnøysundregistrene, 06.06.2025



## Resultatregnskap

Beløp i: NOK	Note	2024	2023
<b>RESULTATREGNSKAP</b>			
<b>Inntekter</b>			
Annen driftsinntekt		192 000	209 300
<b>Sum inntekter</b>		<b>192 000</b>	<b>209 300</b>
<b>Kostnader</b>			
Lønnskostnad	1		
Avskrivning av driftsmidler og immaterielle eiendeler	2	47 100	47 100
Annen driftskostnad	1	81 832	121 527
<b>Sum kostnader</b>		<b>128 932</b>	<b>168 627</b>
<b>Driftsresultat</b>		<b>63 068</b>	<b>40 673</b>
<b>Finansinntekter og finanskostnader</b>			
Annen renteinntekt		8 438	
<b>Sum finansinntekter</b>		<b>8 438</b>	
Annen rentekostnad		541 554	380 665
<b>Sum finanskostnader</b>		<b>541 554</b>	<b>380 665</b>
<b>Netto finans</b>		<b>-533 116</b>	<b>-380 665</b>
<b>Resultat før skattekostnad</b>		<b>-470 048</b>	<b>-339 992</b>
Skattekostnad på resultat	3		93 968
<b>Årsresultat</b>	4	<b>-470 048</b>	<b>-433 960</b>
<b>Årsresultat etter minoritetsinteresser</b>		<b>-470 048</b>	<b>-433 960</b>
<b>Totalresultat</b>		<b>-470 048</b>	<b>-433 960</b>
<b>Overføringer og disponeringer</b>			
Udekket tap		-470 048	-433 960
<b>Sum overføringer og disponeringer</b>	4	<b>-470 048</b>	<b>-433 960</b>



## Balanse

Beløp i: NOK	Note	2024	2023
<b>BALANSE - EIENDELER</b>			
<b>Anleggsmidler</b>			
<b>Immaterielle eiendeler</b>			
Utsatt skattefordel	3		
<b>Varige driftsmidler</b>			
Tomter, bygninger o.a. fast eiendom	2	4 616 356	4 621 116
Maskiner og anlegg	2		
Skip og flytende installasjoner	2		
Driftsløsøre, inventar o.a. utstyr	2		
<b>Sum varige driftsmidler</b>	2	<b>4 616 356</b>	<b>4 621 116</b>
<b>Finansielle anleggsmidler</b>			
Investering i datterselskap		1 000 000	
Andre langsiktige fordringer	5		
<b>Sum finansielle anleggsmidler</b>		<b>1 000 000</b>	
<b>Sum anleggsmidler</b>		<b>5 616 356</b>	<b>4 621 116</b>
<b>Omløpsmidler</b>			
<b>Varer</b>			
<b>Fordringer</b>			
Andre kortsiktige fordringer	5	214 572	20 053
<b>Sum fordringer</b>	5	<b>214 572</b>	<b>20 053</b>
<b>Bankinnskudd, kontanter og lignende</b>			
Bankinnskudd, kontanter o.l.		16 118	29 558
<b>Sum bankinnskudd, kontanter og lignende</b>		<b>16 118</b>	<b>29 558</b>
<b>Sum omløpsmidler</b>		<b>230 690</b>	<b>49 611</b>
<b>SUM EIENDELER</b>		<b>5 847 046</b>	<b>4 670 727</b>

## BALANSE - EGENKAPITAL OG GJELD



## Balanse

Beløp i: NOK	Note	2024	2023
<b>Egenkapital</b>			
<b>Innskutt egenkapital</b>			
Aksjekapital	6	30 000	30 000
Beholdning av egne aksjer	6		
Annen innskutt egenkapital		-11 108	-11 108
<b>Sum innskutt egenkapital</b>	4	<b>18 892</b>	<b>18 892</b>
<b>Opptjent egenkapital</b>			
Annen egenkapital	7		
Udekket tap		1 226 059	756 011
<b>Sum opptjent egenkapital</b>	4	<b>-1 226 059</b>	<b>-756 011</b>
<b>Sum egenkapital</b>	4	<b>-1 207 167</b>	<b>-737 119</b>
<b>Gjeld</b>			
<b>Langsiktig gjeld</b>			
Utsatt skatt	3		
<b>Annen langsiktig gjeld</b>			
Gjeld til kredittinstitusjoner	5	3 487 902	3 500 000
Langsiktig konserngjeld	5	3 528 189	1 873 732
<b>Sum annen langsiktig gjeld</b>		<b>7 016 091</b>	<b>5 373 732</b>
<b>Sum langsiktig gjeld</b>		<b>7 016 091</b>	<b>5 373 732</b>
<b>Kortsiktig gjeld</b>			
Leverandørgjeld		4 222	788
Betalbar skatt	3		
Annen kortsiktig gjeld		33 900	33 326
<b>Sum kortsiktig gjeld</b>		<b>38 122</b>	<b>34 114</b>
<b>Sum gjeld</b>		<b>7 054 213</b>	<b>5 407 846</b>
<b>SUM EGENKAPITAL OG GJELD</b>		<b>5 847 046</b>	<b>4 670 727</b>



## Brønnøysundregistrene

### ÅRSREGNSKAP FOR REGNSKAPSÅRET 2024 - GENERELL INFORMASJON

Journalnummer: 2025 517182

#### Enheten

Organisasjonsnummer: 826 712 562  
Organisasjonsform: Aksjeselskap  
Foretaksnavn: BRADYPUS INVEST AS  
Forretningsadresse: Buskerudveien 164B  
3027 DRAMMEN

#### Regnskapsår

Årsregnskapets periode: 01.01.2024 - 31.12.2024

#### Konsern

Morselskap i konsern: Ja  
Konsernregnskap lagt ved: Nei

#### Regnskapsregler

Regler for små foretak benyttet: Ja  
Benyttet ved utarbeidelsen av  
årsregnskapet til selskapet: Regnskapslovens alminnelige regler

#### Årsregnskapet fastsatt av kompetent organ

Bekreftet av representant for selskapet: Christian Andreas Gauseth  
Dato for fastsettelse av årsregnskapet: 02.06.2025

#### Revisjon

Selskapet har besluttet at årsregnskapet  
ikke skal revideres: Ja  
Årsregnskapet er utarbeidet av ekstern  
autorisert regnskapsfører: Ja  
Ekstern autorisert regnskapsfører har i  
løpet av regnskapsåret bistått ved den  
løpende regnskapsføringen eller utført  
andre tjenester for selskapet enn å  
utarbeide årsregnskapet: Ja

#### Grunnlag for avgivelse

År 2024: Årsregnskap er elektronisk innlevert.  
År 2023: Tall er hentet fra elektronisk innlevert årsregnskap fra 2024.

*Det er ikke krav til at årsregnskapet m.v. som sendes til Regnskapsregisteret er undertegnet. Kontrollen på at dette er utført ligger hos revisor/enhetens øverste organ. Sikkerheten ivaretas ved at innsender har rolle/rettighet for innsending av årsregnskapet via Altinn, og ved at det bekreftes at årsregnskapet er fastsatt av kompetent organ.*

Brønnøysundregistrene, 05.06.2025

---

Brønnøysundregistrene  
Postadresse: Postboks 900, 8910 Brønnøysund  
Telefon: 75 00 75 00  
E-post: firmapost@brreg.no Internett: www.brreg.no  
Organisasjonsnummer: 974 760 673



Organisasjonsnr: 826 712 562  
BRADYPUS INVEST AS

## RESULTATREGNSKAP

Beløp i: NOK	Note	2024	2023
<b>RESULTATREGNSKAP</b>			
<b>Inntekter</b>			
Annen driftsinntekt		192 000	209 300
<b>Sum inntekter</b>		<b>192 000</b>	<b>209 300</b>
<b>Kostnader</b>			
Lønnskostnad	1		
Avskrivning av driftsmidler og immaterielle eiendeler	2	47 100	47 100
Annen driftskostnad	1	81 832	121 527
<b>Sum kostnader</b>		<b>128 932</b>	<b>168 627</b>
<b>Driftsresultat</b>		<b>63 068</b>	<b>40 673</b>
<b>Finansinntekter og finanskostnader</b>			
Annen renteinntekt		8 438	
<b>Sum finansinntekter</b>		<b>8 438</b>	
Annen rentekostnad		541 554	380 665
<b>Sum finanskostnader</b>		<b>541 554</b>	<b>380 665</b>
<b>Netto finans</b>		<b>-533 116</b>	<b>-380 665</b>
<b>Resultat før skattekostnad</b>		<b>-470 048</b>	<b>-339 992</b>
Skattekostnad på resultat	3		93 968
<b>Årsresultat</b>	4	<b>-470 048</b>	<b>-433 960</b>
<b>Årsresultat etter minoritetsinteresser</b>		<b>-470 048</b>	<b>-433 960</b>
<b>Totalresultat</b>		<b>-470 048</b>	<b>-433 960</b>
<b>Overføringer og disponeringer</b>			
Udekket tap		-470 048	-433 960
<b>Sum overføringer og disponeringer</b>	4	<b>-470 048</b>	<b>-433 960</b>



Organisasjonsnr: 826 712 562  
BRADYPUS INVEST AS

## BALANSE

Beløp i: NOK	Note	2024	2023
<b>BALANSE - EIENDELER</b>			
<b>Anleggsmidler</b>			
<b>Immaterielle eiendeler</b>			
Utsatt skattefordel	3		
<b>Varige driftsmidler</b>			
Tomter, bygninger o.a.			
fast eiendom	2	4 616 356	4 621 116
Maskiner og anlegg	2		
Skip og flytende			
installasjoner	2		
Driftsløsøre, inventar o.			
a. utstyr	2		
<b>Sum varige driftsmidler</b>	<b>2</b>	<b>4 616 356</b>	<b>4 621 116</b>
<b>Finansielle anleggsmidler</b>			
Investering i datterselskap		1 000 000	
Andre langsiktige			
fordringer	5		
<b>Sum finansielle</b>		<b>1 000 000</b>	
<b>anleggsmidler</b>		<b>1 000 000</b>	
<b>Sum anleggsmidler</b>		<b>5 616 356</b>	<b>4 621 116</b>
<b>Omløpsmidler</b>			
<b>Varer</b>			
<b>Fordringer</b>			
Andre kortsiktige			
fordringer	5	214 572	20 053
<b>Sum fordringer</b>	<b>5</b>	<b>214 572</b>	<b>20 053</b>
<b>Bankinnskudd, kontanter</b>			
<b>og lignende</b>			
Bankinnskudd, kontanter o.			
l.		16 118	29 558
<b>Sum bankinnskudd,</b>		<b>16 118</b>	<b>29 558</b>
<b>kontanter og lignende</b>		<b>16 118</b>	<b>29 558</b>
<b>Sum omløpsmidler</b>		<b>230 690</b>	<b>49 611</b>
<b>SUM EIENDELER</b>		<b>5 847 046</b>	<b>4 670 727</b>

## BALANSE - EGENKAPITAL OG GJELD

Egenkapital  
Innskutt egenkapital



Aksjekapital	6	30 000	30 000
Beholdning av egne aksjer	6		
Annen innskutt egenkapital		-11 108	-11 108
<b>Sum innskutt egenkapital</b>	<b>4</b>	<b>18 892</b>	<b>18 892</b>
<b>Opptjent egenkapital</b>			
Annen egenkapital	7		
Udekket tap		1 226 059	756 011
<b>Sum opptjent egenkapital</b>	<b>4</b>	<b>-1 226 059</b>	<b>-756 011</b>
<b>Sum egenkapital</b>	<b>4</b>	<b>-1 207 167</b>	<b>-737 119</b>
<b>Gjeld</b>			
<b>Langsiktig gjeld</b>			
Utsatt skatt	3		
<b>Annen langsiktig gjeld</b>			
Gjeld til			
kredittinstitusjoner	5	3 487 902	3 500 000
Langsiktig konserngjeld	5	3 528 189	1 873 732
<b>Sum annen langsiktig gjeld</b>		<b>7 016 091</b>	<b>5 373 732</b>
<b>Sum langsiktig gjeld</b>		<b>7 016 091</b>	<b>5 373 732</b>
<b>Kortsiktig gjeld</b>			
Leverandørgjeld		4 222	788
Betalbar skatt	3		
Annen kortsiktig gjeld		33 900	33 326
<b>Sum kortsiktig gjeld</b>		<b>38 122</b>	<b>34 114</b>
<b>Sum gjeld</b>		<b>7 054 213</b>	<b>5 407 846</b>
<b>SUM EGENKAPITAL OG GJELD</b>		<b>5 847 046</b>	<b>4 670 727</b>



Organisasjonsnr: 826 712 562  
BRADYPUS INVEST AS

NOTEOPPLYSNINGER - SELSKAP - alle poster oppgitt i hele tall

## Note

Antall årsverk i regnskapsåret  
0.00

<u>Sum</u>	<u>Beløp</u>
------------	--------------

<u>Balanseført verdi 31.12.</u>	<u>Varige driftsmidler</u>	<u>Immaterielle eiend.</u>
---------------------------------	----------------------------	----------------------------

## Konsernregnskap

Morselskapet sitt navn

Forretningskontor for morselskapet

## Begrunnelse for at datterselskap er utelatt fra konsolideringen

<u>Samlet beløp - tilknyttet selskap</u>	<u>Årets</u>	<u>Fjorårets</u>
--	--------------	------------------

<u>Samlet beløp - foretak i samme konsern</u>	<u>Årets</u>	<u>Fjorårets</u>
---	--------------	------------------

<u>Samlet beløp - foretak i samme konsern</u>	<u>Årets</u>	<u>Fjorårets</u>
---	--------------	------------------

<u>Samlet beløp - felles kontrollert virksomhet</u>	<u>Årets</u>	<u>Fjorårets</u>
---	--------------	------------------

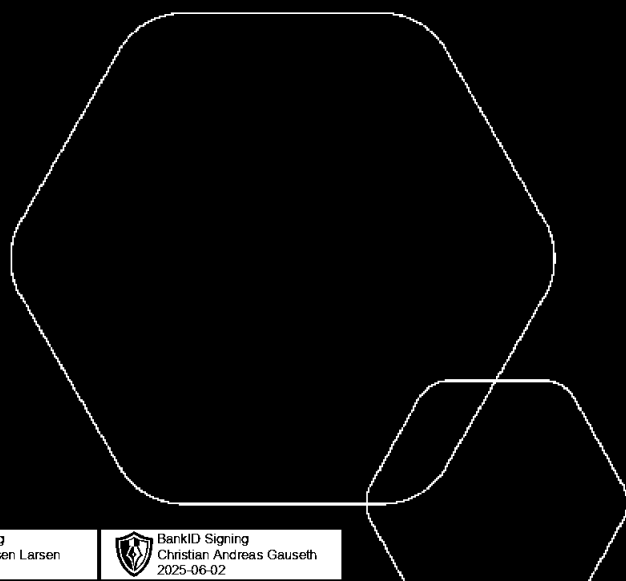
<u>Pantstillelse</u>	<u>Beløp</u>
----------------------	--------------

<u>Beholdning av egne aksjer</u>	<u>Antall</u>	<u>Pålydende</u>	<u>Andel av aksjek.</u>
----------------------------------	---------------	------------------	-------------------------



# Årsregnskap 2024 Bradypus Invest AS

Resultatregnskap  
Balanse  
Noter til regnskapet



Org.nr.: 826 712 562

BankID Signing  
Jan-Erik Ottarsen Larsen  
2025-06-02

BankID Signing  
Christian Andreas Gauseth  
2025-06-02




## RESULTATREGNSKAP


### BRADYPUS INVEST AS

DRIFTSINTEKTER OG DRIFTSKOSTNADER	Note	2024	2023
Annen driftsinntekt		192 000	209 300
<b>Sum driftsinntekter</b>		<b>192 000</b>	<b>209 300</b>
Avskrivning av driftsmidler og immaterielle eiendeler	2	47 100	47 100
Annen driftskostnad	1	81 832	121 527
<b>Sum driftskostnader</b>		<b>128 932</b>	<b>168 627</b>
<b>Driftsresultat</b>		<b>63 068</b>	<b>40 673</b>
<b>FINANSINTEKTER OG FINANSKOSTNADER</b>			
Annen renteinntekt		8 438	0
Annen rentekostnad		541 554	380 665
<b>Resultat av finansposter</b>		<b>-533 116</b>	<b>-380 665</b>
Resultat før skattekostnad		-470 048	-339 992
Skattekostnad på resultat	3	0	93 968
<b>Årsresultat</b>	<b>4</b>	<b>-470 048</b>	<b>-433 960</b>
<b>OVERFØRINGER</b>			
Overført til udekket tap		470 048	433 960
<b>Sum overføringer</b>	<b>4</b>	<b>-470 048</b>	<b>-433 960</b>

BRADYPUS INVEST AS

SIDE 2

 BankID Signing  
Jan-Erik Oltarsen Larsen  
2025-06-02

 BankID Signing  
Christian Andreas Gauseth  
2025-06-02




### BALANSE


#### BRADYPUS INVEST AS

EIENDELER	Note	2024	2023
<b>ANLEGGSMIDLER</b>			
<b>VARIGE DRIFTSMIDLER</b>			
Tomter, bygninger o.a. fast eiendom	2	4 616 356	4 621 116
<b>Sum varige driftsmidler</b>	<b>2</b>	<b>4 616 356</b>	<b>4 621 116</b>
<b>FINANSIELLE ANLEGGSMIDLER</b>			
Investeringer i datterselskap		1 000 000	0
<b>Sum finansielle anleggsmidler</b>		<b>1 000 000</b>	<b>0</b>
<b>Sum anleggsmidler</b>		<b>5 616 356</b>	<b>4 621 116</b>
<b>OMLØPSMIDLER</b>			
<b>FORDRINGER</b>			
Andre kortsiktige fordringer	5	214 572	20 053
<b>Sum fordringer</b>	<b>5</b>	<b>214 572</b>	<b>20 053</b>
<b>INVESTERINGER</b>			
Bankinnskudd, kontanter o.l.		16 118	29 558
<b>Sum omløpsmidler</b>		<b>230 690</b>	<b>49 611</b>
<b>Sum eiendeler</b>		<b>5 847 046</b>	<b>4 670 727</b>

BRADYPUS INVEST AS

SIDE 3

 BankID Signing  
Jan-Erik Oltarsen Larsen  
2025-06-02

 BankID Signing  
Christian Andreas Gauseth  
2025-06-02



## BALANSE

### BRADYPUS INVEST AS

EGENKAPITAL OG GJELD	Note	2024	2023
<strong>EGENKAPITAL</strong>			
<strong>INNSKUTT EGENKAPITAL</strong>			
Aksjekapital	6	30 000	30 000
Annen innskutt egenkapital		-11 108	-11 108
<strong>Sum innskutt egenkapital</strong>	<strong>4</strong>	<strong>18 892</strong>	<strong>18 892</strong>
<strong>OPPTJENT EGENKAPITAL</strong>			
Udekket tap		-1 226 059	-756 011
<strong>Sum opptjent egenkapital</strong>	<strong>4</strong>	<strong>-1 226 059</strong>	<strong>-756 011</strong>
<strong>Sum egenkapital</strong>	<strong>4</strong>	<strong>-1 207 167</strong>	<strong>-737 119</strong>
<strong>GJELD</strong>			
<strong>ANNEN LANGSIKTIG GJELD</strong>			
Gjeld til kredittinstitusjoner	5	3 487 902	3 500 000
Langsiktig konserngjeld	5	3 528 189	1 873 732
<strong>Sum annen langsiktig gjeld</strong>		<strong>7 016 091</strong>	<strong>5 373 732</strong>
<strong>KORTSIKTIG GJELD</strong>			
Leverandørgjeld		4 222	788
Annen kortsiktig gjeld		33 900	33 326
<strong>Sum kortsiktig gjeld</strong>		<strong>38 122</strong>	<strong>34 114</strong>
<strong>Sum gjeld</strong>		<strong>7 054 213</strong>	<strong>5 407 846</strong>
<strong>Sum egenkapital og gjeld</strong>		<strong>5 847 046</strong>	<strong>4 670 727</strong>


Drammen, 02.06.2025  
Styret i Bradypus Invest AS


Jan-Erik Ottarsen Larsen  
styreleder

Christian Andreas Gauseth  
daglig leder

BRADYPUS INVEST AS

SIDE 4

 BankID Signing  
Jan-Erik Ottarsen Larsen  
2025-06-02

 BankID Signing  
Christian Andreas Gauseth  
2025-06-02



## Regnskapsprinsipper

Årsregnskapet er satt opp i samsvar med regnskapsloven og NRS 8 - God regnskapsskikk for små foretak.

## SALGSINTEKTER

Leieinntekter inntektsføres etter hvert som de påløper.

## SKATT

Skattekostnaden i resultatregnskapet omfatter både periodens betalbare skatt og endring i utsatt skatt. Utsatt skatt er beregnet med 22 % på grunnlag av de midlertidige forskjeller som eksisterer mellom regnskapsmessige og skattemessige verdier, samt ligningsmessig underskudd til fremføring ved utgangen av regnskapsåret. Skatteøkende og skattereduserende midlertidige forskjeller som reverserer eller kan reverseres i samme periode er utlignet og nettoført.

## KLASSIFISERING OG VURDERING AV ANLEGGSMIDLER

Anleggsmidler omfatter eiendeler bestemt til varig eie og bruk. Anleggsmidler er vurdert til anskaffelseskost. Varige driftsmidler balanseføres og avskrives over driftsmidlets økonomiske levetid. Avskrivningsperioden for fast eiendom anskaffet etter 2009 er dekomponert i en del som gjelder råbygget og en del som gjelder faste tekniske installasjoner. Varige driftsmidler nedskrives til gjenvinnbart beløp ved verdifall som forventes ikke å være forbigående. Gjenvinnbart beløp er det høyeste av netto salgsverdi og verdi i bruk. Verdi i bruk er nåverdi av fremtidige kontantstrømmer knyttet til eiendelen. Nedskrivningen reverseres når grunnlaget for nedskrivningen ikke lenger er til stede.

## KLASSIFISERING OG VURDERING AV OMLØPSMIDLER

Omløpsmidler og kortsiktig gjeld omfatter normalt poster som forfaller til betaling innen ett år etter balansedagen, samt poster som knytter seg til varekretsløpet. Omløpsmidler vurderes til laveste verdi av anskaffelseskost og virkelig verdi.

## AKSJER I DATTERSELSKAP

Investeringer i datterselskap er vurdert etter kostmetoden ettersom konsernet samlet ikke overstiger grensen for små foretak.

## FORDRINGER

Kundefordringer og andre fordringer oppføres til pålydende etter fradrag for avsetning til forventet tap. Avsetning til tap gjøres på grunnlag av en individuell vurdering av de enkelte fordringene.



## Note 1 Lønnskostnader og antall årsverk

	2024	2023
--	------	------

Selskapet har i 2024 sysselsatt 0 årsverk.

## Note 2 Anleggsmidler

	Bygninger og tomter	Sum
Anskaffelseskost pr. 01.01.24	4 715 370	4 715 370
+ Tilgang kjøpte driftsmidler	42 340	42 340
= <b>Anskaffelseskost 31.12.24</b>	<b>4 757 710</b>	<b>4 757 710</b>
Akkumulerte avskrivninger 31.12.24	141 354	141 354
= <b>Bokført verdi 31.12.24</b>	<b>4 616 356</b>	<b>4 616 356</b>
Årets ordinære avskrivninger	47 100	47 100
Økonomisk levetid	97-100 år	



## Note 3 Skatt

<b>Årets skattekostnad</b>	<b>2024</b>	<b>2023</b>
Resultatført skatt på ordinært resultat:		
Betalbar skatt	0	0
Endring i utsatt skattefordel	0	93 968
<b>Skattekostnad ordinært resultat</b>	<b>0</b>	<b>93 968</b>
Skattepliktig inntekt:		
Resultat før skatt	-470 048	-339 992
Permanente forskjeller	0	2 235
Endring i midlertidige forskjeller	47 100	47 100
<b>Skattepliktig inntekt</b>	<b>-422 948</b>	<b>-290 657</b>
Betalbar skatt i balansen:		
Betalbar skatt på årets resultat	0	0
<b>Sum betalbar skatt i balansen</b>	<b>0</b>	<b>0</b>

Skatteeffekten av midlertidige forskjeller og underskudd til fremføring som har gitt opphav til utsatt skatt og utsatte skattefordeler, spesifisert på typer av midlertidige forskjeller

	<b>2024</b>	<b>2023</b>	<b>Endring</b>
Varige driftsmidler	-141 354	-94 254	47 100
<b>Sum</b>	<b>-141 354</b>	<b>-94 254</b>	<b>47 100</b>
Akkumulert fremførbart underskudd	-1 093 578	-670 630	422 948
Inngår ikke i beregningen av utsatt skatt	1 234 932	764 884	-470 048
<b>Utsatt skattefordel (22 %)</b>	<b>0</b>	<b>0</b>	<b>0</b>

I henhold til God regnskapsskikk for små foretak balanseføres ikke utsatt skattefordel.

## Note 4 Egenkapital

	<b>Aksje- kapital</b>	<b>Annen Innskutt egenkap.</b>	<b>Udekket tap</b>	<b>Sum</b>
Pr. 31.12.2023	30 000	-11 108	-756 011	-737 119
<b>Pr. 01.01.2024</b>	<b>30 000</b>	<b>-11 108</b>	<b>-756 011</b>	<b>-737 119</b>
Årets underskudd			-470 048	-470 048
<b>Pr. 31.12.2024</b>	<b>30 000</b>	<b>-11 108</b>	<b>-1 226 059</b>	<b>-1 207 167</b>



## Note 5 Gjeld

	2024
Gjeld som er sikret ved pant eller lignende sikkerhet i eiendeler	7 016 091
Balanseført verdi av de pantsatte eiendeler	4 616 356

## Note 6 Aksjonærer

### AKSJEKAPITALEN I BRADYPUS INVEST AS PR. 31.12 BESTÅR AV:

	Antall	Pålydende	Bokført
Ordinære aksjer	100	300,0	30 000
<b>Sum</b>	<b>100</b>		<b>30 000</b>

### EIERSTRUKTUR

De største aksjonærene i % pr. 31.12 var:

	Ordinære	Eierandel	Stemmeandel
MODIN AS	50	50,0	50,0
SPIELFÜHRER AS	50	50,0	50,0
<b>Totalt antall aksjer</b>	<b>100</b>	<b>100,0</b>	<b>100,0</b>

## Note 7 Fortsatt drift

Egenkapitalen er tapt pr 31.12.2024.

Resultatet for 2024 viser et underskudd på kr. -470 048 mot et underskudd på kr. -433 960 i 2023.

Selskapet har fradelt en verdifull tomt og kan dermed selge et hus, og anser det derfor sannsynlig at den langsiktige planen lykkes i løpet av 2025 og at rentebærende gjeld med det betydelig reduseres. Styret vurderer at forutsetningene for fortsatt drift er til stede og legger det til grunn for sin virksomhet.