



ÅRSREGNSKAPET FOR REGNSKAPSÅRET 2022 - GENERELL INFORMASJON

Enheten

Organisasjonsnummer: 981 512 847
Organisasjonsform: Aksjeselskap
Foretaksnavn: AARSLAND MØBELFABRIKK AS
Forretningsadresse: Fabrikkvegen 1
4362 VIGRESTAD

Regnskapsår

Årsregnskapets periode: 01.01.2022 - 31.12.2022

Konsern

Morselskap i konsern: Nei

Regnskapsregler

Regler for små foretak benyttet: Nei
Benyttet ved utarbeidelsen av årsregnskapet til selskapet: Regnskapslovens alminnelige regler

Årsregnskapet fastsatt av kompetent organ

Bekreftet av representant for selskapet: Orstad Revisjon AS
Dato for fastsettelse av årsregnskapet: 21.03.2023

Grunnlag for avgivelse

År 2022: Årsregnskapet er elektronisk innlevert
År 2021: Tall er hentet fra elektronisk innlevert årsregnskap fra 2022

Det er ikke krav til at årsregnskapet m.v. som sendes til Regnskapsregisteret er undertegnet. Kontrollen på at dette er utført ligger hos revisor/enhetens øverste organ. Sikkerheten ivaretas ved at innsender har rolle/rettighet for innsending av årsregnskapet via Altinn, og ved at det bekreftes at årsregnskapet er fastsatt av kompetent organ.

Brønnøysundregistrene, 25.06.2024



Resultatregnskap

Beløp i: NOK	Note	2022	2021
RESULTATREGNSKAP			
Inntekter			
Salgsinntekt	2	107 146 668	104 458 444
Annen driftsinntekt		1 305 750	2 770 754
Sum inntekter		108 452 418	107 229 198
Kostnader			
Endring i beholdning av varer under tilvirkning og ferdig tilvirkede varer		-1 382 945	-2 390 483
Varekostnad		65 411 603	64 007 605
Lønnskostnad	3	19 260 624	18 165 375
Avskrivning på varige driftsmidler	4	4 638 470	3 731 595
Annen driftskostnad	3	12 101 272	14 443 498
Sum kostnader		100 029 024	97 957 589
Driftsresultat		8 423 394	9 271 609
Finansinntekter og finanskostnader			
Annen renteinntekt		196 753	50 872
Annen finansinntekt		105 763	179 363
Sum finansinntekter		302 516	230 235
Annen finanskostnad		263 860	166 504
Sum finanskostnader		263 860	166 504
Netto finans		38 656	63 731
Ordinært resultat før skattekostnad		8 462 050	9 335 340
Skattekostnad på resultat	5	1 890 863	2 061 544
Ordinært resultat etter skattekostnad		6 571 187	7 273 796
Årsresultat		6 571 187	7 273 796
Årsresultat etter minoritetsinteresser		6 571 187	7 273 796
Totalresultat		6 571 187	7 273 796



Resultatregnskap

Beløp i: NOK	Note	2022	2021
Overføringer og disponeringer			
Konsernbidrag		7 888 205	7 843 048
Overført annen egenkapital		-1 317 018	-569 252
Sum overføringer og disponeringer		6 571 187	7 273 796



Balanse

Beløp i: NOK	Note	2022	2021
BALANSE - EIENDELER			
Anleggsmidler			
Immaterielle eiendeler			
Utsatt skattefordel	5	302 455	187 528
Sum immaterielle eiendeler		302 455	187 528
Varige driftsmidler			
Maskiner og anlegg	4		
Driftsløsøre, inventar, verktøy, kontormaskiner o.l.	4, 6	12 014 538	15 113 358
Sum varige driftsmidler		12 014 538	15 113 358
Sum anleggsmidler		12 316 993	15 300 887
Omløpsmidler			
Varer			
Sum varer	6, 7	16 730 633	15 011 971
Fordringer			
Kundefordringer	6, 8	13 216 790	10 227 067
Andre kortsiktige fordringer		1 621 831	973 137
Fordring på konsernselskap	8		
Sum fordringer		14 838 621	11 200 204
Bankinnskudd, kontanter og lignende			
Bankinnskudd, kontanter o.l.	9	15 733 801	19 047 483
Sum bankinnskudd, kontanter og lignende		15 733 801	19 047 483
Sum omløpsmidler		47 303 055	45 259 658
SUM EIENDELER		59 620 048	60 560 545

BALANSE - EGENKAPITAL OG GJELD

Egenkapital

Innskutt egenkapital



Balanse

Beløp i: NOK	Note	2022	2021
Aksjekapital	10, 11	9 520 000	9 520 000
Overkurs	11		
Annen innskutt egenkapital	11	6 310 549	6 310 549
Sum innskutt egenkapital		15 830 549	15 830 549
Opptjent egenkapital			
Annen egenkapital	11	17 553 281	18 870 299
Sum opptjent egenkapital		17 553 281	18 870 299
Sum egenkapital	11	33 383 829	34 700 847
Gjeld			
Langsiktig gjeld			
Utsatt skatt	5		
Annen langsiktig gjeld			
Sum langsiktig gjeld		0	0
Kortsiktig gjeld			
Leverandørgjeld	8	8 478 193	8 751 021
Betalbar skatt	5	1 893 995	1 812 230
Skyldige offentlige avgifter		3 616 256	3 816 850
Gjeld til konsernselskap	8	8 000 000	8 000 000
Annen kortsiktig gjeld		4 247 775	3 479 596
Sum kortsiktig gjeld		26 236 219	25 859 697
Sum gjeld		26 236 219	25 859 697
SUM EGENKAPITAL OG GJELD		59 620 048	60 560 545



Brønnøysundregistrene

ÅRSREGNSKAP FOR REGNSKAPSÅRET 2022 - GENERELL INFORMASJON

Journalnummer: 2023 609126

Enheten

Organisasjonsnummer: 981 512 847
Organisasjonsform: Aksjeselskap
Foretaksnavn: AARSLAND MØBELFABRIKK AS
Forretningsadresse: Fabrikkvegen 1
4362 VIGRESTAD

Regnskapsår

Årsregnskapets periode: 01.01.2022 - 31.12.2022

Konsern

Morselskap i konsern: Nei

Regnskapsregler

Regler for små foretak benyttet: Nei
Benyttet ved utarbeidelsen av
årsregnskapet til selskapet: Regnskapslovens alminnelige regler

Årsregnskapet fastsatt av kompetent organ

Bekreftet av representant for selskapet: Orstad Revisjon AS
Dato for fastsettelse av årsregnskapet: 21.03.2023

Grunnlag for avgivelse

År 2022: Årsregnskap er elektronisk innlevert.
År 2021: Tall er hentet fra elektronisk innlevert årsregnskap fra 2022.

Det er ikke krav til at årsregnskapet m.v. som sendes til Regnskapsregisteret er undertegnet. Kontrollen på at dette er utført ligger hos revisor/enhetens øverste organ. Sikkerheten ivaretas ved at innsender har rolle/rettighet for innsending av årsregnskapet via Altinn, og ved at det bekreftes at årsregnskapet er fastsatt av kompetent organ.

Brønnøysundregistrene, 25.07.2023



Organisasjonsnr: 981 512 847
AARSLAND MØBELFABRIKK AS

RESULTATREGNSKAP

Beløp i: NOK	Note	2022	2021
RESULTATREGNSKAP			
Inntekter			
Salgsinntekt	2	107 146 668	104 458 444
Annen driftsinntekt		1 305 750	2 770 754
Sum inntekter		108 452 418	107 229 198
Kostnader			
Endring i beholdning av varer under tilvirkning og ferdig tilvirkede varer		-1 382 945	-2 390 483
Varekostnad		65 411 603	64 007 605
Lønnskostnad	3	19 260 624	18 165 375
Avskrivning på varige driftsmidler	4	4 638 470	3 731 595
Annen driftskostnad	3	12 101 272	14 443 498
Sum kostnader		100 029 024	97 957 589
Driftsresultat		8 423 394	9 271 609
Finansinntekter og finanskostnader			
Annen renteinntekt		196 753	50 872
Annen finansinntekt		105 763	179 363
Sum finansinntekter		302 516	230 235
Annen finanskostnad		263 860	166 504
Sum finanskostnader		263 860	166 504
Netto finans		38 656	63 731
Ordinært resultat før skattekostnad			
Skattekostnad på resultat	5	1 890 863	2 061 544
Ordinært resultat etter skattekostnad		6 571 187	7 273 796
Årsresultat		6 571 187	7 273 796
Årsresultat etter minoritetsinteresser		6 571 187	7 273 796
Totalresultat		6 571 187	7 273 796
Overføringer og disponeringer			
Konsernbidrag		7 888 205	7 843 048
Overført annen egenkapital		-1 317 018	-569 252
Sum overføringer og disponeringer		6 571 187	7 273 796





Organisasjonsnr: 981 512 847
AARSLAND MØBELFABRIKK AS

BALANSE

Beløp i: NOK

Note	2022	2021
------	------	------

BALANSE - EIENDELER

Anleggsmidler

Immaterielle eiendeler

Utsatt skattefordel	5	302 455	187 528
Sum immaterielle eiendeler		302 455	187 528

Varige driftsmidler

Maskiner og anlegg	4		
Driftsløsøre, inventar, verktøy, kontormaskiner o. l.	4, 6	12 014 538	15 113 358
Sum varige driftsmidler		12 014 538	15 113 358

Sum anleggsmidler		12 316 993	15 300 887
--------------------------	--	-------------------	-------------------

Omløpsmidler

Varer

Sum varer	6, 7	16 730 633	15 011 971
-----------	------	------------	------------

Fordringer

Kundefordringer	6, 8	13 216 790	10 227 067
Andre kortsiktige fordringer		1 621 831	973 137
Fordring på konsernselskap	8		
Sum fordringer		14 838 621	11 200 204

Bankinnskudd, kontanter og lignende

Bankinnskudd, kontanter o. l.	9	15 733 801	19 047 483
Sum bankinnskudd, kontanter og lignende		15 733 801	19 047 483

Sum omløpsmidler		47 303 055	45 259 658
-------------------------	--	-------------------	-------------------

SUM EIENDELER		59 620 048	60 560 545
----------------------	--	-------------------	-------------------

BALANSE - EGENKAPITAL OG GJELD

Egenkapital

Innskutt egenkapital

Aksjekapital	10, 11	9 520 000	9 520 000
Overkurs	11		
Annen innskutt egenkapital	11	6 310 549	6 310 549
Sum innskutt egenkapital		15 830 549	15 830 549

Opptjent egenkapital



Annen egenkapital	11	17 553 281	18 870 299
Sum opptjent egenkapital		17 553 281	18 870 299
Sum egenkapital	11	33 383 829	34 700 847
Gjeld			
Langsiktig gjeld			
Utsatt skatt	5		
Annen langsiktig gjeld			
Sum langsiktig gjeld		0	0
Kortsiktig gjeld			
Leverandørgjeld	8	8 478 193	8 751 021
Betalbar skatt	5	1 893 995	1 812 230
Skyldige offentlige avgifter		3 616 256	3 816 850
Gjeld til konsernselskap	8	8 000 000	8 000 000
Annen kortsiktig gjeld		4 247 775	3 479 596
Sum kortsiktig gjeld		26 236 219	25 859 697
Sum gjeld		26 236 219	25 859 697
SUM EGENKAPITAL OG GJELD		59 620 048	60 560 545



Organisasjonsnr: 981 512 847
AARSLAND MØBELFABRIKK AS

NOTEOPPLYSNINGER - SELSKAP - alle poster oppgitt i hele tall

Note
3

Antall årsverk i regnskapsåret
28.00

Sum Beløp

Balanseført verdi 31.12. Varige driftsmidler Immaterielle eiend.

Konsernregnskap

Morselskapet sitt navn

Forretningskontor for morselskapet

Begrunnelse for at datterselskap er utelatt fra konsolideringen

Samlet beløp - tilknyttet selskap Årets Fjorårets

Samlet beløp - foretak i samme konsern Årets Fjorårets

Samlet beløp - foretak i samme konsern Årets Fjorårets

Samlet beløp - felles kontrollert virksomhet Årets Fjorårets

Pantstillelse Beløp

Beholdning av egne aksjer Antall Pålydende Andel av aksjek.



Årsregnskap 2022

Aarsland Møbelfabrikk AS

Org.nr.: 981 512 847



ÅRSBERETNING 2022

Arten av virksomheten og geografisk plassering

Selskapet produserer og selger i hovedsak kontormøbler for det norske markedet. Produksjonen er lokalisert på Vigrestad i Hå kommune. Salget av møbler skjer gjennom frittstående forhandlere spredt over hele Norge.

Fortsatt drift

Årsregnskapet er avlagt under forutsetning om fortsatt drift, da det etter styrets oppfatning ikke er forhold som tilsier noe annet.

Arbeidsmiljø

Arbeidsmiljøet i bedriften anses tilfredsstillende. Selskapet bruker bedriftshelsetjenesten for å kartlegge og ivareta den enkeltes behov. Sykefraværet i 2022 var 8,23% mot 3,4% i 2021. 6,08 % av sykefraværet i 2022 var langtidssykemeldte. Det har ikke forekommet eller blitt rapportert alvorlige arbeidsuhell eller ulykker i løpet av året.

Likestilling

Selskapet har som målsetting å være en arbeidsplass der det råder full likestilling mellom kvinner og menn. Det er etablert rutiner som skal sikre at det ikke forekommer forskjellsbehandling grunnet kjønn i saker som for eksempel lønn, avansement og rekruttering. Av bedriftens 29 ansatte pr. 31/12-22 er 9 kvinner. Det er ikke kvinner i selskapets styre.

Ytre miljø

Selskapet driver ikke virksomhet som i vesentlig grad forurenser det ytre miljø og har ingen innsatsfaktorer i materialer eller produksjon som ikke tilfredsstillende offentlige miljøkrav.

Aktsomhetsvurderinger etter åpenhetsloven

Selskapet har plikt etter åpenhetsloven som ble innført i juli 2022 til å gjøre aktsomhetsvurdering, opplysningsplikt og utarbeide en årlig redegjørelse. Selskapet jobber aktivt med å sikre ansvarlighet i vår virksomhet og hos våre samarbeidspartnere. Selskapet vil offentliggjøre en redegjørelse for våre aktsomhetsvurderinger hvert år i tråd med kravene i åpenhetsloven, første gang 30. juni 2023.

Redegjørelse for årsregnskapet

Selskapet har hatt en økning i omsetning fra 104,5 mill kr. i 2021 til 107,1 mill kr i 2022. Årets overskudd på 6 571 187 mill kr er en nedgang på 702 609 mill kr fra forrige år. Selskapets egenkapitalandel utgjør 56,0% av totalkapitalen.

Selskapet jobber kontinuerlig med å utvikle nye produkter, samtidig som det brukes ressurser på å forbedre eksisterende produkter. Utgiftene er kostnadsført løpende, da kravene til balansføring ikke anses å være tilfredsstillende. Utviklingsarbeidet har et langsiktig perspektiv, og ventes ikke å resultere i vesentlige endringer i produktporteføljen det kommende år.

Det er ikke tegnet forsikring for styremedlemmenes og daglig leders mulige ansvar overfor foretaket.

Fremtidig utvikling

Selskapet har høyt fokus på effektivitet i produksjonen for å møte konkurransen og samtidig levere kvalitet og kort leveringstid. Det er investert i nye maskiner i 2022 og det vurderes fortløpende nye investeringer for å opprettholde fremtidig konkurransevne. Privat sektor ventes å ta seg noe opp fremover etter utfordrende år.

Finansiell risiko



Selskapet har i 2022 videreført de innkjøpsavtaler en hadde i 2021 fra ulike utenlandske samarbeidspartnere. Selskapet er lite eksponert mot endringer i rentenivået, da selskapet har lite rentebærende kapital.

Risiko for at motparter ikke har økonomisk evne til å oppfylle sine forpliktelser, anses som forholdsvis lav men økende. Historisk sett har det vært lite tap på fordringer. Den finansielle uroen har derimot ført til en hyppigere oppfølging av utestående fordringer. Brutto kredittrisiko på balansedagen utgjør for selskapet totalt 13,5 mill kr. Det er ikke inngått avtaler om motregning eller andre finansielle instrumenter som minimerer kredittrisikoen.

Likviditeten i selskapet har i 2022 vært tilfredsstillende.


Forslag til disponering av overskuddet:


Styret foreslår at årets overskudd kr 6 571 187 anvendes slik:


Avgitt konsernbidrag	kr. 7 888 205
Overført til/-fra annen egenkapital	kr -1 317 018
Totalt	kr <u>6 571 187</u>

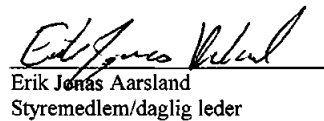
Vigrestad, 21. mars 2023

I styret for Aarsland Møbelfabrikk AS


Terje Vareberg
Styrets leder


Ordin Oma
Styremedlem


Martin S. Aarsland
Styremedlem


Erik Jonas Aarsland
Styremedlem/daglig leder



Aarsland Møbelfabrikk AS

RESULTATREGNSKAP

	Note	2022	2021
Driftsinntekter og driftskostnader			
Salgsinntekt	2	107 146 668	104 458 444
Annen driftsinntekt		1 305 750	2 770 754
Sum driftsinntekt		108 452 418	107 229 198
Beholdningsendring egentilvirkede varer		-1 382 945	-2 390 483
Varekostnad		65 411 603	64 007 605
Lønnskostnad	3	19 260 624	18 165 375
Avskrivning på varige driftsmidler	4	4 638 470	3 731 595
Annen driftskostnad	3	12 101 272	14 443 498
Sum driftskostnad		100 029 024	97 957 589
Driftsresultat		8 423 394	9 271 609
Annen renteinntekt		196 753	50 872
Annen finansinntekt		105 763	179 363
Annen finanskostnad		-263 860	-166 504
Resultat av finansposter		38 656	63 731
Ordinært resultat før skattekostnad		8 462 050	9 335 340
Skattekostnad på resultat	5	1 890 863	2 061 544
Årsresultat		6 571 187	7 273 796
Disponering (dekning) av årsresultatet			
Avsatt konsernbidrag (etter skatt)		7 888 205	7 843 048
Overført annen egenkapital		1 317 018	569 252
Sum disponert (dekket)		6 571 187	7 273 796



Aarsland Møbelfabrikk AS

BALANSE PR. 31.12.


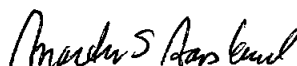

	Note	2022	2021
EIENDELER			
Anleggsmidler			
Immaterielle eiendeler			
Utsatt skattefordel	5	<u>302 455</u>	<u>187 528</u>
Sum immaterielle eiendeler		302 455	187 528
Varige driftsmidler			
Driftsløsøre, inventar, verkøy, kontormaskiner o.l.	4, 6	<u>12 014 538</u>	<u>15 113 358</u>
Sum varige driftsmidler		12 014 538	15 113 358
Sum anleggsmidler		12 316 993	15 300 887
Omløpsmidler			
Varer	6, 7	16 730 633	15 011 971
Fordringer			
Kundefordringer	6, 8	13 216 790	10 227 067
Andre kortsiktige fordringer		<u>1 621 831</u>	<u>973 137</u>
Sum fordringer		14 838 621	11 200 204
Bankinnskudd, kontanter o.l.	9	15 733 801	19 047 483
Sum omløpsmidler		47 303 055	45 259 658
SUM EIENDELER		59 620 048	60 560 545

**Aarsland Møbelfabrikk AS****BALANSE PR. 31.12.**

	Note	2022	2021
EGENKAPITAL OG GJELD			
Egenkapital			
Innskutt egenkapital			
Aksjekapital	10, 11	9 520 000	9 520 000
Annen innskutt egenkapital	11	6 310 549	6 310 549
Sum innskutt egenkapital		15 830 549	15 830 549
Opptjent egenkapital			
Annen egenkapital	11	17 553 281	18 870 299
Sum opptjent egenkapital		17 553 281	18 870 299
Sum egenkapital	11	33 383 829	34 700 847
Gjeld			
Kortsiktig gjeld			
Leverandørgjeld	8	8 478 193	8 751 021
Betalbar skatt	5	1 893 995	1 812 230
Skyldige offentlige avgifter		3 616 256	3 816 850
Gjeld til konsernselskap	8	8 000 000	8 000 000
Annen kortsiktig gjeld		4 247 775	3 479 596
Sum kortsiktig gjeld		26 236 219	25 859 697
Sum gjeld		26 236 219	25 859 697
SUM EGENKAPITAL OG GJELD		59 620 048	60 560 545

Vigrestad, 21.03.2023

Styret i Aarsland Møbelfabrikk AS


Terje Vareberg
Styreleder
Martin Svensen Aarsland
Styremedlem
Erik Jonas Aarsland
Styremedlem/daglig leder
Ordin Oma
Styremedlem



Aarsland Møbelfabrikk AS

KONTANTSTRØMANALYSE

	2022	2021
Kontantstrøm fra driften		
Resultat før skattekostnad	8 462 050	9 335 339
Betalt skatt	-1 812 230	-2 008 127
Ordinære avskrivninger	4 638 470	3 731 595
Endring varelager	-1 718 662	-2 092 237
Endring kundefordringer	-2 989 723	4 206 759
Endring vareleverandørgjeld	-272 828	-4 626 101
Endring i andre tidsavgrensingsposter	-81 109	3 181 598
Tilført fra årets virksomhet	6 225 968	11 728 826
Kontantstrøm fra investeringsaktivitetene		
Utbetalinger ved kjøp av anleggsmidler	-1 539 650	-7 386 440
Netto kontantstrøm fra investeringsaktiviteter	-1 539 650	-7 386 440
Kontantstrøm fra finansieringsaktivitetene		
Utbetaling av konsernbidrag	-8 000 000	-1 053 265
Netto kontantstrøm fra finansieringsaktiviteter	-8 000 000	-1 053 265
Netto endring i likviditeter gjennom året	-3 313 682	3 289 121
Likviditetsbeholdning 1.1	19 047 483	15 758 362
Likviditetsbeholdning pr 31.12.	15 733 801	19 047 483



Noter til regnskapet 2022

Aarsland Møbelfabrikk AS

Note 1 Regnskapsprinsipper

Årsregnskapet er satt opp i samsvar med regnskapsloven bestemmelser og god regnskapsskikk.

Generelle prinsipper

Hovedregel for vurdering og klassifisering av eiendeler og gjeld

Eiendeler bestemt til varig eie eller bruk er klassifisert som anleggsmidler. Andre eiendeler er klassifisert som omløpsmidler. Fordringer som skal tilbakebetales innen ett år etter transaksjonstidspunktet er uansett klassifisert som omløpsmidler. Ved klassifisering av gjeld er analoge kriterier lagt til grunn.

Anleggsmidler vurderes til anskaffelseskost, men nedskrives til virkelig verdi når verdifallet forventes ikke å være forbigående. Anleggsmidler med begrenset økonomisk levetid avskrives planmessig. Langsiktig gjeld balanseføres til nominelt beløp på etableringstidspunktet.

Omløpsmidler vurderes til laveste av anskaffelseskost og virkelig verdi. Kortsiktig gjeld balanseføres til nominelt beløp på etableringstidspunktet.

Enkelte poster er i samsvar med regnskapsloven vurdert etter spesielle vurderingsregler. Det redegjøres nærmere for disse nedenfor.

Valuta

Pengeposter i utenlandsk valuta omregnes til balansedagens kurs.

Varige driftsmidler

Varige driftsmidler avskrives over forventet økonomisk levetid. Avskrivningene er fordelt lineært over antatt økonomisk levetid.

Varer

Innkjøpte råvarer og handelsvarer er vurdert til det laveste av anskaffelseskost og virkelig verdi.

Egenproduserte varer er vurdert til full tilvirkningskost, der denne er lavere enn netto salgsverdi. Påslag for full tilvirkningskost er estimert ved å vurdere forholdet mellom indirekte tilvirkningskostnader og minimumskost.

Kontantstrømanalyse

Kontantstrømanalyse er utarbeidet etter den indirekte metode. I kontanter (likviditetsbeholdning) inngår bankinnskudd, bundne midler (skattetrekkskonto) og trekk på kassekreditten. Selskapets bundne midler og ubenyttet kassekreditt fremgår av note 8 og 9.

Skatter

Skatter kostnadsføres når de påløper, det vil si at skattekostnaden er knyttet til det regnskapsmessige resultat før skatt. Skattekostnaden består av betalbar skatt (skatt på årets skattepliktige inntekt) og endring i netto utsatt skatt. Skattekostnaden fordeles på ordinært resultat og resultat av ekstraordinære poster i henhold til skattegrunnlaget.

Offentlige driftstilskudd

Offentlige driftstilskudd resultatføres ihht. NRS 4.3.3 samtidig som den inntekten det skal øke eller den kostnaden det skal redusere, men resultatføring av et tilskudd kan først skje når det er sannsynlig at betingelsene er eller vil bli oppfylt.



Noter til regnskapet 2022

Aarsland Møbelfabrikk AS

Note 6 Salgsinntekter

Selskapets virksomhetsområde er produksjon av kontormøbler og selskapets marked er i Norge.

Note 3 Lønnskostnader og ytelser, godtgjørelser til daglig leder, styret og revisor

Lønnskostnader	2022	2021
Lønninger	15 754 291	15 496 555
Arbeidsgiveravgift	2 277 844	2 234 519
Pensjonskostnader	283 966	307 098
Andre ytelser	944 523	127 203
Sum	19 260 624	18 165 375

Selskapet har i 2022 sysselsatt 28 årsverk.

Ved opphør eller endring av ansettelsesforhold/verv for daglig leder/styreleder er det ikke avtalt forpliktelser for selskapet.

Det er ingen avtaler om opsjoner, bonus eller overskuddsdeling til daglig leder eller styrets leder. Det er ikke gitt ansatte eller tillitsvalgte rett til tegning eller kjøp av aksjer.

Pensjonsforpliktelser

Selskapet er pliktig til å ha tjenestepensjonsordning etter lov om obligatorisk tjenestepensjon. Selskapets pensjonsordninger tilfredsstiller kravene i denne lov.

Ytelser til ledende personer	Daglig leder	Styret
Lønn	1 037 587	0
Annen godtgjørelse	9 024	0
Styrehonorar	50 000	250 000
Sum	1 096 611	250 000

Revisor

Kostnadsført revisjonshonorar for 2022 utgjør kr 90 000 og teknisk bistand for utarbeidelse av årsregnskap og ligningspapirer utgjør kr 10 000.

I tillegg kommer honorar for andre tjenester med kr 27 400.

Beløpene er eks. mva.



Noter til regnskapet 2022

Aarsland Møbelfabrikk AS

Note 4 Anleggsmidler

	Maskiner og anlegg	Driftsløsøre, inventar ol	Sum
Anskaffelseskost pr. 01.01.22	49 001 083	2 830 665	51 831 748
+ Tilgang kjøpte driftsmidler	1 476 189	63 461	1 539 650
= Anskaffelseskost 31.12.22	50 477 272	2 894 126	53 371 398
Akkumulerte avskrivninger 31.12.22	39 110 118	2 246 742	41 356 860
= Bokført verdi 31.12.22	11 367 154	647 384	12 014 538
Årets ordinære avskrivninger	4 211 221	427 249	4 638 470

**Noter til regnskapet 2022****Aarsland Møbelfabrikk AS****Note 5 Skatt**

Årets skattekostnad	2022	2021
Resultatført skatt på ordinært resultat:		
Betalbar skatt	1 893 995	1 812 230
Endring i utsatt skattefordel	-3 132	249 314
Skattekostnad ordinært resultat	1 890 863	2 061 544
Skattepliktig inntekt:		
Resultat før skatt	8 462 050	9 335 340
Permanente forskjeller	132 782	35 317
Endring i midlertidige forskjeller	522 395	-419 827
Avgitt konsernbidrag	-508 159	-713 419
Skattepliktig inntekt	8 609 068	8 237 411
Betalbar skatt i balansen:		
Betalbar skatt på årets resultat	2 005 790	1 969 182
Betalbar skatt på avgitt konsernbidrag	-111 795	-156 952
Sum betalbar skatt i balansen	1 893 995	1 812 230
Beregning av effektiv skattesats		
Resultat før skatt	8 462 050	9 335 340
Beregnet skatt av resultat før skatt	1 861 651	2 053 775
Skatteeffekt av permanente forskjeller	29 212	7 770
Sum	1 890 863	2 061 545
Effektiv skattesats	22,3 %	22,1 %

Skatteeffekten av midlertidige forskjeller som har gitt opphav til utsatt skatt og utsatte skattefordeler, spesifisert på typer av midlertidige forskjeller

	2022	2021	Endring
Varige driftsmidler	-2 683 393	-1 724 164	959 229
Varebeholdning	1 358 597	921 763	-436 834
Fordringer	-50 000	-50 000	0
Sum	-1 374 796	-852 401	522 395
Grunnlag for utsatt skattefordel	-1 374 796	-852 401	522 395
Utsatt skattefordel (22 %)	-302 455	-187 528	114 927



Noter til regnskapet 2022

Aarsland Møbelfabrikk AS

Note 6 Pantstillelser

Pantstillelser	2022	2021
Regnskapsført verdi av pantsikrede eiendeler		
Driftstilbehør	12 014 538	15 113 358
Varelager	16 730 633	15 011 971
Kundefordringer	13 216 790	10 227 067
Sum	41 961 961	40 352 396

Eiendelene er stillet som sikkerhet for en kassekreditt trekkrettighet på kr 4 000 000 som det ikke er trukket på pr 31.12.

Note 7 Varer

	2022	2021
Lager av råvarer	8 207 060	8 592 456
Lager av varer under tilvirkning	2 235 200	1 610 475
Lager av egentilvirkede ferdigvarer	3 220 215	2 076 599
Handelsvarer	3 068 158	2 732 441
Sum	16 730 633	15 011 971



Noter til regnskapet 2022

Aarsland Møbelfabrikk AS

Note 8 Mellomværende med selskap i samme konsern og nærstående

Mellomværende med selskap i samme konsern: **2022** **2021**

Fordringer

Kundefordringer konsern 33 417 184 455

Sum 33 417 184 455

Gjeld

Leverandørgjeld konsern 525 102 743 751

Annen kortsiktig gjeld konsern 8 000 000 8 000 000

Mellomværende med nærstående selskap: **2022** **2021**

Fordringer

Kundefordringer nærstående 73 306 53 338

Sum 73 306 53 338

Gjeld

Leverandørgjeld nærstående 2 048 150 2 714 158

Følgende interne transaksjoner har funnet sted i 2022:

	Beløp
Varekjøp fra Aarsland Stål og Lakk AS	5 680 976
Salg til Aarsland Kjøkken og Garderobe AS	2 026 377
Kjøp fra Ergo System AS	23 720 938
Varekjøp fra Aarsland Kjøkken og Garderobe AS	58 463
Leie lokaler Fabrikkeveien II AS	6 020 598

Note 9 Bankinnskudd

Innestående midler på skattetrekkskonto (bundne midler) er på kr. 840 805.



Noter til regnskapet 2022

Aarsland Møbelfabrikk AS

Note 10 Aksjonærer

Aksjekapitalen i Aarsland Møbelfabrikk AS pr. 31.12 består av:

	Antall	Pålydende	Bokført
Ordinære aksjer	40 000	238,0	9 520 000
Sum	40 000		9 520 000

Eierstruktur

De største aksjonærene i % pr. 31.12 var:

	Ordinære	Eierandel	Stemmeandel
Aarsland Holding AS	40 000	100,0	100,0

Styremedlem, Martin Aarsland, eier selskapet indirekte via Aarsland Holding AS og MSAA AS. Han har 100% stemmeandel i Aarsland Holding AS.

Daglig leder, Erik Jonas Aarsland, eier selskapet indirekte via Aarsland Holding AS og EJ Holding AS.

Note 11 Egenkapital

	Aksjekapital	Annen Innskutt egenkapital	Annen egenkapital	Sum egenkapital
Egenkapital Pr 01.01.	9 520 000	6 310 549	18 870 299	34 700 847
Årets resultat			6 571 187	6 571 187
Konsernbidrag avgitt			-7 888 205	-7 888 205
Egenkapital Pr 31.12.	9 520 000	6 310 549	17 553 281	33 383 829



ORSTAD REVISJON

Orstad Revisjon AS
Morenefareet 5, 4340 Bryne
Foretaksregisteret NO 913 957 407 MVA

+47 975 23 904
frode@orstadrevisjon.no
www.orstadrevisjon.no

Statsautorisert revisor
Medlem av Den norske Revisorforening

Til generalforsamlingen i Aarsland Møbelfabrikk AS

UAVHENGIG REVISORS BERETNING

Konklusjon

Vi har revidert Aarsland Møbelfabrikk AS' årsregnskap som består av balanse per 31. desember 2022, resultatregnskap og kontantstrømoppstilling for regnskapsåret avsluttet per denne datoen og noter til årsregnskapet, herunder et sammendrag av viktige regnskapsprinsipper.

Etter vår mening

- oppfyller årsregnskapet gjeldende lovkrav, og
- gir årsregnskapet et rettviseende bilde av selskapets finansielle stilling per 31. desember 2022 og av dets resultat og kontantstrømmer for regnskapsåret avsluttet per denne datoen i samsvar med regnskapslovens regler og god regnskapsskikk i Norge.

Grunnlaget for konklusjonen

Vi har gjennomført revisjonen i samsvar med de internasjonale revisjonsstandardene International Standards on Auditing (ISA-ene). Våre oppgaver og plikter i henhold til disse standardene er beskrevet nedenfor under Revisors oppgaver og plikter ved revisjonen av årsregnskapet. Vi er uavhengige av selskapet slik det kreves i lov, forskrift og International Code of Ethics for Professional Accountants (inkludert internasjonale uavhengighetsstandarder) utstedt av the International Ethics Standards Board for Accountants (IESBA-reglene), og vi har overholdt våre øvrige etiske forpliktelser i samsvar med disse kravene. Innhentet revisjonsbevis er etter vår vurdering tilstrekkelig og hensiktsmessig som grunnlag for vår konklusjon.

Øvrig informasjon

Styret og daglig leder (ledelsen) er ansvarlige for informasjonen i årsberetningen. Vår konklusjon om årsregnskapet ovenfor dekker ikke informasjonen i årsberetningen.

I forbindelse med revisjonen av årsregnskapet er det vår oppgave å lese årsberetningen. Formålet er å vurdere hvorvidt det foreligger vesentlig inkonsistens mellom årsberetningen og årsregnskapet og den kunnskap vi har opparbeidet oss under revisjonen av årsregnskapet, eller hvorvidt informasjon i årsberetningen ellers fremstår som vesentlig feil. Vi har plikt til å rapportere dersom årsberetningen fremstår som vesentlig feil. Vi har ingenting å rapportere i så henseende.

Basert på kunnskapen vi har opparbeidet oss i revisjonen, mener vi at årsberetningen

- er konsistent med årsregnskapet og
- inneholder de opplysninger som skal gis i henhold til gjeldende lovkrav.



Ledelsens ansvar for regnskapet

Ledelsen er ansvarlig for å utarbeide årsregnskapet og for at det gir et rettviseende bilde i samsvar med regnskapslovens regler og god regnskapsskikk i Norge. Ledelsen er også ansvarlig for slik intern kontroll som den finner nødvendig for å kunne utarbeide et årsregnskap som ikke inneholder vesentlig feilinformasjon, verken som følge av misligheter eller utilsiktede feil.

Ved utarbeidelsen av årsregnskapet må ledelsen ta standpunkt til selskapets evne til fortsatt drift og opplyse om forhold av betydning for fortsatt drift. Forutsetningen om fortsatt drift skal legges til grunn for årsregnskapet så lenge det ikke er sannsynlig at virksomheten vil bli avviklet.

Revisors oppgaver og plikter ved revisjonen av regnskapet

Vårt mål er å oppnå betryggende sikkerhet for at årsregnskapet som helhet ikke inneholder vesentlig feilinformasjon, verken som følge av misligheter eller utilsiktede feil, og å avgi en revisjonsberetning som inneholder vår konklusjon. Betryggende sikkerhet er en høy grad av sikkerhet, men ingen garanti for at en revisjon utført i samsvar med ISA-ene, alltid vil avdekke vesentlig feilinformasjon som eksisterer. Feilinformasjon kan oppstå som følge av misligheter eller utilsiktede feil. Feilinformasjon blir vurdert som vesentlig dersom den enkeltvis eller samlet med rimelighet kan forventes å påvirke økonomiske beslutninger som brukerne foretar basert på årsregnskapet.

For videre beskrivelse av revisors oppgaver og plikter vises det til:
<https://revisorforeningen.no/revisjonsberetninger>

Bryne, 21. mars 2023

Frode Orstad
Statsautorisert revisor