



ÅRSREGNSKAPET FOR REGNSKAPSÅRET 2020 - GENERELL INFORMASJON

Enheten

Organisasjonsnummer: 916 024 983
Organisasjonsform: Aksjeselskap
Foretaksnavn: VIKEN AT MARKET AS
Forretningsadresse: Hvervenmoveien 47
3511 HØNEFOSS

Regnskapsår

Årsregnskapets periode: 01.01.2020 - 31.12.2020

Konsern

Morselskap i konsern: Nei

Regnskapsregler

Regler for små foretak benyttet: Nei
Benyttet ved utarbeidelsen av årsregnskapet til selskapet: Regnskapslovens alminnelige regler

Årsregnskapet fastsatt av kompetent organ

Bekreftet av representant for selskapet: Trond Erik Lekve
Dato for fastsettelse av årsregnskapet: 26.02.2021

Grunnlag for avgivelse

År 2020: Årsregnskapet er elektronisk innlevert
År 2019: Tall er hentet fra elektronisk innlevert årsregnskap fra 2020

Det er ikke krav til at årsregnskapet m.v. som sendes til Regnskapsregisteret er undertegnet. Kontrollen på at dette er utført ligger hos revisor/enhetens øverste organ. Sikkerheten ivaretas ved at innsender har rolle/rettighet for innsending av årsregnskapet via Altinn, og ved at det bekreftes at årsregnskapet er fastsatt av kompetent organ.

Brønnøysundregistrene, 22.03.2022



Resultatregnskap

Beløp i: NOK	Note	2020	2019
RESULTATREGNSKAP			
Inntekter			
Salgsinntekt	2	407 065 237	492 102 542
Annen driftsinntekt		7 555 130	5 491 958
Sum inntekter		414 620 367	497 594 500
Kostnader			
Varekostnad		395 934 775	489 658 317
Lønnskostnad	3	3 217 232	3 254 996
Avskrivning av driftsmidler og immaterielle eiendeler	6	207 954	67 775
Annen driftskostnad	3	1 482 466	1 852 426
Sum kostnader		400 842 427	494 833 514
Driftsresultat		13 777 940	2 760 987
Finansinntekter og finanskostnader			
Annen renteinntekt	11		
Annen finansinntekt	11	2 976 232	2 544 921
Sum finansinntekter		2 976 232	2 544 921
Annen rentekostnad	11		
Annen finanskostnad	11	15 868 243	2 825 846
Sum finanskostnader		15 868 243	2 825 846
Netto finans		-12 892 011	-280 924
Ordinært resultat før skattekostnad		885 928	2 480 062
Skattekostnad på ordinært resultat	8	202 121	554 090
Ordinært resultat etter skattekostnad		683 807	1 925 972
Årsresultat	10	683 807	1 925 972
Årsresultat etter minoritetsinteresser		683 807	1 925 972
Totalresultat		683 807	1 925 972



Resultatregnskap

Beløp i: NOK	Note	2020	2019
Overføringer og disponeringer			
Ordinært utbytte		700 000	2 000 000
Avsatt til annen egenkapital		-16 193	-74 028
Sum overføringer og disponeringer		683 807	1 925 972



Balanse

Beløp i: NOK	Note	2020	2019
BALANSE - EIENDELER			
Anleggsmidler			
Immaterielle eiendeler			
Utsatt skattefordel	8	218 923	
Sum immaterielle eiendeler		218 923	
Varige driftsmidler			
Tomter, bygninger o.a. fast eiendom	6		
Maskiner og anlegg	6		
Skip og flytende installasjoner	6		
Driftsløsøre, inventar o.a. utstyr	6	489 262	501 758
Sum varige driftsmidler	6	489 262	501 758
Finansielle anleggsmidler			
Lån til foretak i samme konsern	5		
Sum anleggsmidler		708 185	501 758
Omløpsmidler			
Varer			
Sum varer	7, 12	16 394 130	22 982 170
Fordringer			
Kundefordringer	5, 12	29 957 886	34 608 869
Andre kortsiktige fordringer		16 012 853	19 734 435
Sum fordringer		45 970 739	54 343 303
Bankinnskudd, kontanter og lignende			
Bankinnskudd, kontanter o.l.	4	14 227 062	27 178 068
Sum bankinnskudd, kontanter og lignende		14 227 062	27 178 068
Sum omløpsmidler		76 591 931	104 503 542
SUM EIENDELER		77 300 116	105 005 300



Balanse

Beløp i: NOK	Note	2020	2019
BALANSE - EGENKAPITAL OG GJELD			
Egenkapital			
Innskutt egenkapital			
Aksjekapital	9	3 600 000	3 600 000
Beholdning av egne aksjer	9		
Overkurs		23 792 459	23 792 459
Sum innskutt egenkapital		27 392 459	27 392 459
Opptjent egenkapital			
Annen egenkapital		3 550 181	3 566 374
Sum opptjent egenkapital		3 550 181	3 566 374
Sum egenkapital	10	30 942 640	30 958 833
Gjeld			
Langsiktig gjeld			
Utsatt skatt	8		11 036
Sum avsetninger for forpliktelser			11 036
Annen langsiktig gjeld			
Gjeld til kredittinstitusjoner	5		
Langsiktig konserngjeld	5		
Sum langsiktig gjeld		0	11 036
Kortsiktig gjeld			
Leverandørgjeld	5	41 543 274	70 257 966
Betalbar skatt	8	432 080	543 512
Skyldig offentlige avgifter		216 780	194 822
Utbytte		700 000	2 000 000
Annen kortsiktig gjeld		3 465 342	1 039 131
Sum kortsiktig gjeld		46 357 476	74 035 431
Sum gjeld		46 357 476	74 046 467
SUM EGENKAPITAL OG GJELD		77 300 116	105 005 300
POSTER UTENOM BALANSEN			



Balanse

Beløp i: NOK	Note	2020	2019
Garantistillelser	12		
Pantstillelser	12		



Årsregnskap Viken AT Market 2020.pdf

Signers:

Name	Method	Date
Myhra, Håkon Helgerud	BANKID_MOBILE	2021-02-26 11:59 GMT+1
Røra, Hans Erik	BANKID	2021-02-26 12:10 GMT+1
Øynes, Anders Roger	BANKID_MOBILE	2021-02-26 12:19 GMT+1
Tandberg, Heidi	BANKID	2021-02-26 13:46 GMT+1
Kristiansen, Tor Henrik	BANKID	2021-02-26 16:50 GMT+1

This document package contains:

- Front page (this page)
- The original document(s)
- The electronic signatures. These are not visible in the document, but are electronically integrated.



This file is sealed with a digital signature.
The seal is a guarantee for the authenticity
of the document.

Document ID:
F83832138D564FD28F7D96B1262DB0CC

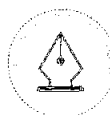
THE SIGNED DOCUMENT FOLLOWS ON THE NEXT PAGE >



Årsregnskap 2020 Viken At Market AS

Resultatregnskap
Balanse
Kontantstrøm
Noter til regnskapet

Org.nr.: 916 024 983



This file is sealed with a digital signature.
The seal is a guarantee for the authenticity
of the document.

Document ID
F83832138D564FD28F7D96B1262DB0CC



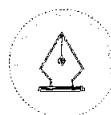
RESULTATREGNSKAP

VIKEN AT MARKET AS

DRIFTSINNEKTER OG DRIFTSKOSTNADER	Note	2020	2019
Salgsinntekt	2	407 065 237	492 102 542
Annen driftsinntekt		7 555 130	5 491 958
Sum driftsinntekter		414 620 367	497 594 500
Varekostnad		395 934 775	489 658 317
Lønnskostnad	3	3 217 232	3 254 996
Avskrivning av driftsmidler og immaterielle eiendeler	6	207 954	67 775
Annen driftskostnad	3	1 482 466	1 852 426
Sum driftskostnader		400 842 427	494 833 514
Driftsresultat		13 777 940	2 760 987
FINANSINNEKTER OG FINANSKOSTNADER			
Annen finansinntekt	11	2 976 232	2 544 921
Annen finanskostnad	11	15 868 243	2 825 846
Resultat av finansposter		-12 892 011	-280 924
Ordinært resultat før skattekostnad		885 928	2 480 062
Skattekostnad på ordinært resultat	8	202 121	554 090
Ordinært resultat		683 807	1 925 972
EKSTRAORDINÆRE INNTEKTER OG KOSTNADER			
Årsresultat	10	683 807	1 925 972
OVERFØRINGER			
Avsatt til utbytte		700 000	2 000 000
Avsatt til annen egenkapital		-16 193	-74 028
Sum overføringer		683 807	1 925 972

VIKEN AT MARKET AS

SIDE 2



This file is sealed with a digital signature.
The seal is a guarantee for the authenticity
of the document.

Document ID
F83832138D564FD28F7D96B1262DB0CC



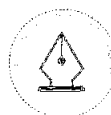
BALANSE

VIKEN AT MARKET AS

EIENDELER	Note	2020	2019
ANLEGGSMIDLER			
IMMATERIELLE EIENDELER			
Utsatt skattefordel	8	218 923	0
Sum immaterielle eiendeler		218 923	0
VARIGE DRIFTSMIDLER			
Driftsløsøre, inventar o.a. utstyr	6	489 262	501 758
Sum varige driftsmidler	6	489 262	501 758
FINANSIELLE ANLEGGSMIDLER			
Sum anleggsmidler		708 185	501 758
OMLØPSMIDLER			
Lager av varer og annen beholdning	7, 12	16 394 130	22 982 170
FORDRINGER			
Kundefordringer	5, 12	29 957 886	34 608 869
Andre kortsiktige fordringer		16 012 853	19 734 435
Sum fordringer		45 970 739	54 343 303
INVESTERINGER			
Bankinnskudd, kontanter o.l.	4	14 227 062	27 178 068
Sum omløpsmidler		76 591 931	104 503 542
Sum eiendeler		77 300 116	105 005 300

VIKEN AT MARKET AS

SIDE 3



This file is sealed with a digital signature.
The seal is a guarantee for the authenticity
of the document.

Document ID
F83832138D564FD28F7D96B1262DB0CC



BALANSE

VIKEN AT MARKET AS

EGENKAPITAL OG GJELD	Note	2020	2019
EGENKAPITAL			
INNSKUTT EGENKAPITAL			
Aksjekapital	9	3 600 000	3 600 000
Overkurs		23 792 459	23 792 459
Sum innskutt egenkapital		27 392 459	27 392 459
OPPTJENT EGENKAPITAL			
Annen egenkapital		3 550 181	3 566 374
Sum opptjent egenkapital		3 550 181	3 566 374
Sum egenkapital	10	30 942 640	30 958 833
GJELD			
AVSETNING FOR FORPLIKTELSER			
Utsatt skatt	8	0	11 036
ANNEN LANGSIKTIG GJELD			
KORTSIKTIG GJELD			
Leverandørgjeld	5	41 543 274	70 257 966
Betalbar skatt	8	432 080	543 512
Skyldig offentlige avgifter		216 780	194 822
Utbytte		700 000	2 000 000
Annen kortsiktig gjeld		3 465 342	1 039 131
Sum kortsiktig gjeld		46 357 476	74 035 431
Sum gjeld		46 357 476	74 046 467
Sum egenkapital og gjeld		77 300 116	105 005 300

26.02.2021
Styret i Viken At Market AS

Tor Henrik Kristiansen
styreleder

Hans Erik Røra
styremedlem

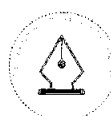
Heidi Tandberg
styremedlem

Anders Roger Øynes
styremedlem

Håkon Helgerud Myhra
daglig leder

VIKEN AT MARKET AS

SIDE 4



This file is sealed with a digital signature.
The seal is a guarantee for the authenticity
of the document.

Document ID
F83832138D564FD28F7D96B1262DB0CC



INDIREKTE KONTANTSTRØM

VIKEN AT MARKET AS

	Note	2020	2019
KONTANTSTRØMMER FRA OPERASJONELLE AKTIVITETER			
Resultat før skattekostnad		885 928	2 480 062
Periodens betalte skatt		-543 512	-361 314
Ordinære avskrivninger		207 954	67 775
Endring i varelager		6 588 040	-5 201 755
Endring i kundefordringer		4 650 983	-7 578 036
Endring i leverandørgjeld		-28 714 692	14 143 720
Endring i andre tidsavgrensningsposter		6 169 750	-2 447 259
Netto kontantstrøm fra operasjonelle aktiviteter		-10 755 549	1 103 192
KONTANTSTRØMMER FRA INVESTERINGSAKTIVITETER			
Utbetalinger ved kjøp av varige driftsmidler		-195 458	-525 981
Netto kontantstrøm fra investeringsaktiviteter		-195 458	-525 981
KONTANTSTRØMMER FRA FINANSIERINGSAKTIVITETER			
Utbetalinger av utbytte		-2 000 000	-1 000 000
Netto kontantstrøm fra finansieringsaktiviteter		-2 000 000	-1 000 000
Netto endring i kontanter og kontantekvivalenter		-12 951 006	-422 789
Beh. av kont. og kontantekvivalenter ved per. begynnel		27 178 068	27 600 857
Beh. av kont. og kontantekvivalenter ved per. slutt		14 227 062	27 178 068

VIKEN AT MARKET AS

SIDE 5



This file is sealed with a digital signature.
The seal is a guarantee for the authenticity
of the document.

Document ID
F83832138D564FD28F7D96B1262DB0CC



Regnskapsprinsipper

Årsregnskapet er satt opp i samsvar med regnskapsloven og god regnskapsskikk.

VALUTA

Pengeposter i utenlandsk valuta vurderes iht. kursen ved regnskapsårets slutt. Transaksjoner i utenlandsk valuta omregnes til kursen på transaksjonstidspunktet. Det er inngått valutaterminkontrakter for sikring av inntekter i utenlandsk valuta (kontantstrømsikring). Effekten av sikringen blir bokført på oppgjørstidspunktet.

DRIFTSINNEKTER

Inntektsføring ved salg av varer skjer på leveringstidspunktet. Tjenester inntektsføres etter hvert som de leveres.

SKATT

Skattekostnaden i resultatregnskapet omfatter både periodens betalbare skatt og endring i utsatt skatt. Utsatt skatt er beregnet med 22 % på grunnlag av de midlertidige forskjeller som eksisterer mellom regnskapsmessige og skattemessige verdier, samt ligningsmessig underskudd til fremføring ved utgangen av regnskapsåret. Skatteøkende og skattereduserende midlertidige forskjeller som reverserer eller kan reverseres i samme periode er utlignet og nettoført.

KLASSIFISERING OG VURDERING AV ANLEGGSMIDLER

Anleggsmidler omfatter eiendeler bestemt til varig eie og bruk. Anleggsmidler er vurdert til anskaffelseskost. Varige driftsmidler balanseføres og avskrives over driftsmidlets økonomiske levetid. Avskrivningsperioden for fast eiendom anskaffet etter 2009 er dekomponert i en del som gjelder råbygget og en del som gjelder faste tekniske installasjoner. Varige driftsmidler nedskrives til gjenvinnbart beløp ved verdifall som forventes ikke å være forbigående. Gjenvinnbart beløp er det høyeste av netto salgsverdi og verdi i bruk. Verdi i bruk er nåverdi av fremtidige kontantstrømmer knyttet til eiendelen. Nedskrivningen reverseres når grunnlaget for nedskrivningen ikke lenger er til stede.

KLASSIFISERING OG VURDERING AV OMLØPSMIDLER

Omløpsmidler og kortsiktig gjeld omfatter normalt poster som forfaller til betaling innen ett år etter balansedagen, samt poster som knytter seg til varekretsløpet. Omløpsmidler vurderes til laveste verdi av anskaffelseskost og virkelig verdi.

VARER

Varer er vurdert til det laveste av anskaffelseskost og netto salgsverdi. Anskaffelseskost vurderes etter FIFO-prinsippet. Det foretas nedskrivning for påregnelig ukurans.

FORDRINGER

Kundefordringer og andre fordringer oppføres til pålydende etter fradrag for avsetning til forventet tap. Avsetning til tap gjøres på grunnlag av en individuell vurdering av de enkelte fordringene.



This file is sealed with a digital signature.
The seal is a guarantee for the authenticity
of the document.

Document ID
F83832138D564FD28F7D96B1262DB0CC



Note 2 Salgsinntekter

	2020	2019
PR. VIRKSOMHETSOMRÅDE		
Tømmer	407 065 237	492 102 542
Sum	407 065 237	492 102 542
GEOGRAFISK FORDELING		
Belgia	0	28 330
Kina	1 475 864	3 499 531
Danmark	63 591 932	38 748 881
Estland	2 613 769	0
Tyskland	104 782 617	189 188 059
Latvia	83 557 453	62 666 177
Norge	3 550 643	9 818 426
Polen	45 600	14 400
Sverige	147 447 359	188 138 738
Sum	407 065 237	492 102 542

Note 3 Lønnskostnader og ytelser, godtgjørelser til daglig leder, styret og revisor

LØNSKOSTNADER	2020	2019
Lønninger	2 472 323	2 437 746
Arbeidsgiveravgift	445 810	379 753
Pensjonskostnader	175 811	172 128
Andre ytelser	123 289	265 369
Sum	3 217 232	3 254 996

Selskapet har i 2020 sysselsatt 3 årsverk.

PENSJONSFORPLIKTELSER

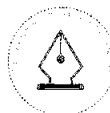
Selskapet er pliktig til å ha tjenstepensjonsordning etter lov om obligatorisk tjenstepensjon. Selskapets pensjonsordninger tilfredsstiller kravene i denne lov.

YTELSER TIL LEDENDEN PERSONER	DAGLIG LEDER	STYRET
Lønn	1 107 769	0
Pensjonskostnader	76 669	0
Annen godtgjørelse	41 790	120 000
Sum	1 226 228	120 000

REVISOR

Kostnadsført revisjonshonorar for 2020 utgjør kr 69 348.

I tillegg kommer honorar for andre tjenester med kr 27 381.



This file is sealed with a digital signature.
The seal is a guarantee for the authenticity
of the document.

Document ID
F83832138D564FD28F7D96B1262DB0CC



Note 4 Bankinnskudd

Innestående midler på skattetrekkkonto (bundne midler) er på kr. 115 170.
Ubenyttet kredittfasilitet kr. 10 000 000

Note 5 Mellomværende med selskap i samme konsern og tilknyttet selskap

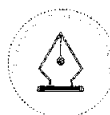
	2020	2019
FORDRINGER		
Kundefordringer tilknyttet selskap	947 389	386 915
Sum	947 389	386 915
GJELD		
Leverandørgjeld tilknyttet selskap	35 835 384	63 062 078
Sum	35 835 384	63 062 078

Note 6 Anleggsmidler

	DRIFTSLØSØRE, INVENTAR OL.	KONTORMASKIN ER	SUM
Anskaffelseskost pr. 01.01.20	548 231	48 844	597 075
+ Tilgang kjøpte driftsmidler	195 458		195 458
= Anskaffelseskost 31.12.20	743 688	48 844	792 532
Akkumulerte avskrivninger 31.12.20	258 194	45 076	303 270
= Bokført verdi 31.12.20	485 494	3 768	489 262
Årets ordinære avskrivninger	201 496	6 458	207 954
Økonomisk levetid	3-5 år	3 år	

Note 7 Varer

	2020	2019
Lager av innkjøpte handelsvarer	16 394 130	22 982 170
Sum	16 394 130	22 982 170
Lager vurdert til kostpris	17 382 059	0
Lager vurdert til virkelig verdi	16 394 130	0
Ukuransnedskrivning	987 929	0



This file is sealed with a digital signature.
The seal is a guarantee for the authenticity
of the document.

Document ID
F83832138D564FD28F7D96B1262DB0CC



Note 8 Skatt

ÅRETS SKATTEKOSTNAD	2020	2019
Resultatført skatt på ordinært resultat:		
Betalbar skatt	432 080	543 512
Endring i utsatt skatt	-229 959	10 578
Skattekostnad ordinært resultat	202 121	554 090
Skattepliktig inntekt:		
Ordinært resultat før skatt	885 928	2 480 062
Permanente forskjeller	32 801	38 531
Endring i midlertidige forskjeller	1 045 271	-48 082
Skattepliktig inntekt	1 963 999	2 470 511
Betalbar skatt i balansen:		
Betalbar skatt på årets resultat	432 080	543 512
Sum betalbar skatt i balansen	432 080	543 512

Skatteeffekten av midlertidige forskjeller som har gitt opphav til utsatt skatt og utsatte skattefordeler, spesifisert på typer av midlertidige forskjeller

	2020	2019	ENDRING
Varige driftsmidler	-7 178	50 164	57 341
Varebeholdning	-987 929	0	987 929
Sum	-995 107	50 164	1 045 271
Grunnlag for utsatt skattefordel / skatt	-995 107	50 164	1 045 271
Utsatt skattefordel / skatt (22 %)	-218 923	11 036	229 960

Note 9 Aksjonærer

AKSJEKAPITALEN I VIKEN AT MARKET AS PR. 31.12 BESTÅR AV:

	ANTALL	PÅLYDENDE	BOKFØRT
Ordinære aksjer	600	6 000,0	3 600 000
Sum	600		3 600 000

EIERSTRUKTUR

De største aksjonærene i % pr. 31.12 var:

	ORDINÆRE	EIERANDEL	STEMMEANDEL
AT SKOG SA	300	50,0	50,0
VIKEN SKOG SA	300	50,0	50,0
Totalt antall aksjer	600	100,0	100,0

Note 10 Egenkapital

	AKSJEKAPI- TAL	OVERKURS	ANNEN EGENKAPITAL	SUM EGENKAPITAL
Pr. 31.12.2019	3 600 000	23 792 459	3 566 374	30 958 833
Pr 01.01.2020	3 600 000	23 792 459	3 566 374	30 958 833
Årets resultat			683 807	683 807



This file is sealed with a digital signature.
The seal is a guarantee for the authenticity
of the document.

Document ID
F83832138D564FD28F7D96B1262DB0CC



Utbytte			-700 000	-700 000
Pr 31.12.2020	3 600 000	23 792 459	3 550 181	30 942 640

Note 11 Poster som er slått sammen i regnskapet

FINANSINTEKTER	2020	2019
Annen renteinntekt	74 731	185 033
Annen finansinntekt (agio)	2 901 501	2 359 888
Sum finansinntekter	2 976 232	2 544 921

FINANSKOSTNADER	2020	2019
Annen rentekostnad	7 037	0
Annen finanskostnad (disagio)	15 861 207	2 825 846
Sum finanskostnader	15 868 243	2 825 846

Note 12 Pantstillelser og garantier

REGNSKAPSFØRT VERDI AV PANTSIKREDE EIENDELER	31.12.2020	31.12.2019
Varelager	17 382 059	22 982 170
Kundefordringer	29 424 218	34 608 869
Sum	46 806 277	57 591 039

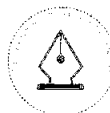
Varelager og kundefordringer er stilt som sikkerhet for ethvert mellomværende med bankforbindelsen Danske Bank for inntil kr. 56 000 000.

Note 13 Effekt av Covid-19

2020 ble preget av Covid-19 situasjonen. Etter både nasjonale og internasjonale nedstengninger og restriksjoner iverksatt i mars måned mottok Viken AT Market flere varsler om reduksjoner i avtaler og melding om «force majeure». Etter hvert ble flere av reduksjonene trukket tilbake, og tremekanisk industri opplevde en betydelig etterspørselsvekst for byggevarer. Treforedlingsindustrien opplevde et todelt marked hvor det ble stor etterspørsel etter mykpapir og hygieneartikler, mens etterspørselen for grafisk trykkipapir falt svært mye på kort tid. I Skandinavia ble det derfor besluttet nedstengning av betydelig produksjonskapasitet for trykkipapir i andre halvår.

For Viken AT Market innebar dette en sterkt økt etterspørsel etter sagtømmer til tremekanisk industri i andre halvår, mens etterspørselen etter massevirke til treforedlingsindustrien ble ytterligere forverret i et marked som var i ubalanse fra før.

Etter første kvartal var omsetningen 4 % bak budsjett og 3 % bak 2019. Ved årets slutt var omsetningen 20 % bak budsjett og 17 % bak 2019. Viken AT Market har ikke permittert noen av de ansatte i 2020. Reisevirksomheten utenlands opphørte mer eller mindre etter mars måned, og de ansatte har tidvis jobbet fra hjemmekontor.



This file is sealed with a digital signature.
The seal is a guarantee for the authenticity
of the document.

Document ID
F83832138D564FD28F7D96B1262DB0CC



Årsberetning Viken AT Market 2020.pdf

Signers:

Name

Myhra, Håkon Helgerud
Røra, Hans Erik
Øynes, Anders Roger
Tandberg, Heidi
Kristiansen, Tor Henrik

Method

BANKID_MOBILE
BANKID
BANKID_MOBILE
BANKID
BANKID

Date

2021-02-26 11:58 GMT+1
2021-02-26 12:08 GMT+1
2021-02-26 12:18 GMT+1
2021-02-26 13:45 GMT+1
2021-02-26 16:51 GMT+1

This document package contains:

- Front page (this page)
- The original document(s)
- The electronic signatures. These are not visible in the document, but are electronically integrated.



This file is sealed with a digital signature.
The seal is a guarantee for the authenticity
of the document.

Document ID:
910AB74751614C50B88F*92C7A61DCAA

THE SIGNED DOCUMENT FOLLOWS ON THE NEXT PAGE >



Årsberetning 2020

Vår virksomhet

Viken AT Market AS er et felleseid aksjeselskap eid av Viken Skog SA og AT Skog SA. Begge eier 50 % hver av selskapet. Viken AT Market skal bidra til økt konkurransekraft i det internasjonale tømmermarkedet. Selskapet har 3 fast ansatte. Selskapet har hovedkontor på Hønefoss og avdelingskontor i Skien.

Påvirkning på det ytre miljøet

Viken AT Market kjøper tømmer og flis som er sertifisert og/eller kontrollert gjennom såkalt «chain of custody» (COC). Dette sikrer at virket har opprinnelse fra kjente kilder hvor påvirkningen av det ytre miljø reguleres gjennom nasjonale og internasjonale standarder og hvor helse, sikkerhet og sosialt ansvar blir ivaretatt.

Viken AT Market har produksjon av energiflis og lasteoperasjoner i terminal som utføres av underleverandører. Viken AT Market er opptatt av at produksjon av energiflis og gjennomføring av lasteoperasjoner utføres på en forsvarlig måte hvor det ytre miljø blir ivaretatt innenfor gjeldende lover og bestemmelser.

Viken AT Market er kjøper av frakter i et internasjonalt fraktmarked. Viken AT Market er opptatt av at befaktning er sikret gjennom avtaler og forsikringer regulert i vilkår knyttet til internasjonal sjølovgivning og konvensjoner. Viken AT Market deltar i «Grønt Skipsfartsprogram» som har mål om å akselerere omstillingen til grønn sjøtransport og oppgraderer flåten med grønne skip som oppfyller utslippskravene innen 2030.

Likestilling

Kvinner og menn gis like muligheter til å ta del i oppgavene i selskapet, uavhengig av etnisitet og livssyn. Viken AT Market har ansatt én kvinne og to menn.

Helse, miljø og sikkerhet

Det har ikke vært ulykker i selskapet som har ført til personskader. Risikovurdering og kartlegging gjør at tiltak settes inn der det er mest hensiktsmessig i forhold til selskapets drift. Sykefraværet i Viken AT Market var 0 % i 2020, mot 0 % i 2019.

Finansforvaltning og finansiell risiko

Viken AT Market har omløpsmidler plassert i eget varelager på terminaler. Endring i markedsforhold vil kunne utgjøre en risiko knyttet til varelager. Viken AT Market er eksponert mot handel i annen valuta (euro). Handel med annen valuta gjennomføres i henhold til valutastrategi fastsatt av styret. Valutastrategien bygger på en kombinasjon av terminkontrakter og spothandel. Svekket norsk krone gjennom året har medført tap på terminkontrakter, samtidig har mindre omsetning medført lavere inntekter i utenlandsk valuta til spothandel.

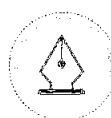
Regnskap og økonomi

Omsetningen ble 415 MNOK, mot 498 MNOK i 2019. Driftsresultatet ble 13,78 MNOK, mot 2,76 MNOK i 2019. Resultat før skatt endte på 0,88 MNOK, mot 2,48 MNOK i 2019. Tap på valuta utgjør – 12,96 MNOK av resultatet før skatt i 2020. Selskapets egenkapital er 31,6 MNOK. Årsresultat etter skatt viser 0,68 MNOK. Styret foreslår at 0,7 MNOK utbetales som utbytte til eierne, mens - 0,02 MNOK overføres annen egenkapital. Kontantstrøm fra operasjonelle aktiviteter er redusert, i hovedsak som følge av nedbetaling av leverandørgjeld i perioden. Styret foreslår videre at innskutt egenkapital reduseres med inntil 10 MNOK. Forutsetning for videre drift er til stede og regnskapet er satt opp under denne forutsetningen.

Covid -19

2020 ble preget av Covid-19 situasjonen. Etter både nasjonale og internasjonale nedstengninger og restriksjoner iverksatt i mars måned, mottok Viken AT Market flere varsler om reduksjoner i avtaler og

Side 1



This file is sealed with a digital signature.
The seal is a guarantee for the authenticity
of the document.

Document ID
910AB74751614C50B86F192C7A61DCAA



Årsberetning 2020

melding om «force majeure». Etter hvert ble flere av reduksjonene trukket tilbake, og tremekanisk industri opplevde en betydelig etterspørselsvekst for byggevarer. Treforedlingsindustrien opplevde et todelt marked hvor det ble stor etterspørsel etter myktpapir og hygieneartikler, mens etterspørselen for grafisk trykkpapir falt svært mye på kort tid. I Skandinavia ble det derfor besluttet nedstengning av betydelig produksjonskapasitet for trykkpapir i andre halvår.

For Viken AT Market innebar dette en sterkt økt etterspørsel etter sagtømmer til tremekanisk industri i andre halvår, mens etterspørselen etter massevirke til treforedlingsindustrien ble ytterligere forverret i et marked som var i ubalanse fra før.

Etter første kvartal var omsetningen 4 % bak budsjett og 3 % bak 2019. Ved årets slutt var omsetningen 20 % bak budsjett og 17 % bak 2019. Viken AT Market har ikke permittert noen av de ansatte i 2020.

Reisevirksomheten utenlands opphørte mer eller mindre etter mars måned, og de ansatte har tidvis jobbet fra hjemmekontor.

Framtidsutsiktene

Skognæringen i Norge er en del av et åpent, globalt marked. Det innebærer at tømmer fra norske skoger konkurrerer med utenlandske aktører både i nasjonale og internasjonale markeder. Skog og treprodukter har en sentral rolle i det grønne skiftet ved lagring av CO2 og erstatning av fossile ressurser.

Den sterke høykonjunkturen i byggesektoren både nasjonalt og internasjonalt ser ut til å holde seg inn i første halvår i 2021, drevet av et lavt rentenivå og økt fokus og tid på oppussing, rehabilitering og nybygg. Prisene på sagtømmer har derfor økt betydelig ved inngangen til 2021.

Økte priser på tremasse og fallende lager gir grunn til å tro på en bedre balanse i virkesmarkedet for massevirke og flis. For grafisk trykkpapir vil kapasitetsnedleggelsene forbedre markedsbalansen på kort sikt, men markedet er strukturelt fallende. Prisene å massevirke falt ytterligere ved inngangen til 2021.

Viken AT Market har inngått en samarbeidsavtale med det belgiske selskapet Sapin S.A. om videresalg og distribusjon av tømmer og flis i en nærmere definert geografi i Europa. Store skogødeleggelser i Mellom-Europa som følge av tørke og barkbilleangrep har medført en høy avvirkning og stort utbud av skadet tømmer de siste årene. Viken AT Market ønsker å posisjonere seg for en endret virkesbalanse og økt etterspørsel etter friskt tømmer.

Viken AT Market er godt posisjonert til å håndtere de utfordringene som eksport av tømmer og energiflis innebærer. Volumet vil være avhengig av pris og etterspørsel i de internasjonale markedene.

Hønefoss, 26.02.2021

Tor Henrik Kristiansen
Styreleder

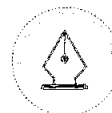
Anders Roger Øynes
Nestleder

Heidi Tandberg
Styremedlem

Hans Erik Røra
Styremedlem

Håkon H. Myhra
Daglig leder

Side 2



This file is sealed with a digital signature.
The seal is a guarantee for the authenticity
of the document.

Document ID
910AB74751614C50B86F192C7A61DCAA



Building a better
working world

Statsautoriserte revisorer
Ernst & Young AS

Arnemannsveien 3, NO-3510 Hønefoss

Foretaksregisteret: NO 976 389 387 MVA
Tlf: +47 24 00 24 00

www.ey.no
Medlemmer av Den norske revisorforening

UAVHENGIG REVISORS BERETNING

Til generalforsamlingen i Viken AT Market AS

Uttalelse om revisjonen av årsregnskapet

Konklusjon

Vi har revidert årsregnskapet for Viken AT Market AS som består av balanse per 31. desember 2020, resultatregnskap og kontantstrømoppstilling for regnskapsåret avsluttet per denne datoen, og en beskrivelse av vesentlige anvendte regnskapsprinsipper og andre noteopplysninger.

Etter vår mening er årsregnskapet avgitt i samsvar med lov og forskrifter og gir et rettviseende bilde av selskapets finansielle stilling per 31. desember 2020, og av dets resultater og kontantstrømmer for regnskapsåret avsluttet per denne datoen i samsvar med regnskapslovens regler og god regnskapsskikk i Norge.

Grunnlag for konklusjonen

Vi har gjennomført revisjonen i samsvar med lov, forskrift og god revisjonsskikk i Norge, herunder de internasjonale revisjonsstandardene (ISA-ene). Våre oppgaver og plikter i henhold til disse standardene er beskrevet i avsnittet *Revisors oppgaver og plikter ved revisjonen av årsregnskapet*. Vi er uavhengige av selskapet i samsvar med de relevante etiske kravene i Norge knyttet til revisjon slik det kreves i lov og forskrift. Vi har også overholdt våre øvrige etiske forpliktelser i samsvar med disse kravene. Etter vår oppfatning er innhentet revisjonsbevis tilstrekkelig og hensiktsmessig som grunnlag for vår konklusjon.

Øvrig informasjon

Øvrig informasjon omfatter informasjon i selskapets årsrapport bortsett fra årsregnskapet og den tilhørende revisjonsberetningen. Styret og daglig leder (ledelsen) er ansvarlig for den øvrige informasjonen. Vår uttalelse om revisjonen av årsregnskapet dekker ikke den øvrige informasjonen, og vi attesterer ikke den øvrige informasjonen.

I forbindelse med revisjonen av årsregnskapet er det vår oppgave å lese den øvrige informasjonen med det formål å vurdere hvorvidt det foreligger vesentlig inkonsistens mellom den øvrige informasjonen og årsregnskapet eller kunnskap vi har opparbeidet oss under revisjonen, eller hvorvidt den tilsynelatende inneholder vesentlig feilinformasjon. Dersom vi konkluderer med at den øvrige informasjonen inneholder vesentlig feilinformasjon, er vi pålagt å rapportere det. Vi har ingenting å rapportere i så henseende.

Ledelsens ansvar for årsregnskapet

Ledelsen er ansvarlig for å utarbeide årsregnskapet i samsvar med lov og forskrifter, herunder for at det gir et rettviseende bilde i samsvar med regnskapslovens regler og god regnskapsskikk i Norge. Ledelsen er også ansvarlig for slik intern kontroll som den finner nødvendig for å kunne utarbeide et årsregnskap som ikke inneholder vesentlig feilinformasjon, verken som følge av misligheter eller feil.

Ved utarbeidelsen av årsregnskapet må ledelsen ta standpunkt til selskapets evne til fortsatt drift og opplyse om forhold av betydning for fortsatt drift. Forutsetningen om fortsatt drift skal legges til grunn for årsregnskapet med mindre ledelsen enten har til hensikt å avvikle selskapet eller legge ned virksomheten, eller ikke har noe annet realistisk alternativ.

Revisors oppgaver og plikter ved revisjonen av årsregnskapet

Vårt mål er å oppnå betryggende sikkerhet for at årsregnskapet som helhet ikke inneholder vesentlig feilinformasjon, verken som følge av misligheter eller feil, og å avgi en revisjonsberetning som inneholder vår konklusjon. Betyggende sikkerhet er en høy grad av sikkerhet, men ingen garanti for at en revisjon utført i samsvar med lov, forskrift og god revisjonsskikk i Norge, herunder ISA-ene, alltid vil avdekke vesentlig feilinformasjon. Feilinformasjon kan skyldes misligheter eller feil og er å anse som vesentlig



Building a better
working world

dersom den enkeltvis eller samlet med rimelighet kan forventes å påvirke de økonomiske beslutningene som brukerne foretar på grunnlag av årsregnskapet.

Som del av en revisjon i samsvar med lov, forskrift og god revisjonsskikk i Norge, herunder ISA-ene, utøver vi profesjonelt skjønn og utviser profesjonell skepsis gjennom hele revisjonen. I tillegg

- ▶ identifiserer og anslår vi risikoen for vesentlig feilinformasjon i årsregnskapet, enten det skyldes misligheter eller feil. Vi utformer og gjennomfører revisjonshandlinger for å håndtere slike risikoer, og innhenter revisjonsbevis som er tilstrekkelig og hensiktsmessig som grunnlag for vår konklusjon. Risikoen for at vesentlig feilinformasjon som følge av misligheter ikke blir avdekket, er høyere enn for feilinformasjon som skyldes feil, siden misligheter kan innebære samarbeid, forfalskning, bevisste utelatelser, uriktige fremstillinger eller overstyring av intern kontroll;
- ▶ opparbeider vi oss en forståelse av den interne kontrollen som er relevant for revisjonen, for å utforme revisjonshandlinger som er hensiktsmessige etter omstendighetene, men ikke for å gi uttrykk for en mening om effektiviteten av selskapets interne kontroll;
- ▶ vurderer vi om de anvendte regnskapsprinsippene er hensiktsmessige og om regnskapsestimaterne og tilhørende noteopplysninger utarbeidet av ledelsen er rimelige;
- ▶ konkluderer vi på om ledelsens bruk av fortsatt drift-forutsetningen er hensiktsmessig, og, basert på innhentede revisjonsbevis, hvorvidt det foreligger vesentlig usikkerhet knyttet til hendelser eller forhold som kan skape betydelig tvil om selskapets evne til fortsatt drift. Dersom vi konkluderer med at det foreligger vesentlig usikkerhet, kreves det at vi i revisjonsberetningen henleder oppmerksomheten på tilleggsopplysningene i årsregnskapet. Hvis slike tilleggsopplysninger ikke er tilstrekkelige, må vi modifisere vår konklusjon. Våre konklusjoner er basert på revisjonsbevis innhentet frem til datoen for revisjonsberetningen. Etterfølgende hendelser eller forhold kan imidlertid medføre at selskapets evne til fortsatt drift ikke lenger er til stede;
- ▶ vurderer vi den samlede presentasjonen, strukturen og innholdet i årsregnskapet, inkludert tilleggsopplysningene, og hvorvidt årsregnskapet gir uttrykk for de underliggende transaksjonene og hendelsene på en måte som gir et rettviseende bilde.

Vi kommuniserer med styret blant annet om det planlagte omfanget av revisjonen, tidspunktet for vårt revisjonsarbeid og eventuelle vesentlige funn i vår revisjon, herunder vesentlige svakheter i den interne kontrollen som vi avdekker gjennom vårt arbeid.

Uttalelse om øvrige lovmessige krav

Konklusjon om årsberetningen

Basert på vår revisjon av årsregnskapet som beskrevet ovenfor, mener vi at opplysningene i årsberetningen om årsregnskapet, forutsetningen om fortsatt drift og forslaget til disponering av resultatet er konsistente med årsregnskapet og i samsvar med lov og forskrifter.

Konklusjon om registrering og dokumentasjon

Basert på vår revisjon av årsregnskapet som beskrevet ovenfor, og kontrollhandlinger vi har funnet nødvendige i henhold til internasjonal standard for attestasjonsoppdrag (ISAE) 3000 «Attestasjonsoppdrag som ikke er revisjon eller forenklet revisorkontroll av historisk finansiell informasjon», mener vi at ledelsen har oppfylt sin plikt til å sørge for ordentlig og oversiktlig registrering og dokumentasjon av selskapets regnskapsopplysninger i samsvar med lov og god bokføringskikk i Norge.

Hønefoss, 26. februar 2021
ERNST & YOUNG AS

Revisjonsberetningen er signert elektronisk

Håvard Norstrøm
statsautorisert revisor

Uavhengig revisors beretning - Viken AT Market AS

A member firm of Ernst & Young Global Limited

Penneo document key: GYCEH-X7H78-I0PST-011ZD-6XUHC-4G147



PENNEO

Signaturene i dette dokumentet er juridisk bindende. Dokument signert med "Penneo"™ - sikker digital signatur.
De signerende parter sin identitet er registrert, og er listet nedenfor.

"Med min signatur bekrefter jeg alle datoer og innholdet i dette dokument."

Håvard Norstrøm

Statsautorisert revisor

På vegne av: EY

Serienummer: 9578-5997-4-227067

IP: 85.167.xxx.xxx

2021-02-26 17:50:56Z



Penneo Dokumentnøkkel: GYCEH-X7H78-I0PST-01TZD-6XUHC-4G147

Dokumentet er signert digitalt, med **Penneo.com**. Alle digitale signatur-data i dokumentet er sikret og validert av den datamaskin-utregnede hash-verdien av det opprinnelige dokument. Dokumentet er låst og tids-stemplet med et sertifikat fra en betrodd tredjepart. All kryptografisk bevis er integrert i denne PDF, for fremtidig validering (hvis nødvendig).

Hvordan bekrefter at dette dokumentet er originalen?

Dokumentet er beskyttet av ett Adobe CDS sertifikat. Når du åpner dokumentet i

Adobe Reader, skal du kunne se at dokumentet er sertifisert av **Penneo e-signature service <penneo@penneo.com>**. Dette garanterer at innholdet i dokumentet ikke har blitt endret.

Det er lett å kontrollere de kryptografiske beviser som er lokalisert inne i dokumentet, med Penneo validator - <https://penneo.com/validate>