



## ÅRSREGNSKAPET FOR REGNSKAPSÅRET 2020 - GENERELL INFORMASJON

### Enheten

Organisasjonsnummer: 922 742 189  
Organisasjonsform: Aksjeselskap  
Foretaksnavn: DUUN INDUSTRIER AS  
Forretningsadresse: Industrivegen 3  
7630 ÅSEN

### Regnskapsår

Årsregnskapets periode: 01.01.2020 - 31.12.2020

### Konsern

Morselskap i konsern: Nei

### Regnskapsregler

Regler for små foretak benyttet: Nei  
Benyttet ved utarbeidelsen av årsregnskapet til selskapet: Regnskapslovens alminnelige regler

### Årsregnskapet fastsatt av kompetent organ

Bekreftet av representant for selskapet: Roald Duun  
Dato for fastsettelse av årsregnskapet: 21.04.2021

### Grunnlag for avgivelse

År 2020: Årsregnskapet er elektronisk innlevert  
År 2019: Tall er hentet fra elektronisk innlevert årsregnskap fra 2020

*Det er ikke krav til at årsregnskapet m.v. som sendes til Regnskapsregisteret er undertegnet. Kontrollen på at dette er utført ligger hos revisor/enhetens øverste organ. Sikkerheten ivaretas ved at innsender har rolle/rettighet for innsending av årsregnskapet via Altinn, og ved at det bekreftes at årsregnskapet er fastsatt av kompetent organ.*

Brønnøysundregistrene, 31.05.2022



## Resultatregnskap

Beløp i: NOK	Note	2020	2019
<b>RESULTATREGNSKAP</b>			
<b>Inntekter</b>			
Salgsinntekt	2, 8	81 935 288	84 497 997
<b>Sum inntekter</b>		<b>81 935 288</b>	<b>84 497 997</b>
<b>Kostnader</b>			
Endring i beholdning av varer under tilvirkning og ferdig tilvirkede varer		127 826	-26 450
Varekostnad	9	31 137 354	34 698 487
Lønnskostnad	3	27 329 621	30 637 372
Avskrivning av driftsmidler og immaterielle eiendeler	6, 7	244 812	178 215
Annen driftskostnad	3, 7	14 464 574	16 558 318
<b>Sum kostnader</b>		<b>73 304 188</b>	<b>82 045 941</b>
<b>Driftsresultat</b>		<b>8 631 101</b>	<b>2 452 056</b>
<b>Finansinntekter og finanskostnader</b>			
Renteinntekt fra foretak i samme konsern	4		
Annen renteinntekt	4	200 948	274 768
Annen finansinntekt	4		
<b>Sum finansinntekter</b>		<b>200 948</b>	<b>274 768</b>
Rentekostnad til foretak i samme konsern	4		
Annen rentekostnad	4	64 222	230 839
Annen finanskostnad	4	-146 990	19 546
<b>Sum finanskostnader</b>		<b>-82 768</b>	<b>250 385</b>
<b>Netto finans</b>		<b>283 716</b>	<b>24 383</b>
<b>Ordinært resultat før skattekostnad</b>		<b>8 914 816</b>	<b>2 476 438</b>
Skattekostnad på ordinært resultat	5	1 519 430	50 254
<b>Ordinært resultat etter skattekostnad</b>		<b>7 395 386</b>	<b>2 426 184</b>
<b>Årsresultat</b>		<b>7 395 386</b>	<b>2 426 184</b>
<b>Årsresultat etter minoritetsinteresser</b>		<b>7 395 386</b>	<b>2 426 184</b>



## Resultatregnskap

<b>Beløp i: NOK</b>	<b>Note</b>	<b>2020</b>	<b>2019</b>
<b>Totalresultat</b>		<b>7 395 386</b>	<b>2 426 184</b>
<b>Overføringer og disponeringer</b>			
Ordinært utbytte		1 800 000	800 000
Avsatt til annen egenkapital		5 595 386	1 626 184
<b>Sum overføringer og disponeringer</b>	<b>13</b>	<b>7 395 386</b>	<b>2 426 184</b>



## Balanse

Beløp i: NOK	Note	2020	2019
<b>BALANSE - EIENDELER</b>			
<b>Anleggsmidler</b>			
<b>Immaterielle eiendeler</b>			
Utsatt skattefordel	5	64 649	
<b>Sum immaterielle eiendeler</b>		<b>64 649</b>	
<b>Varige driftsmidler</b>			
Tomter, bygninger o.a. fast eiendom	6, 10		
Anlegg under utførelse		108 000	
Maskiner og anlegg	6, 7, 10	419 172	349 269
Skip og flytende installasjoner	10		
Driftsløsøre, inventar o.a. utstyr	6, 7, 10		
<b>Sum varige driftsmidler</b>		<b>527 172</b>	<b>349 269</b>
<b>Finansielle anleggsmidler</b>			
Lån til foretak i samme konsern	14		
Lån til tilknyttet selskap og felles kontrollert virksomhet	14		
Investeringer i aksjer og andeler		150 000	150 000
Andre langsiktige fordringer		150 000	
<b>Sum finansielle anleggsmidler</b>		<b>300 000</b>	<b>150 000</b>
<b>Sum anleggsmidler</b>		<b>891 821</b>	<b>499 269</b>
<b>Omløpsmidler</b>			
<b>Varer</b>			
Lager av varer og annen beholdning	9, 10	29 369 117	29 475 993
<b>Sum varer</b>		<b>29 369 117</b>	<b>29 475 993</b>
<b>Fordringer</b>			
Kundefordringer	10	4 802 895	19 168 597
Andre kortsiktige fordringer	15	1 290 748	3 518 059
Konsernfordringer	14	549 258	269 041
<b>Sum fordringer</b>		<b>6 642 902</b>	<b>22 955 697</b>



## Balanse

Beløp i: NOK	Note	2020	2019
<b>Bankinnskudd, kontanter og lignende</b>			
Bankinnskudd, kontanter o.l.	11	12 945 694	1 080 948
<b>Sum bankinnskudd, kontanter og lignende</b>		<b>12 945 694</b>	<b>1 080 948</b>
<b>Sum omløpsmidler</b>		<b>48 957 713</b>	<b>53 512 638</b>
<b>SUM EIENDELER</b>		<b>49 849 534</b>	<b>54 011 906</b>

## BALANSE - EGENKAPITAL OG GJELD

### Egenkapital

#### Innskutt egenkapital

Aksjekapital	12, 13	1 200 000	1 200 000
Beholdning av egne aksjer	13		
Overkurs	13	29 835 258	33 835 258
Annen innskutt egenkapital	13		
<b>Sum innskutt egenkapital</b>		<b>31 035 258</b>	<b>35 035 258</b>

#### Opptjent egenkapital

Annen egenkapital	13	6 128 241	532 854
Udekket tap	13		
<b>Sum opptjent egenkapital</b>		<b>6 128 241</b>	<b>532 854</b>

#### Sum egenkapital

**37 163 499**      **35 568 112**

### Gjeld

#### Langsiktig gjeld

Utsatt skatt	5		50 253
<b>Sum avsetninger for forpliktelser</b>			<b>50 253</b>

#### Annen langsiktig gjeld

Gjeld til kredittinstitusjoner	10		
Langsiktig konserngjeld	14		
<b>Sum langsiktig gjeld</b>		<b>0</b>	<b>50 253</b>

#### Kortsiktig gjeld

Gjeld til kredittinstitusjoner	10		5 693 722
--------------------------------	----	--	-----------



## Balanse

<b>Beløp i: NOK</b>	<b>Note</b>	<b>2020</b>	<b>2019</b>
Leverandørgjeld		2 080 413	4 956 343
Betalbar skatt	5		
Skyldig offentlige avgifter		3 805 853	3 910 982
Utbytte		1 800 000	800 000
Kortsiktig konserngjeld	14		
Annen kortsiktig gjeld		4 999 770	3 032 494
<b>Sum kortsiktig gjeld</b>		<b>12 686 035</b>	<b>18 393 541</b>
<b>Sum gjeld</b>		<b>12 686 035</b>	<b>18 443 794</b>
<b>SUM EGENKAPITAL OG GJELD</b>		<b>49 849 534</b>	<b>54 011 906</b>



## ARSBERETNING FOR DRIFTSÅR 2020

### Duun Industrier AS, 7630 Åsen

#### **Virksomhetens art og hvor den drives.**

Duun Industrier as driver mekanisk verkstedindustri med utgangspunkt i Duun – Smia A/S sine lokaler i Åsen. Produksjonen omfatter landbruksutstyr som traktorskjær, snøfresere, gjødselpumper og gjødselomrørere, vedmaskiner og beitepussere samt diverse underleveranser. Selskapets forretningsvirksomhet er hovedsakelig rettet mot det nasjonale markedet, men med økende fokus på eksport.

#### **Fortsatt drift**

Årsregnskapet for 2020 for Duun Industrier as er satt opp under forutsetning av fortsatt drift.

#### **Arbeidsmiljø**

I henhold til gjeldende lover og forskrifter fører selskapet oversikt over totalt sykefravær blant selskapets ansatte. I 2020 var det totale sykefraværet 4,89%, inkludert covid-19 relatert fravær. Bedriften har hatt en økning i hjemmekontor som følge av covid-19 men dette anses ikke å påvirke arbeidsmiljøet.

Det arbeides systematisk med HMS og kontinuerlig gjennomføring av forbedringstiltak for det fysiske arbeidsmiljøet i bedriften.

Styret mener at arbeidsmiljøet i bedriften er tilfredsstillende, men vurderer fortløpende behovet for iverksetting av forbedringstiltak.

Det har ikke blitt rapportert alvorlige arbeidsskader i løpet av året.

#### **Ytre miljø**

Selskapets påvirkning på det ytre miljø er gjennom vårt energiforbruk. Vi arbeider kontinuerlig med å redusere vårt forbruk av energikilder, samt at vi sørger for at alt avfall håndteres i henhold til gjeldende lover og forskrifter.

#### **Likestilling**

Bedriften har 5 kvinnelige medarbeidere av totalt 51 årsverk i 2020. 5 kvinner er ansatt i administrasjon, salg og innkjøp. Virksomheten praktiserer like lønn- og arbeidsvilkår for alle medarbeidere.

Ledelsen mener at det ville være ønskelig med en økt andel kvinnelige medarbeidere, men at den faktiske tilstand når det gjelder likestilling er akseptabel og at det ikke er nødvendig å planlegge eller iverksette spesielle tiltak for å forbedre situasjonen.

#### **Diskriminering**

Diskrimineringslovens formål er å fremme likestilling, sikre like muligheter og rettigheter og å hindre diskriminering på grunn av etnisitet, nasjonal opprinnelse, avstamning, hudfarge, språk, religion og livssyn. Bedriften arbeider aktivt for å overholde og fremme lovens formål innenfor sin virksomhet.

Bedriften arbeider aktivt for å tilrettelegge hovedløsningene i de fysiske forholdene slik at virksomhetens funksjon kan benyttes av flest mulig. For arbeidstakere med nedsatt funksjonsevne foretas det individuell tilrettelegging av arbeidsplass og arbeidsoppgaver i den grad det er mulig.

#### **Finansiell risiko**

##### **Markedsrisiko**

Bedriften er i en viss grad eksponert for endringer i valutakurser, men dette utjevnes i noen grad ved at man både kjøper og selger varer i Euro.

##### **Kreditrisiko**

Risiko for at kunder ikke har økonomisk evne til å oppfylle sine forpliktelser anses for å være lav, og bedriften har erfart meget lave tap på fordringer over tid.



## Likviditetsrisiko

Bedriften vurderer likviditeten i selskapet som tilfredsstillende og det jobbes aktivt med tiltak som endrer likviditetsrisiko. Forfallstidspunkt for kundefordringer opprettholdes og andre langsiktige fordringer er ikke vurdert.

## Foretakets utsikter

Foretaket opprettholdt omsetningen i det som var en periode med noen utfordringer. Det forventes noe uro i markedet i starten av kommende periode, utover i perioden forventes veksten igjen å tilta. Det legges til rette i bedriften for å kunne gjennomføre eventuelle investeringer som ansees hensiktsmessig.

## Forskning og utvikling

Bedriften bruker betydelige ressurser på forskning og utvikling knyttet både til videreutvikling av produktporteføljen og til modernisering av både administrasjon og produksjon.

## Driftsmessige forhold

Totalomsetningen ble i 2020 kr 81.935.288,- kontra kr 84.497.997,- i år 2019.


Den likviditetsmessige situasjonen er under kontroll.


## Disponering av årsresultatet


Årets regnskap viser overskudd og styret foreslår at årets resultat disponeres slik:


Årets overskudd etter skatt:	kr. 7.395.386,-
Avsatt til utbytte	kr. 1 800.000,-
Overført til annen egenkapital	kr. 5.595.386,-

7630 Åsen 25.03.2021


  
John Erik Duun  
Styreleder


  
Karl Martin Eggen  
Adm. direktør


  
Roald A. Duun  
Styremedlem

  
Rolf Even Duun  
Styremedlem

  
Torild Marie Amundsen  
Styremedlem

  
Gunnar Frost  
Styremedlem

  
Birger Tunset  
Styremedlem

  
Terje Moksnes  
Styremedlem



# Årsregnskap 2020 DUUN INDUSTRIER AS



## Resultatregnskap DUUN INDUSTRIER AS

Driftsinntekter og driftskostnader	Note	2020	2019
Salgsinntekt	2, 8	81 935 288	84 497 997
<b>Sum driftsinntekter</b>		<b>81 935 288</b>	<b>84 497 997</b>
Varekostnad	9	31 137 354	34 698 487
End. beh. varer u.tilv. og ferdigvarer		127 826	-26 450
Lønnskostnad	3	27 329 621	30 637 372
Avskrivning av driftsmidler og immaterielle eiendeler	6, 7	244 812	178 215
Annen driftskostnad	3, 7	14 464 574	16 558 318
<b>Sum driftskostnader</b>		<b>73 304 188</b>	<b>82 045 941</b>
<b>Driftsresultat</b>		<b>8 631 101</b>	<b>2 452 056</b>
<b>Finansinntekter og finanskostnader</b>			
Annen renteinntekt	4	200 948	274 768
Annen rentekostnad	4	64 222	230 839
Annen finanskostnad	4	-146 990	19 546
<b>Resultat av finansposter</b>		<b>283 716</b>	<b>24 383</b>
<b>Ordinært resultat før skattekostnad</b>		<b>8 914 816</b>	<b>2 476 438</b>
Skattekostnad på ordinært resultat	5	1 519 430	50 254
<b>Årsresultat</b>		<b>7 395 386</b>	<b>2 426 184</b>
<b>Overføringer</b>			
Avsatt til utbytte		1 800 000	800 000
Avsatt til annen egenkapital		5 595 386	1 626 184
<b>Sum overføringer</b>	13	<b>7 395 386</b>	<b>2 426 184</b>



### Balanse DUUN INDUSTRIER AS

Eiendeler	Note	2020	2019
<b>Anleggsmidler</b>			
Utsatt skattefordel	5	64 649	0
<b>Sum immaterielle eiendeler</b>		<u>64 649</u>	<u>0</u>
Anlegg under utførelse		108 000	0
Maskiner og anlegg	6, 7, 10	419 172	349 269
Investeringer i aksjer og andeler		150 000	150 000
Andre langsiktige fordringer		150 000	0
<b>Sum anleggsmidler</b>		<u>891 821</u>	<u>499 269</u>
<b>Omløpsmidler</b>			
Lager av varer og annen beholdning	9, 10	29 369 117	29 475 993
<b>Sum varer</b>		<u>29 369 117</u>	<u>29 475 993</u>
<b>Fordringer</b>			
Kundefordringer	10	4 802 895	19 168 597
Andre kortsiktige fordringer	15	1 290 748	3 518 059
Konsernfordringer	14	549 258	269 041
<b>Sum fordringer</b>		<u>6 642 902</u>	<u>22 955 697</u>
Bankinnskudd, kontanter o.l.	11	12 945 694	1 080 948
<b>Sum omløpsmidler</b>		<u>48 957 713</u>	<u>53 512 638</u>
<b>Sum eiendeler</b>		<u>49 849 534</u>	<u>54 011 906</u>




## Balanse

### DUUN INDUSTRIER AS

Egenkapital og gjeld	Note	2020	2019
<b>Egenkapital</b>			
<i>Innskutt egenkapital</i>			
Aksjekapital	12, 13	1 200 000	1 200 000
Overkurs	13	29 835 258	33 835 258
<b>Sum innskutt egenkapital</b>		<b>31 035 258</b>	<b>35 035 258</b>
<i>Opptjent egenkapital</i>			
Annen egenkapital	13	6 128 241	532 854
<b>Sum opptjent egenkapital</b>		<b>6 128 241</b>	<b>532 854</b>
<b>Sum egenkapital</b>		<b>37 163 499</b>	<b>35 568 112</b>
<b>Gjeld</b>			
Utsatt skatt	5	0	50 253
<b>Sum avsetning for forpliktelser</b>		<b>0</b>	<b>50 253</b>
<i>Kortsiktig gjeld</i>			
Gjeld til kredittinstitusjoner	10	0	5 693 722
Leverandørgjeld		2 080 413	4 956 343
Skyldig offentlige avgifter		3 805 853	3 910 982
Utbytte		1 800 000	800 000
Annen kortsiktig gjeld		4 999 770	3 032 494
<b>Sum kortsiktig gjeld</b>		<b>12 686 035</b>	<b>18 393 541</b>
<b>Sum gjeld</b>		<b>12 686 035</b>	<b>18 443 794</b>
<b>Sum egenkapital og gjeld</b>		<b>49 849 534</b>	<b>54 011 906</b>

Åsen, 11.03.2021

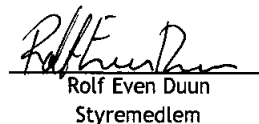
Styret i DUUN INDUSTRIER AS




John Erik Duun  
Styreleder



Roald Andreas Duun  
styremedlem




Rolf Even Duun  
Styremedlem



Gunnar Frost  
styremedlem



Torild Marie Amundsen  
styremedlem



Birger Tunset  
styremedlem



Terje Moksnes  
styremedlem



Karl-Martin Eggen  
daglig leder



## Indirekte kontantstrøm

### DUUN INDUSTRIER AS

Kontantstrømmer fra operasjonelle aktiviteter	Note	2020	2019
Resultat før skattekostnad		8 914 816	2 476 438
Ordinære avskrivninger		244 812	178 215
Endring i varelager		106 876	-5 711 825
Endring i kundefordringer		14 365 701	-1 264 063
Endring i leverandørgjeld		-2 875 930	1 286 336
Endring i andre tidsavgrensningsposter		1 916 909	-1 778 654
<b>Netto kontantstrøm fra operasjonelle aktiviteter</b>		<b>22 673 184</b>	<b>-4 813 552</b>
<b>Kontantstrømmer fra investeringsaktiviteter</b>			
Utbetalinger ved kjøp av varige driftsmidler		-314 716	-118 010
Utbetalinger ved kjøp av aksjer og andeler i andre foretak		0	-150 000
<b>Netto kontantstrøm fra investeringsaktiviteter</b>		<b>-314 716</b>	<b>-268 010</b>
<b>Kontantstrømmer fra finansieringsaktiviteter</b>			
Innbetalinger ved opptak av ny kortsiktig gjeld		0	8 092 103
Utbetalinger ved nedbetaling av kortsiktig gjeld		-5 693 722	0
Effekt av omorganisering		0	-1 746 744
Utbetalinger av utbytte		-4 800 000	-1 200 000
<b>Netto kontantstrøm fra finansieringsaktiviteter</b>		<b>-10 493 722</b>	<b>5 145 359</b>
Netto endring i kontanter og kontantekvivalenter		11 864 746	63 797
Beh. av kont. og kontantekvivalenter ved per. begynnelse		1 080 948	1 017 152
<b>Beh. av kont. og kontantekvivalenter ved per. slutt</b>		<b>12 945 694</b>	<b>1 080 948</b>



## Noter til regnskapet 2020

### Regnskapsprinsipper

Årsregnskapet er satt opp i samsvar med regnskapsloven og god regnskapskikk for øvrige foretak. Forutsetningen om fortsatt drift er lagt til grunn ved utarbeidelsen.

### Bruk av estimater

Utarbeidelse av regnskap i samsvar med regnskapsloven krever bruk av estimater. Videre krever anvendelse av selskapets regnskapsprinsipper at ledelsen må utøve skjønn. Områder som i stor grad inneholder slike skjønnsmessige vurderinger, høy grad av kompleksitet, eller områder hvor forutsetninger og estimater er vesentlige for årsregnskapet, er beskrevet i notene.

### Salgsinntekter

Inntekter ved salg av varer og tjenester vurderes til virkelig verdi av vederlaget, netto etter fradrag for merverdiavgift, retur, rabatter og andre avslag.

Salg av varer inntektsføres når risiko og kontroll i all hovedsak er overført kjøperen. Med risiko menes eiendelens gevinst og tapspotensiale mens kontroll defineres som beslutnings og råderett. Erfaringstall anvendes for å estimere og regnskapsføre avsetninger for kvantumsrabatter og retur på salgstidspunktet.

Salg av tjenester inntektsføres etter hvert som de er levert.

### Klassifisering og vurdering av balanseposter

Eiendeler bestemt til varig eie eller bruk er klassifisert som anleggsmidler. Anleggsmidler er vurdert til anskaffelseskost. Omløpsmidler og kortsiktig gjeld omfatter normalt poster som forfaller til betaling innen ett år etter balansedagen, samt poster som knytter seg til varekretsløpet. Omløpsmidler vurderes til laveste verdi av anskaffelseskost og antatt virkelig verdi.

Fordringer klassifiseres som omløpsmidler hvis de skal tilbakebetales i løpet av ett år. For gjeld er analoge kriterier lagt til grunn. Første års avdrag på langsiktige fordringer og langsiktig gjeld klassifiseres likevel ikke som omløpsmiddel og kortsiktig gjeld.

Enkelte poster er vurdert etter andre regler. Postene det gjelder vil være blant de postene som omhandles nedenfor.

### Varige driftsmidler

Varige driftsmidler balanseføres og avskrives lineært til restverdi over driftsmidlenes forventede utnyttbare levetid. Ved endring i avskrivningsplan fordeles virkningen over gjenværende avskrivningstid ("knekkpunktmetoden"). Vedlikehold av driftsmidler kostnadsføres løpende. Påkostninger eller forbedringer tillegges driftsmidlets kostpris og avskrives i takt med driftsmidlet.

Skillet mellom vedlikehold og påkostning/forbedring regnes i forhold til driftsmidlets stand ved kjøp av driftsmidlet. Tomter avskrives ikke.

Utgifter til leie av øvrige driftsmidler kostnadsføres som operasjonell. Forskuddsbetalinger balanseføres som forskuddsbetalt kostnad, og fordeles over leieperioden.

Tidligere nedskrivninger, med unntak for nedskrivning av goodwill, reverseres hvis grunnlaget for nedskrivningen ikke lenger er til stede.

### Investeringer i andre selskaper

#### Varer

Lager av innkjøpte varer er vurdert til det laveste av anskaffelseskost etter FIFO-prinsippet, og netto salgsverdi. Egentilvirkede ferdigvarer og varer under tilvirkning vurderes til tilvirkningskost.

### Fordringer

Kundefordringer og andre fordringer er oppført i balansen til pålydende etter fradrag for avsetning til forventet tap. Avsetning for tap gjøres på grunnlag av individuelle vurderinger av de enkelte fordringene. I tillegg gjøres det for øvrige kundefordringer en uspesifisert avsetning for å dekke antatt tap.

### Pensjoner



## Noter til regnskapet 2020

Pensjonsordningene er finansiert gjennom innbetalinger til forsikringsselskap, med unntak av AFP-ordningen.

### Innskuddsplaner

Ved innskuddsplaner betaler selskapet innskudd til et forsikringsselskap. Selskapet har ingen ytterligere betalingsforpliktelse etter at innskuddene er betalt. Innskuddene regnskapsføres som lønnskostnad. Eventuelle forskuddsbetalte innskudd balanseføres som eiendel (pensjonsmidler) i den grad innskuddet kan refunderes eller redusere framtidige innbetalinger.

### Skatt

Skattekostnaden i resultatregnskapet omfatter både periodens betalbare skatt og endring i utsatt skatt. Utsatt skatt beregnes med 22 % på grunnlag av de midlertidige forskjeller som eksisterer mellom regnskapsmessige og skattemessige verdier, samt eventuelt ligningsmessig underskudd til fremføring ved utgangen av regnskapsåret. Skatteøkende og skattereduserende midlertidige forskjeller som reverserer eller kan reversere i samme periode er utlignet og nettoført. Utsatt skatt på merverdier i forbindelse med oppkjøp av datterselskap blir ikke utlignet.

Oppføring av utsatt skattefordel på netto skattereduserende forskjeller som ikke er utlignet og underskudd til fremføring, er begrunnet med antatt fremtidig inntjening. Utsatt skattefordel som kan balanseføres og utsatt skatt er oppført netto i balansen.

### Valuta

Fordringer og gjeld i utenlandsk valuta vurderes etter kursen ved regnskapsårets slutt. Kursgevinster og kurstap knyttet til varesalg og varekjøp i utenlandsk valuta føres som salgsinntekter og varekostnad.

### Garantier, servicearbeid og reklamasjoner

Ikke opptjent inntekt som er knyttet til garanti- og servicearbeid for avsluttede salg vurderes til antatt kostnad for slikt arbeid. Estimater beregnes med utgangspunkt i historiske tall for servicearbeid og garantireparasjoner. Beløpet balanseføres under annen kortsiktig gjeld og inntektsføres lineært over garanti- og serviceperioden.

### Kontantstrømoppstilling

Kontantstrømoppstillingen utarbeides etter den indirekte metoden. Kontanter og kontantekvivalenter omfatter kontanter, bankinnskudd og andre kortsiktige likvide plasseringer som umiddelbart og med uvesentlig kursrisiko kan konverteres til kjente kontantbeløp og med gjenværende løpetid mindre enn tre måneder fra anskaffelsesdato.



## Noter til regnskapet 2020

### Note 2 Salgsinntekter

Per virksomhetsområde	2020	2019
Salgsinntekter	81 935 288	84 497 997
<b>Sum</b>	<b>81 935 288</b>	<b>84 497 997</b>

Geografisk fordeling	2020	2019
Norge	73 589 863	75 290 369
Andre land	8 345 425	9 207 628
<b>Sum</b>	<b>81 935 288</b>	<b>84 497 997</b>

### Note 3 Lønnskostnader, antall ansatte, godtgjørelser, lån til ansatte m

Lønnskostnader	2020	2019
Lønninger	24 337 596	27 047 156
Arbeidsgiveravgift	3 378 557	4 107 059
Pensjonskostnader	1 130 424	1 311 432
Skattefunn	-1 883 141	-1 891 052
Andre ytelser	366 185	62 777
<b>Sum</b>	<b>27 329 621</b>	<b>30 637 372</b>

Gjennomsnittlig antall årsverk sysselsatt i regnskapsåret	51	54
Ytelser til ledende personer	Daglig leder	Styret
Lønn	1 138 976	0
Pensjonsutgifter	85 164	0
Annen godtgjørelse	49 735	0
<b>Sum</b>	<b>1 273 875</b>	<b>0</b>

#### OTP

Selskapet er pliktig til å ha tjenstepensjonsordning etter lov om obligatorisk tjenstepensjon.

Selskapets pensjonsordninger tilfredsstiller kravene i denne lov.

Selskapet har innskuddsplaner som omfatter heltidsansatte og utgjør 3,5% av lønnen. Pr 31.12.20 var det 54 medlemmer av ordningen (57 i 2019).

Kostnadsført innskudd utgjorde NOK 741 800 i 2020 og NOK 888 479 i 2019.

#### Revisor

Kostnadsført honorar til revisor for 2020 ekskl.mva.

Lovpålagt revisjon	110 000
Andre attestasjonstjenester	27 000
Teknisk bistand årsoppgjør	45 000
Andre tjenester	29 050
<b>Sum honorar til revisor</b>	<b>211 050</b>



## Noter til regnskapet 2020

### Note 4 Spesifikasjon av finansinntekter og finanskostnader

<b>Finansinntekter</b>	<b>2020</b>	<b>2019</b>
Annen finansinntekt	200 948	274 768
<b>Sum finansinntekter</b>	<b>200 948</b>	<b>274 768</b>

<b>Finanskostnader</b>	<b>2020</b>	<b>2019</b>
Annen finanskostnad	64 222	230 839
Valutatap (Disagio)	-146 990	19 546
<b>Sum finanskostnader</b>	<b>-82 768</b>	<b>250 385</b>



## Noter til regnskapet 2020

## Note 5 Skatt

Årets skattekostnad	2020	2019
Resultatført skatt på ordinært resultat:		
Betalbar skatt	1 634 332	0
Endring i utsatt skatt	-114 902	50 254
<b>Skattekostnad ordinært resultat</b>	<b>1 519 430</b>	<b>50 254</b>
Skattepliktig inntekt:		
Ordinært resultat før skatt	8 914 816	2 476 438
Permanente forskjeller	-2 008 321	-2 248 013
Endring i midlertidige forskjeller	879 881	-586 022
Anvendelse av fremførbart underskudd	-357 597	0
<b>Skattepliktig inntekt</b>	<b>7 428 780</b>	<b>-357 597</b>
Betalbar skatt i balansen:		
Betalbar skatt på årets resultat	0	0
<b>Sum betalbar skatt i balansen</b>	<b>0</b>	<b>0</b>

Skatteeffekten av midlertidige forskjeller som har gitt opphav til utsatt skatt og utsatte skattefordeler, spesifisert på typer av midlertidige forskjeller

	2020	2019	Endring
Varige driftsmidler	-760 691	-750 476	10 215
Varebeholdning	2 561 716	1 348 255	-1 213 462
Fordringer	-117 734	-11 756	105 978
Avsetninger mv	-1 977 150	0	1 977 150
<b>Sum</b>	<b>-293 859</b>	<b>586 022</b>	<b>879 881</b>
Akkumulert fremførbart underskudd	0	-357 597	-357 597
<b>Grunnlag for utsatt skattefordel / skatt</b>	<b>-293 859</b>	<b>228 425</b>	<b>522 284</b>
<b>Utsatt skattefordel / skatt (22 %)</b>	<b>-64 649</b>	<b>50 254</b>	<b>114 903</b>



## Noter til regnskapet 2020

### Note 6 Varige driftsmidler

	Driftsløsøre, inventar o.a utstyr	Totalt
Anskaffelseskost 01.01	8 826 844	8 826 844
Tilgang	314 716	314 716
Avgang	0	0
Anskaffelseskost 31.12	9 141 560	9 141 560
Akk. av-/nedskrivninger 31.12	-8 722 387	-8 722 387
Balansført verdi 31.12	419 173	419 173
<b>Årets avskrivninger</b>	244 812	244 812
Avskrivningssats	0 %	
Avskrivningsplan	Lineær	
Økonomisk levetid	5 år	

### Note 7 Leasing

#### Årlig leie av ikke balansførte driftsmidler

Leieobjekt	Avtaleperiode	Årets leie
Maskiner og anlegg	2020-2022	550 120
Sum		550 120

### Note 8 Finansiell Markedsrisiko

DUUN INDUSTRIER AS benytter seg ikke finansielle instrumenter i forbindelse med styringen av finansiell risiko.

Selskapets aktiviteter medfører ulike typer finansiell risiko: markedsrisiko (inkludert valuta, rente- og prisrisiko), kredittrisiko og likviditetsrisiko.

#### Renterisiko

Renterisiko oppstår på kort og mellomlang sikt som et resultat av at deler av selskapets gjeld har flytende rente. Maksimumsrammer for andel av gjeld med flytende rente er fastsatt.

Renteavkastning av innskudd er også påvirket av rentenivå. Midlene er plassert til flytende rente.

#### Kredittrisiko

Selskapet har kredittrisiko knyttet til fordringer på kundefordringer. Risiko for at motpart ikke har økonomisk evne til å oppfylle sine forpliktelser anses å være moderat. Det har historisk sett vært lite tap på fordringer.

#### Valutarisiko

Utvikling i valutakurser innebærer både direkte og indirekte en økonomisk risiko for selskapet. Det er ikke inngått avtaler som reduserer denne risikoen pr 31.12.20.



## Noter til regnskapet 2020

### Råvarepriserisiko

Risiko for svinginger i råvarepriser sikres gjennom langsiktig avtaler om kjøp, samt inngåelse av strategiske avtaler med leverandør og andre aktører i markedet.

### Likviditetsrisiko

Selskapets finansiering er basert på bankfinansiering. Se kontantstrømoppstilling for informasjon om ubenyttet trekkrettighet.

### Note 9 Varer

	2020	2019
Råvarer og innkjøpte halvfabrikater	17 744 899	19 933 632
Varer under tilvirkning	3 044 887	2 213 313
Egentilvirkede ferdigvarer	8 579 331	7 329 048
<b>Sum</b>	<b>29 369 117</b>	<b>29 475 993</b>

Selskapets varebeholdning er vurdert til laveste verdi av gjennomsnittlig anskaffelseskost og netto salgsverdi. For varer i arbeid beregnes netto salgsverdi til salgsverdien av ferdig tilvirkede varer redusert for gjenværende tilvirkningskostnader og salgskostnader.

### Note 10 Fordringer, gjeld, pantstillelser og garantier m.v

	2020	2019
Fordringer med forfall senere enn ett år	150 000	0
Langsiktig gjeld med forfall senere enn fem år	0	0
Gjeld til kredittinstitusjoner	0	5 693 722
<b>Sum</b>	<b>0</b>	<b>5 693 722</b>
Maskiner og anlegg	419 172	349 269
Lager av varer og annen beholdning	29 369 117	29 475 993
Kundefordringer	4 802 895	19 168 597
<b>Sum</b>	<b>34 591 185</b>	<b>48 993 858</b>
Ubenyttet kassekreditt	8 000 000	6 000 000

### Note 11 Bankinnskudd

	2020	2019
Bundne skattetrekksmidler	1 089 438	1 018 854



## Noter til regnskapet 2020

### Note 12 Antall aksjer, aksjeeiere m.m

Aksjekapital	Antall	Pålydende	Balanseført
Ordinære aksjer	1 000	1 200	1 200 000

Aksjekapitalen eies av følgende aksjonærer:

Aksjonærer:	Antall aksjer	Eierandel
Brødrene Duun Holding AS	1 000	100 %
<b>Sum</b>	<b>1 000</b>	<b>100 %</b>

Selskapet har en aksjeklasse og alle aksjer har lik stemmerett.

### Aksjer eiet av styremedlemmer og daglig leder

John Erik Duun	styrets leder	600
Roald Andreas Duun	styremedlem	600

Styrets leder og styremedlem eier aksjene via felles selskap Brødrene Duun Holding AS

### Note 13 Egenkapital

	Aksjekapital	Overkurs	Annen egenkapital	Sum egenkapital
Egenkapital pr 31.12	1 200 000	33 835 258	532 854	35 568 112
Nedsettelse overkurs		-4 000 000	0	-4 000 000
Foreslått utbytte			-1 800 000	-1 800 000
Årets resultat			7 395 386	7 395 386
<b>Pr 31.12</b>	<b>1 200 000</b>	<b>29 835 258</b>	<b>6 128 241</b>	<b>37 163 499</b>

### Note 14 Mellomværende med selskap i samme konsern

Fordringer	2020	2019
Andre fordringer	549 258	269 040
<b>Sum fordringer</b>	<b>549 258</b>	<b>269 040</b>
<b>Gjeld</b>	<b>2020</b>	<b>2019</b>



## Noter til regnskapet 2020

### Note 15 Skattefunn

Skattefunn 2020	2 006 432	Bokført som kostnadsreduksjon
Skattefunn 2019	2 243 951	Bokført som kostnadsreduksjon

Skattefunn er bokført som en kostnadsreduksjon med følgende fordeling

	2020	2019
Kostnadsreduksjon lønn	1 883 141	1 891 052
Kostnadsreduksjon driftskostnader	123 291	352 899



## Resultatregnskap

### DUUN INDUSTRIER AS

	2020	2019
<b>Salgsinntekt</b>		
3046 Propellomrører	-4 255 765	-3 985 851
3047 Gjødelspumper	-9 097 042	-8 187 836
3050 Propellomrører eksport	0	-18 623
3051 Gjødelspumper eksport	0	-44 928
3090 Rabatter/prisavslag (avg.pl.)	-7	0
3091 Rabatter/prisavslag (avg.fri)	935	37 673
3093 Årsbonus, markedsføringsrabatt	1 151 738	1 236 822
3098 Avsetning provisjon	-38 112	38 112
3120 Traktorskjær	-4 870 479	-2 572 034
3122 Sandstrøer	-3 203 160	-3 987 381
3123 Snøfres	-12 416 111	-15 545 471
3125 Sikkerhetsskap	-1 500	-10 915
3126 Eksport traktorskjær	-323 216	-571 554
3128 Eksport snøfres	-975 615	-2 349 092
3129 Eksport sandstrøer	-973 410	-1 107 746
3130 Eksport leieinntekter	-18 939	-23 220
3140 Leiearbeid	-21 560 306	-21 641 268
3149 Eksport beitepusser	0	-89 935
3157 Eksport vedmaskin	-5 108 439	-4 209 389
3160 Vedmaskin	-11 744 744	-12 643 127
3162 Beitepusser	-1 686 521	-1 821 885
3210 Reservedeler	-4 839 176	-5 331 170
3211 Eksport reservedeler	-758 513	-649 074
3220 Portoinntekter	-256 775	-141 460
3230 Fraktinntekter	-520 947	-456 120
3235 Fraktinntekter eksport	-187 904	-170 059
3236 Portoinntekter eksport	-324	-546
3240 Gebyrinntekter	-3 322	-6 214
3250 Emballasjeinntekter	-247 635	-245 487
3255 Emballasjeinntekter eksport	0	-220
	<b>-81 935 288</b>	<b>-84 497 997</b>
<b>Varekostnad</b>		
4010 Varekjøp	14 725 725	20 538 070
4011 Råvarer import inkl. toll	14 363 414	16 408 346
4012 Innførselskostnader import	261 573	299 157
4013 Kursdifferanser	6	11
4015 Skrapmetall (salg)	-597 790	-627 399
4070 Motkonto innkjøp	-28 846 538	-35 374 680
4080 Avvikskonto (innkj.pr.is etc)	1 845 977	1 868 608
4090 Beholdningsendring råvarer	0	-140 592
4091 Vraking av varer - brannskade	15 060	25 353
4190 Kostnadskonto lønnstimer	-15 298 282	-16 079 357
4191 Solgte varers kost	41 980 762	44 438 662
4310 Gass hjelpematerialer	993 530	1 447 666
4311 Sveisemateriell	122 432	249 772
4314 Annet hjelpemateriell	12 001	39 593
4315 Propanutgifter	664 774	684 925
4319 Slipemateriell	766	1 007

DUUN INDUSTRIER AS

Side 1



## Resultatregnskap

### DUUN INDUSTRIER AS

	2020	2019
4371 Innkj.reduksjon avg.fri	0	-3 222
4380 Grunnlag MVA innførsel varer ,	14 909 423	17 193 243
4381 Grunnlag MVA innf. , høy sats,	-14 909 423	-17 193 243
4410 Emballasje råvarer	364 184	378 408
4610 Frakt råvarer innland	421 353	535 892
4615 Innkalkulerte fraktkostnader	108 405	16 723
7915 Beholdningsendring verktøy	0	-8 458
	<b>31 137 354</b>	<b>34 698 487</b>
<b>End. beh. varer u.tilv. og ferdigvarer</b>		
7910 Beholdningsendring ferdigvarer	74 883	-147 227
7920 Beholdningsendring varer i arb	52 943	120 777
	<b>127 826</b>	<b>-26 450</b>
<b>Lønnskostnad</b>		
5000 Periodisert lønn skattefunn	-1 883 141	-1 891 052
5010 Lønn	21 293 938	22 883 938
5011 Feriepenger refundert	-25 500	-9 649
5012 Overtid	131 276	373 285
5015 Helligdagsgodtgjørelse	194 616	584 881
5020 Sykelønn	416 114	398 234
5021 Refusjon sykelønn	-90 007	-79 560
5030 Velferdspermisjon	42 744	83 543
5040 Feriepenger opptjent lønn	2 634 468	2 934 430
5041 Feriepenger opptjent lønn	91 219	80 173
5210 Pensjon	85 164	94 704
5250 Forsikringer	1 075 726	1 365 880
5270 Trekkpliktig naturalytelse	27 084	26 352
5271 Trekkpliktig bilgodtgjørelse	2 743	3 304
5272 Trekkpliktig diettgodtgjørelse	7 270	31 342
5295 Motkonto forsikringer	-1 075 726	-1 365 880
5297 Motkto trekkpl. naturalytelse	-27 084	-26 352
5310 Resultatlønn oppgavepliktig	283 845	-26 623
5410 Arbeidsgiveravgift lønn	3 674 916	4 107 059
5430 Redusert arb.giveravgift	-296 359	0
5470 Avtalefestet pensjon	303 460	328 249
5490 Obligatorisk tjenstepensjon	741 800	888 479
5495 Motkonto sluttvederlag	-72 810	0
5510 Fast bilgodtgjørelse	43 560	43 329
5801 Reduksjon aga-grunnlag	-115 507	-95 379
5802 Motkonto reduksjon aga-grunnla	115 507	95 379
5990 Annen personalkostnad	101 577	11 425
8315 Lærlingetilskudd	-351 270	-202 119
	<b>27 329 621</b>	<b>30 637 372</b>
<b>Avskrivning av driftsmidler og immaterielle eiendeler</b>		
7810 Avskrivninger produksjonsmaski	40 319	45 508
7811 Avskrivninger kontorinventar	46 963	22 363
7812 Avskrivninger lisenser/program	52 625	52 625
7823 Avskrivninger fundament sveise	0	57 719



## Resultatregnskap

### DUUN INDUSTRIER AS

	2020	2019
7834 Avskr. sveiserobotanlegg	104 905	0
	<u>244 812</u>	<u>178 215</u>
<b>Annen driftskostnad</b>		
4316 Kjemikalier lakkanlegg	0	13 398
4420 Salgseballasje	14 892	9 610
4620 Frakt ferdigvarer	1 864 632	2 332 511
5450 Sluttvederlag og opplysningsfo	112 957	39 649
5910 Andre sosiale kostnader	64 005	153 210
5950 Spesifikke personalkostnader	1 496	57 306
5960 Besriftslegeordning	87 693	106 960
6001 Eksportutgifter	151	1 109
6002 Forsikring fordringer (AK)	27 500	90 771
6110 Elektrisk kraft	683 140	1 168 279
6210 Husleie	1 278 792	1 276 593
6270 Renovasjon	52 083	51 358
6271 Kloakkavgift	-1	-7 122
6272 Snørydding vedlikehold ute	15 450	46 810
6273 Vassavgift	0	-3 606
6274 Renholdsrekvisita	16 373	7 831
6275 Rengjøringsmidler	22 215	4 708
6279 Rens arbeidstøy	68 255	50 372
6290 Vedlikehold anlegg	269 413	161 545
6291 Vedlikehold kontor/kantine	0	8 313
6311 Leasing sveiserobotanlegg	188 934	2 262 767
6312 Leasing produksjonsmaskiner	264 242	260 412
6319 Leie div. mask.	96 944	44 457
6410 Verktøy I	923 866	1 193 006
6411 Verktøy II	0	8 372
6415 EDB vedlikehold/lisenser	1 185 151	512 908
6416 EDB-programvare	59 495	48 596
6417 EDB-vedlikehold Movex/AS400	48 725	205 140
6418 Monitor ERP	255 896	134 564
6480 Arbeidsklær og verneutstyr	126 442	191 246
6481 Verneutstyr	269 655	290 932
6510 Vedlikehold maskiner	780 806	659 970
6511 Vedlikehold kontormaskiner	47 561	49 029
6512 EDB-vedlikehold PC/server/nett	250 054	221 315
6513 Vedlikehold lakkanlegg	92 926	64 757
6514 Vedlikehold laser	547 484	860 235
6540 Inventar	8 181	24 156
6550 Miljøvernkostnader	98 138	94 904
6590 Annet driftsmateriale	33 089	11 195
6610 Diverse handels- og administra	84 412	81 435
6630 Konsulent/utviklingskostnader	246 522	640 340
6631 Sertifiseringskostnader	0	3 520
6640 Typegodkjennelse	446	0
6650 Innleid arbeidskraft produksjo	0	556 063
6652 Innleid arbeidskraft rengjørin	393 623	448 880
6710 Kontorrekvisita	69 115	64 898

DUUN INDUSTRIER AS

Side 3



## Resultatregnskap

### DUUN INDUSTRIER AS

	2020	2019
6750 Trykksaker	1 692	20 379
6760 Aviser, tidsskrifter mm.	8 523	5 999
6800 Brevporto	44 131	29 251
6801 Pakkeporto	278 145	171 813
6810 Telefon og telegram	32 680	22 530
6820 Internett	28 438	26 610
6840 Mobiltelefon	38 343	31 104
6990 Øreavrunding salg	-3 411	-39
7000 Periodiserte kostnader skattef	-123 291	-352 899
7010 Reiser	15 071	81 973
7011 Reiser marked	54 152	77 857
7020 Bilgodtgjørelse	20 089	25 884
7030 Reise og diettgodtgjørelse	21 045	49 105
7040 Revisjonshonorar	203 550	112 605
7041 Advokathonorarer	8 100	145 730
7050 Kurs for funksjonærer	6 225	26 223
7051 Kurs for produksjonsarbeidere	45 380	14 270
7300 Reklame/annonser	194 413	325 758
7301 Reklame produktspesifik	278 413	428 073
7310 Reklamemateriell produktspesif	25 000	3 220
7317 Utstillinger	0	88 031
7320 Kursing marked	35 273	12 830
7330 Bevertningsutgifter	23 162	22 211
7400 Kontingent fradragsberettiget	46 805	65 390
7410 Kontingent ikke fradragsberett	13 000	1 795
7510 Forsikring bygninger/maskiner	208 712	284 483
7511 Forsikring EDB	0	952
7530 Forsikring yrkesreiser	0	5 160
7540 Ansvarsforsikring	0	71 386
7541 Ulykkesforsikring	30 465	31 794
7542 Yrkesskadeforsikring	90 249	94 251
7550 Garanti/service-kostnader	60 337	88 677
7760 Eiendomsskatt	0	77 389
7890 Tap på fordringer avg.pliktig	8 873	22 419
7892 Tap på fordringer avgiftsfri	64 569	47 057
7893 Inngått på avskr. fordring avg	-61 359	0
7894 Tap på andre fordringer	0	6 400
7999 Annen driftskostnad	1 977 150	0
8710 Reklamasjon inngående faktura	2 324	3 040
8714 Reklamasjon utgående faktura e	23 856	44 201
8715 Reklamasjon utgående faktura	113 719	42 706
8716 Endring garantiforpliktelser	0	-200 000
	<b>14 464 574</b>	<b>16 558 318</b>
<b>Annen renteinntekt</b>		
8070 Renteinntekter kundefordringer	-190 041	-268 270
8071 Andre renteinntekter	3 982	-641
8072 Renteinntekter skatt	-14 889	-5 857
	<b>-200 948</b>	<b>-274 768</b>



## Resultatregnskap

### DUUN INDUSTRIER AS

	2020	2019
<b>Annen rentekostnad</b>		
8111 Kassakredittrenter	62 902	215 955
8112 Andre rentekostnader	1 321	14 884
	<u>64 222</u>	<u>230 839</u>
<b>Annen finanskostnad</b>		
8180 Agio	-146 990	19 546
	<u>-146 990</u>	<u>19 546</u>
<b>Skattekostnad på ordinært resultat</b>		
8300 Betalbar skatt	0	0
8309 Betalbar skatt, for mye/lite avsatt tidl	0	0
8320 Endring utsatt skatt	0	0
8810 Betalbar skatt	1 634 332	0
8820 Utsatt skatt	-114 902	50 254
	<u>1 519 430</u>	<u>50 254</u>
<b>Avsatt til utbytte</b>		
9010 Avsatt utbytte	1 800 000	800 000
	<u>1 800 000</u>	<u>800 000</u>
<b>Avsatt til annen egenkapital</b>		
9033 Overført til fri egenkapital	5 595 386	1 626 184
	<u>5 595 386</u>	<u>1 626 184</u>



## Balanse DUUN INDUSTRIER AS

	2020	2019
<b>Utsatt skattefordel</b>		
2710 Utsatt skatt	64 649	0
	<u>64 649</u>	<u>0</u>
<b>Anlegg under utførelse</b>		
1130 Anlegg under utførelse	108 000	0
	<u>108 000</u>	<u>0</u>
<b>Maskiner og anlegg</b>		
1820 Programvare, lisenser	52 625	105 250
1840 Arbeidsmaskiner	78 563	118 882
1844 Sveiserobotanlegg	209 811	0
1850 Kontorinventar	78 174	125 137
	<u>419 172</u>	<u>349 269</u>
<b>Investeringer i aksjer og andeler</b>		
1330 Aksjepost Norwegian Trailer Sy	150 000	150 000
	<u>150 000</u>	<u>150 000</u>
<b>Andre langsiktige fordringer</b>		
2283 Ansvarlig lånekapital Norwegia	150 000	0
	<u>150 000</u>	<u>0</u>
<b>Lager av varer og annen beholdning</b>		
1510 Råvarer	15 949 304	15 949 304
1511 Råvarer internregnskap	1 226 337	3 440 450
1512 Verktøy internregnskap	569 259	543 878
1540 Varer i arbeid	2 453 716	2 506 659
1541 Varer i arbeid internregnskap	591 171	-293 346
1550 Ferdig tilvirkede varer	5 772 202	5 847 085
1551 Ferdig tilvirkede varer intern	2 807 129	1 481 963
	<u>29 369 117</u>	<u>29 475 993</u>
<b>Kundefordringer</b>		
1210 Innenlandske kunder	3 176 222	18 667 042
1211 Utenlandske kunder	1 761 367	609 555
2880 Avsatt til tap på fordringer	-134 694	-108 000
	<u>4 802 895</u>	<u>19 168 597</u>
<b>Andre kortsiktige fordringer</b>		
1220 Forskudd ansatte	1 800	0
1280 Andre kortsiktige fordringer	754 375	1 047 837
1285 Forskuddsbetalt leasing	0	188 934
1505 Levert ikke fakturert KO	162 473	37 337
1579 Fordring skattefunn	372 100	2 243 951
	<u>1 290 748</u>	<u>3 518 059</u>
<b>Konsernfordringer</b>		
2300 Mellomregnskonto	413 773	227 118
2303 Mellomregnskonto Brødrene Duun	128 476	34 914

DUUN INDUSTRIER AS

Side 1



### Balanse

#### DUUN INDUSTRIER AS

	2020	2019
<b>2304 Mellomregnskonto Brødrene Duun</b>	<b>7 009</b>	<b>7 010</b>
	<b>549 258</b>	<b>269 041</b>
<b>Bankinnskudd, kontanter o.l.</b>		
1010 Kasse	3 970	3 970
1030 Bankkonto 4484 08 00528	2 035	2 033
1040 Skattetrekkkonto 4420 06 1669	1 089 438	1 018 854
1060 Bankkonto DRKBM 4212 48 32645	56 232	0
1072 SMN 4202.26.10281	356	356
2180 Kassakreditt SPM 4420 06 16682	11 750 055	0
2181 Kassakreditt SPM EURO 4201 02	43 608	55 735
	<b>12 945 694</b>	<b>1 080 948</b>
<b>Aksjekapital</b>		
2910 Aksjekapital	-1 200 000	-1 200 000
	<b>-1 200 000</b>	<b>-1 200 000</b>
<b>Overkurs</b>		
2920 Overkurs	-29 835 258	-33 835 258
	<b>-29 835 258</b>	<b>-33 835 258</b>
<b>Annen egenkapital</b>		
2940 Fri egenkapital	-6 128 241	-532 854
	<b>-6 128 241</b>	<b>-532 854</b>
<b>Utsatt skatt</b>		
2515 Utsatt Skatt	0	80 595
2710 Utsatt skatt	0	-130 848
	<b>0</b>	<b>-50 253</b>
<b>Gjeld til kredittinstitusjoner</b>		
1060 Bankkonto DRKBM 4212 48 32645	0	-8 092 103
2182 Kassekreditt klassifisering gjeld _dummy	0	2 398 381
	<b>0</b>	<b>-5 693 722</b>
<b>Leverandørgjeld</b>		
1506 Mottatt ikke fakturert innkjøp	-62 854	-65 242
2010 Innenlansk leverandørgjeld	-1 715 639	-2 039 521
2011 Utenlandske leverandørgjeld	-399 677	-2 501 349
2099 Motkto. reg. åpne poster lever	97 758	-350 231
	<b>-2 080 413</b>	<b>-4 956 343</b>
<b>Skyldig offentlige avgifter</b>		
2210 Forskuddstrekk	-1 088 565	-1 007 110
2220 Påleggstrekk	-8 318	0
2240 Pliktig lønnstrekk	-1 353	0
2280 Skyldig arb.giver avgift til s	-662 057	-687 552
2281 Skyldig arb.g.avg. av ferien	-363 894	-417 860
2310 Utgående merverdiavgift	2 975	0
2320 Inngående merverdiavgift	0	-10 954

DUUN INDUSTRIER AS

Side 2



## Balanse DUUN INDUSTRIER AS

	2020	2019
2380 Oppgjørskonto merverdiavg.	-1 684 640	-1 787 507
2705 Utg. MVA - innførsel varer, hø	-1	-413 474
2715 Inng. MVA - innførsel av varer	1	413 474
	<u>-3 805 853</u>	<u>-3 910 982</u>
<b>Utbytte</b>		
2662 Uhevet utbytte	-1 800 000	-800 000
	<u>-1 800 000</u>	<u>-800 000</u>
<b>Annen kortsiktig gjeld</b>		
2260 Trukket fagforeningskontigent	-18 077	-17 035
2301 Gjeld Duun Invest AS	0	-1
2420 Lønnsutbetaling	-34 972	0
2421 Påløpt feriepenger	-2 444 323	-2 820 410
2423 Påløpt feriepenger 5. ferieuke	-139 101	-145 729
2470 Andre påløpne kostnader	-386 147	-11 207
2472 Pål. kjedeavg., markedsf.kostn	0	-38 112
2650 Avsatt til garantikostnader	-1 977 150	0
	<u>-4 999 770</u>	<u>-3 032 494</u>



BDO AS  
Klæbuveien 127B  
7031 Trondheim

## Uavhengig revisors beretning

Til generalforsamlingen i Duun Industrier AS

Uttalelse om revisjonen av årsregnskapet

### Konklusjon

Vi har revidert årsregnskapet til Duun Industrier AS.

Årsregnskapet består av:

- Balanse per 31. desember 2020
- Resultatregnskap for 2020
- Kontantstrømpstilling for regnskapsåret avsluttet per 31. desember 2020
- Noter til årsregnskapet, herunder et sammendrag av viktige regnskapsprinsipper.

Etter vår mening:

Er årsregnskapet avgitt i samsvar med lov og forskrifter og gir et rettviseende bilde av selskapets finansielle stilling per 31. desember 2020, og av dets resultater og kontantstrømmer for regnskapsåret avsluttet per denne datoen i samsvar med regnskapslovens regler og god regnskapsskikk i Norge.

### Grunnlag for konklusjonen

Vi har gjennomført revisjonen i samsvar med lov, forskrift og god revisjonsskikk i Norge, herunder de internasjonale revisjonsstandardene International Standards on Auditing (ISA-ene). Våre oppgaver og plikter i henhold til disse standardene er beskrevet i Revisors oppgaver og plikter ved revisjon av årsregnskapet. Vi er uavhengige av selskapet slik det kreves i lov og forskrift, og har overholdt våre øvrige etiske forpliktelser i samsvar med disse kravene. Etter vår oppfatning er innhentet revisjonsbevis tilstrekkelig og hensiktsmessig som grunnlag for vår konklusjon.

### Annen informasjon

Ledelsen er ansvarlig for annen informasjon. Annen informasjon består av årsberetningen.

Vår uttalelse om revisjonen av årsregnskapet dekker ikke annen informasjon, og vi attesterer ikke den andre informasjonen.

I forbindelse med revisjonen av årsregnskapet er det vår oppgave å lese annen informasjon identifisert ovenfor med det formål å vurdere hvorvidt det foreligger vesentlig inkonsistens mellom annen informasjon og årsregnskapet, kunnskap vi har opparbeidet oss under revisjonen, eller hvorvidt den tilsynelatende inneholder vesentlig feilinformasjon.

Dersom vi, på bakgrunn av arbeidet vi har utført, konkluderer med at disse andre opplysningene inneholder vesentlig feilinformasjon, er vi pålagt å uttale oss om dette. Vi har ingenting å rapportere i så henseende.

### Styret og daglig leders ansvar for årsregnskapet

Styret og daglig leder (ledelsen) er ansvarlig for å utarbeide årsregnskapet i samsvar med lov og forskrifter, herunder for at det gir et rettviseende bilde i samsvar med regnskapslovens regler og god regnskapsskikk i Norge. Ledelsen er også ansvarlig for slik intern kontroll som den finner nødvendig



for å kunne utarbeide et årsregnskap som ikke inneholder vesentlig feilinformasjon, verken som følge av misligheter eller utilsiktede feil.

Ved utarbeidelsen av årsregnskapet må ledelsen ta standpunkt til selskapets evne til fortsatt drift og opplyse om forhold av betydning for fortsatt drift. Forutsetningen om fortsatt drift skal legges til grunn for årsregnskapet så lenge det ikke er sannsynlig at virksomheten vil bli avviklet.

#### Revisors oppgaver og plikter ved revisjonen av årsregnskapet

Vårt mål er å oppnå betryggende sikkerhet for at årsregnskapet som helhet ikke inneholder vesentlig feilinformasjon, verken som følge av misligheter eller utilsiktede feil, og å avgi en revisjonsberetning som inneholder vår konklusjon. Betryggende sikkerhet er en høy grad av sikkerhet, men ingen garanti for at en revisjon utført i samsvar med lov, forskrift og god revisjonsskikk i Norge, herunder ISA-ene, alltid vil avdekke vesentlig feilinformasjon som eksisterer. Feilinformasjon kan oppstå som følge av misligheter eller utilsiktede feil. Feilinformasjon blir vurdert som vesentlig dersom den enkeltvis eller samlet med rimelighet kan forventes å påvirke økonomiske beslutninger som brukerne foretar basert på årsregnskapet.

For videre beskrivelse av revisors oppgaver og plikter vises det til:  
<https://revisorforeningen.no/revisjonsberetninger>

#### Uttalelse om andre lovmessige krav

##### Konklusjon om årsberetningen

Basert på vår revisjon av årsregnskapet som beskrevet ovenfor, mener vi at opplysningene i årsberetningen om årsregnskapet, forutsetningen om fortsatt drift og forslaget til anvendelse av overskuddet er konsistente med årsregnskapet og i samsvar med lov og forskrifter.

##### Konklusjon om registrering og dokumentasjon

Basert på vår revisjon av årsregnskapet som beskrevet ovenfor, og kontrollhandlinger vi har funnet nødvendig i henhold til internasjonal standard for attestasjonsoppdrag (ISAE) 3000 «Attestasjonsoppdrag som ikke er revisjon eller forenklet revisorkontroll av historisk finansiell informasjon», mener vi at ledelsen har oppfylt sin plikt til å sørge for ordentlig og oversiktlig registrering og dokumentasjon av selskapets regnskapsopplysninger i samsvar med lov og god bokføringskikk i Norge.

BDO AS

Hanne Bjørnevåg  
statsautorisert revisor  
(elektronisk signert)



# PENNEO

Signaturene i dette dokumentet er juridisk bindende. Dokument signert med "Penneo™ - sikker digital signatur".  
De signerende parter sin identitet er registrert, og er listet nedenfor.

"Med min signatur bekrefter jeg alle datoer og innholdet i dette dokument."

## Hanne Bjørnevåg

Partner

På vegne av: BDO

Serienummer: 9578-5997-4-229406

IP: 188.95.xxx.xxx

2021-04-07 14:54:58Z



Penneo Dokumentnøkkel: C3MM-JVL6B-HMM4A-60JGT-3XTV4-004EW

Dokumentet er signert digitalt, med **Penneo.com**. Alle digitale signatur-data i dokumentet er sikret og validert av den datamaskin-utregnede hash-verdien av det opprinnelige dokument. Dokumentet er låst og tids-stemplet med et sertifikat fra en betrodd tredjepart. All kryptografisk bevis er integrert i denne PDF, for fremtidig validering (hvis nødvendig).

### Hvordan bekrefter at dette dokumentet er originalen?

Dokumentet er beskyttet av ett Adobe CDS sertifikat. Når du åpner dokumentet i

Adobe Reader, skal du kunne se at dokumentet er sertifisert av **Penneo e-signature service <penneo@penneo.com>**. Dette garanterer at innholdet i dokumentet ikke har blitt endret.

Det er lett å kontrollere de kryptografiske beviser som er lokalisert inne i dokumentet, med Penneo validator - <https://penneo.com/validate>