



## ÅRSREGNSKAPET FOR REGNSKAPSÅRET 2024 - GENERELL INFORMASJON

### Enheten

Organisasjonsnummer: 932 495 996  
Organisasjonsform: Aksjeselskap  
Foretaksnavn: SOLHEIM HAGEBY AS  
Forretningsadresse: Vækerøveien 8A  
0282 OSLO

### Regnskapsår

Årsregnskapets periode: 01.01.2024 - 31.12.2024

### Konsern

Morselskap i konsern: Nei

### Regnskapsregler

Regler for små foretak benyttet: Ja  
Benyttet ved utarbeidelsen av årsregnskapet til selskapet: Regnskapslovens alminnelige regler

### Årsregnskapet fastsatt av kompetent organ

Bekreftet av representant for selskapet: Sparebank 1 Økonomihuset AS  
Dato for fastsettelse av årsregnskapet: 01.06.2025

### Grunnlag for avgivelse

År 2024: Årsregnskapet er elektronisk innlevert  
År 2023: Tall er hentet fra elektronisk innlevert årsregnskap fra 2024

*Det er ikke krav til at årsregnskapet m.v. som sendes til Regnskapsregisteret er undertegnet. Kontrollen på at dette er utført ligger hos revisor/enhetens øverste organ. Sikkerheten ivaretas ved at innsender har rolle/rettighet for innsending av årsregnskapet via Altinn, og ved at det bekreftes at årsregnskapet er fastsatt av kompetent organ.*

Brønnøysundregistrene, 05.06.2025



## Resultatregnskap

Beløp i: NOK	Note	2024	2023
<b>RESULTATREGNSKAP</b>			
<b>Inntekter</b>			
Salgsinntekt		3 384	0
Annen driftsinntekt		266 213	0
<b>Sum inntekter</b>		<b>269 597</b>	<b>0</b>
<b>Kostnader</b>			
Lønnskostnad	1	0	0
Annen driftskostnad		108 217	5 655
<b>Sum kostnader</b>		<b>108 217</b>	<b>5 655</b>
<b>Driftsresultat</b>		<b>161 380</b>	<b>-5 655</b>
<b>Finansinntekter og finanskostnader</b>			
Annen renteinntekt		55	0
<b>Sum finansinntekter</b>		<b>55</b>	<b>0</b>
Annen rentekostnad		322 697	30 495
Annen finanskostnad		76	0
<b>Sum finanskostnader</b>		<b>322 772</b>	<b>30 495</b>
<b>Netto finans</b>		<b>-322 717</b>	<b>-30 495</b>
<b>Resultat før skattekostnad</b>		<b>-161 337</b>	<b>-36 150</b>
Skattekostnad		7 953	-7 953
<b>Årsresultat</b>		<b>-169 290</b>	<b>-28 197</b>
<b>Overføringer og disponeringer</b>			
Udekket tap		-169 290	-28 197
<b>Sum overføringer og disponeringer</b>		<b>-169 290</b>	<b>-28 197</b>



### Balanse

Beløp i: NOK	Note	2024	2023
<b>BALANSE - EIENDELER</b>			
<b>Anleggsmidler</b>			
<b>Immaterielle eiendeler</b>			
Utsatt skattefordel		0	7 953
<b>Sum immaterielle eiendeler</b>		<b>0</b>	<b>7 953</b>
<b>Varige driftsmidler</b>			
Tomter, bygninger og annen fast eiendom	2	4 532 640	4 532 640
<b>Sum varige driftsmidler</b>		<b>4 532 640</b>	<b>4 532 640</b>
<b>Finansielle anleggsmidler</b>			
Andre fordringer		5 000	0
<b>Sum finansielle anleggsmidler</b>		<b>5 000</b>	<b>0</b>
<b>Sum anleggsmidler</b>		<b>4 537 640</b>	<b>4 540 593</b>
<b>Omløpsmidler</b>			
<b>Varer</b>			
<b>Fordringer</b>			
Kundefordringer		13 689	0
Andre fordringer		3 384	0
<b>Sum fordringer</b>		<b>17 073</b>	<b>0</b>
<b>Bankinnskudd, kontanter og lignende</b>			
Bankinnskudd, kontanter og lignende		30 742	14 860
<b>Sum bankinnskudd, kontanter og lignende</b>		<b>30 742</b>	<b>14 860</b>
<b>Sum omløpsmidler</b>		<b>47 815</b>	<b>14 860</b>
<b>SUM EIENDELER</b>		<b>4 585 455</b>	<b>4 555 453</b>

### BALANSE - EGENKAPITAL OG GJELD

#### Egenkapital



## Balanse

Beløp i: NOK	Note	2024	2023
<b>Innskutt egenkapital</b>			
Selskapskapital		30 000	30 000
<b>Sum innskutt egenkapital</b>		<b>30 000</b>	<b>30 000</b>
<b>Opptjent egenkapital</b>			
Udekket tap		197 487	28 197
<b>Sum opptjent egenkapital</b>		<b>-197 487</b>	<b>-28 197</b>
<b>Sum egenkapital</b>		<b>-167 487</b>	<b>1 803</b>
<b>Gjeld</b>			
<b>Langsiktig gjeld</b>			
<b>Annen langsiktig gjeld</b>			
Gjeld til kredittinstitusjoner		3 960 000	3 960 000
<b>Sum annen langsiktig gjeld</b>		<b>3 960 000</b>	<b>3 960 000</b>
<b>Sum langsiktig gjeld</b>		<b>3 960 000</b>	<b>3 960 000</b>
<b>Kortsiktig gjeld</b>			
Leverandørgjeld		11 825	5 655
Kortsiktig konserngjeld	3	710 000	565 000
Annen kortsiktig gjeld		71 118	22 995
<b>Sum kortsiktig gjeld</b>		<b>792 942</b>	<b>593 650</b>
<b>Sum gjeld</b>		<b>4 752 942</b>	<b>4 553 650</b>
<b>SUM EGENKAPITAL OG GJELD</b>		<b>4 585 455</b>	<b>4 555 453</b>



## Brønnøysundregistrene

### ÅRSREGNSKAP FOR REGNSKAPSÅRET 2024 - GENERELL INFORMASJON

Journalnummer: 2025 510440

#### Enheten

Organisasjonsnummer: 932 495 996  
Organisasjonsform: Aksjeselskap  
Foretaksnavn: SOLHEIM HAGEBY AS  
Forretningsadresse: Vækerøveien 8A  
0282 OSLO

#### Regnskapsår

Årsregnskapets periode: 01.01.2024 - 31.12.2024

#### Konsern

Morselskap i konsern: Nei

#### Regnskapsregler

Regler for små foretak benyttet: Ja  
Benyttet ved utarbeidelsen av årsregnskapet til selskapet: Regnskapslovens alminnelige regler

#### Årsregnskapet fastsatt av kompetent organ

Bekreftet av representant for selskapet: Sparebank 1 Økonomihuset AS  
Dato for fastsettelse av årsregnskapet: 01.06.2025

#### Revisjon

Selskapet har besluttet at årsregnskapet ikke skal revideres: Ja  
Årsregnskapet er utarbeidet av ekstern autorisert regnskapsfører: Ja  
Ekstern autorisert regnskapsfører har i løpet av regnskapsåret bistått ved den løpende regnskapsføringen eller utført andre tjenester for selskapet enn å utarbeide årsregnskapet: Ja

#### Grunnlag for avgivelse

År 2024: Årsregnskap er elektronisk innlevert.  
År 2023: Tall er hentet fra elektronisk innlevert årsregnskap fra 2024.

*Det er ikke krav til at årsregnskapet m.v. som sendes til Regnskapsregisteret er undertegnet. Kontrollen på at dette er utført ligger hos revisor/enhetens øverste organ. Sikkerheten ivaretas ved at innsender har rolle/rettighet for innsending av årsregnskapet via Altinn, og ved at det bekreftes at årsregnskapet er fastsatt av kompetent organ.*

Brønnøysundregistrene, 04.06.2025

---

Brønnøysundregistrene  
Postadresse: Postboks 900, 8910 Brønnøysund  
Telefon: 75 00 75 00  
E-post: firmapost@brreg.no Internett: www.brreg.no  
Organisasjonsnummer: 974 760 673



Organisasjonsnr: 932 495 996  
SOLHEIM HAGEBY AS

## RESULTATREGNSKAP

<b>Beløp i: NOK</b>	<b>Note</b>	<b>2024</b>	<b>2023</b>
<b>RESULTATREGNSKAP</b>			
<b>Inntekter</b>			
Salgsinntekt		3 384	0
Annen driftsinntekt		266 213	0
<b>Sum inntekter</b>		<b>269 597</b>	<b>0</b>
<b>Kostnader</b>			
Lønnskostnad	1	0	0
Annen driftskostnad		108 217	5 655
<b>Sum kostnader</b>		<b>108 217</b>	<b>5 655</b>
<b>Driftsresultat</b>		<b>161 380</b>	<b>-5 655</b>
<b>Finansinntekter og finanskostnader</b>			
Annen renteinntekt		55	0
<b>Sum finansinntekter</b>		<b>55</b>	<b>0</b>
Annen rentekostnad		322 697	30 495
Annen finanskostnad		76	0
<b>Sum finanskostnader</b>		<b>322 772</b>	<b>30 495</b>
<b>Netto finans</b>		<b>-322 717</b>	<b>-30 495</b>
<b>Resultat før skattekostnad</b>		<b>-161 337</b>	<b>-36 150</b>
Skattekostnad		7 953	-7 953
<b>Årsresultat</b>		<b>-169 290</b>	<b>-28 197</b>
<b>Overføringer og disponeringer</b>			
Udekket tap		-169 290	-28 197
<b>Sum overføringer og disponeringer</b>		<b>-169 290</b>	<b>-28 197</b>



Organisasjonsnr: 932 495 996  
SOLHEIM HAGEBY AS

## BALANSE

Beløp i: NOK	Note	2024	2023
<b>BALANSE - EIENDELER</b>			
<b>Anleggsmidler</b>			
<b>Immaterielle eiendeler</b>			
Utsatt skattefordel		0	7 953
<b>Sum immaterielle eiendeler</b>		<b>0</b>	<b>7 953</b>
<b>Varige driftsmidler</b>			
Tomter, bygninger og annen fast eiendom	2	4 532 640	4 532 640
<b>Sum varige driftsmidler</b>		<b>4 532 640</b>	<b>4 532 640</b>
<b>Finansielle anleggsmidler</b>			
Andre fordringer		5 000	0
<b>Sum finansielle anleggsmidler</b>		<b>5 000</b>	<b>0</b>
<b>Sum anleggsmidler</b>		<b>4 537 640</b>	<b>4 540 593</b>
<b>Omløpsmidler</b>			
<b>Varer</b>			
<b>Fordringer</b>			
Kundefordringer		13 689	0
Andre fordringer		3 384	0
<b>Sum fordringer</b>		<b>17 073</b>	<b>0</b>
<b>Bankinnskudd, kontanter og lignende</b>			
Bankinnskudd, kontanter og lignende		30 742	14 860
<b>Sum bankinnskudd, kontanter og lignende</b>		<b>30 742</b>	<b>14 860</b>
<b>Sum omløpsmidler</b>		<b>47 815</b>	<b>14 860</b>
<b>SUM EIENDELER</b>		<b>4 585 455</b>	<b>4 555 453</b>
<b>BALANSE - EGENKAPITAL OG GJELD</b>			
<b>Egenkapital</b>			
<b>Innskutt egenkapital</b>			
Selskapskapital		30 000	30 000
<b>Sum innskutt egenkapital</b>		<b>30 000</b>	<b>30 000</b>
<b>Opptjent egenkapital</b>			
Udekket tap		197 487	28 197
<b>Sum opptjent egenkapital</b>		<b>-197 487</b>	<b>-28 197</b>



<b>Sum egenkapital</b>	<b>-167 487</b>	<b>1 803</b>
<b>Gjeld</b>		
<b>Langsiktig gjeld</b>		
<b>Annen langsiktig gjeld</b>		
Gjeld til		
kredittinstitusjoner	3 960 000	3 960 000
<b>Sum annen langsiktig gjeld</b>	<b>3 960 000</b>	<b>3 960 000</b>
<b>Sum langsiktig gjeld</b>	<b>3 960 000</b>	<b>3 960 000</b>
<b>Kortsiktig gjeld</b>		
Leverandørgjeld	11 825	5 655
Kortsiktig konserngjeld	710 000	565 000
Annen kortsiktig gjeld	71 118	22 995
<b>Sum kortsiktig gjeld</b>	<b>792 942</b>	<b>593 650</b>
<b>Sum gjeld</b>	<b>4 752 942</b>	<b>4 553 650</b>
<b>SUM EGENKAPITAL OG GJELD</b>	<b>4 585 455</b>	<b>4 555 453</b>



Organisasjonsnr: 932 495 996  
SOLHEIM HAGEBY AS

NOTEOPPLYSNINGER - SELSKAP - alle poster oppgitt i hele tall

## Note

### Regnskapsprinsipper

Årsregnskapet er satt opp i samsvar med regnskapslovens bestemmelser og god regnskapsskikk for små foretak. \*\* Klassifisering \*\* Eiendeler bestemt til varig eie eller bruk er klassifisert som anleggsmidler. Andre eiendeler er klassifisert som omløpsmidler. Fordringer med forfall mer enn ett år etter balansedagen er medtatt som anleggsmidler. Gjeld som forfaller senere enn ett år etter balansedagen er oppført som langsiktig gjeld. \*\* Varige driftsmidler \*\* Varige driftsmidler er vurdert til anskaffelseskost etter fradrag for bedriftsøkonomiske avskrivninger som er beregnet på grunnlag av kostpris og antatt levetid. \*\* Aksjer \*\* Omløpsaksjer er vurdert til markedsverdi på balansedagen. Andre aksjer er oppført i regnskapet til kostpris. I de tilfeller der den virkelige verdien er lavere enn kostprisen og dette ikke er forbigående, er det foretatt nedskrivning. \*\* Fordringer \*\* Kundefordringer og andre fordringer er oppført til pålydende etter fradrag for konstaterte og forventede tap. \*\* Skatter \*\* Skattekostnaden i resultatregnskapet omfatter både periodens betalbar skatt og endring i utsatt skatt. Utsatt skatt er beregnet på grunnlag av midlertidige forskjeller mellom regnskapsmessige og skattemessige verdier, samt eventuelt ligningsmessig underskudd til fremføring ved utgangen av regnskapsåret. Utsatt skatt er avsatt som langsiktig gjeld i balansen. I den grad utsatt skattefordel overstiger utsatt skatt, er utsatt skattefordel tatt med i balansen iht. god regnskapsskikk. \*\* Driftsinntekter og kostnader \*\* Inntektsføring følger opptjeningsprinsippet, som normalt vil følge leveringstidspunktet for varer og tjenester. Kostnader er tatt med etter sammenstillingsprinsippet, det vil si at kostnadene er tatt med i samme periode som tilhørende inntekter.'

## Note

1

Antall årsverk i regnskapsåret  
0.00

<u>Sum</u>	<u>Beløp</u>
------------	--------------

## Note

2

### Varige driftsmidler og immaterielle eiendeler

<u>Anskaffelseskost 01.01.</u>	<u>Varige driftsmidler</u>	<u>Immaterielle eiend.</u>
	4532640.00	
<u>Avgang i året</u>	<u>Varige driftsmidler</u>	<u>Immaterielle eiend.</u>
	0.00	



<u>Anskaffelseskost 31.12.</u>	<u>Varige driftsmidler</u>	<u>Immaterielle eiend.</u>
	4532640.00	0.00
<u>Samlede av-/nedskrivn.</u>	<u>Varige driftsmidler</u>	<u>Immaterielle eiend.</u>
	0.00	
<u>Balanseført verdi 31.12.</u>	<u>Varige driftsmidler</u>	<u>Immaterielle eiend.</u>
	4532640.00	0.00

Anskaffelseskost - balanseførte lånekostnader, egentilvirkede anleggsmidler

Goodwill spesifisert for hvert enkelt virksomhetskjøp

Avskrivningsplan for goodwill som er lenger enn fem år - begrunnelse

Mer om varige driftsmidler/immaterielle eiendeler

Note

3

Konsern, tilknyttet selskap m.v.

Investering som regnskapsføres etter egenkapitalmetoden

Konsernregnskap

Morselskapet sitt navn

Forretningskontor for morselskapet

Begrunnelse for at datterselskap er utelatt fra konsolideringen

<u>Samlet beløp - tilknyttet selskap</u>	<u>Årets</u>	<u>Fjorårets</u>
--	--------------	------------------

Annen langsiktig gjeld

<u>Samlet beløp - foretak i samme konsern</u>	<u>Årets</u>	<u>Fjorårets</u>
		0.00

Kortsiktig gjeld

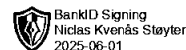
<u>Samlet beløp - foretak i samme konsern</u>	<u>Årets</u>	<u>Fjorårets</u>
	710000.00	565000.00

<u>Samlet beløp - felles kontrollert virksomhet</u>	<u>Årets</u>	<u>Fjorårets</u>
---	--------------	------------------

<u>Pantstillelse</u>	<u>Beløp</u>
----------------------	--------------



Beholdning av egne aksjer                      Antall                      Pålydende                      Andel av aksjek.



**Solheim Hageby AS**

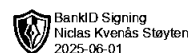
org.nr.: 932 495 996

# Årsregnskap 2024

01 01 2024 - 31 12 2024



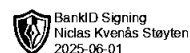
Solheim Hageby AS  
org.nr.: 932495996



<b>Resultat</b>	<b>Noter</b>	<b>2024</b>	<b>2023</b>
<b>Driftsinntekter og driftskostnader</b>			
Salgsinntekter		3 384	0
Annen driftsinntekt		266 213	0
<b>Sum driftsinntekter</b>		<b>269 597</b>	<b>0</b>
Lønnskostnad	1	0	0
Annen driftskostnad		108 217	5 655
<b>Sum driftskostnader</b>		<b>108 217</b>	<b>5 655</b>
<b>Driftsresultat</b>		<b>161 380</b>	<b>-5 655</b>
<b>Finansinntekter og finanskostnader</b>			
Annen renteinntekt		55	0
<b>Sum finansinntekter</b>		<b>55</b>	<b>0</b>
Annen rentekostnad		322 697	30 495
Annen finanskostnad		76	0
<b>Sum finanskostnader</b>		<b>322 772</b>	<b>30 495</b>
<b>Netto finans</b>		<b>-322 717</b>	<b>-30 495</b>
<b>Ordinært resultat før skattekostnad</b>		<b>-161 337</b>	<b>-36 150</b>
<b>Skattekostnader</b>			
Skattekostnad på ordinært resultat		7 953	-7 953
<b>Årsresultat</b>		<b>-169 290</b>	<b>-28 197</b>
<b>Overføringer og disponeringer</b>			
Udekket tap		-169 290	-28 197
<b>Sum overføringer og disponeringer</b>		<b>-169 290</b>	<b>-28 197</b>




Solheim Hageby AS  
org.nr.: 932495996



<b>Balanse</b>	<b>Noter</b>	<b>2024</b>	<b>2023</b>
<b>EIENDELER</b>			
<b>Anleggsmidler</b>			
Utsatt skattefordel		0	7 953
<b>Sum immaterielle eiendeler</b>		<b>0</b>	<b>7 953</b>
Tomter, bygninger og annen fast eiendom	2	4 532 640	4 532 640
<b>Sum varige driftsmidler</b>		<b>4 532 640</b>	<b>4 532 640</b>
Andre fordringer		5 000	0
<b>Sum finansielle anleggsmidler</b>		<b>5 000</b>	<b>0</b>
<b>Sum anleggsmidler</b>		<b>4 537 640</b>	<b>4 540 593</b>
<b>Omløpsmidler</b>			
Kundefordringer		13 689	0
Andre fordringer		3 384	0
<b>Sum fordringer</b>		<b>17 073</b>	<b>0</b>
Bankinnskudd, kontanter og lignende		30 742	14 860
<b>Sum bankinnskudd, kontanter og lignende</b>		<b>30 742</b>	<b>14 860</b>
<b>Sum omløpsmidler</b>		<b>47 815</b>	<b>14 860</b>
<b>Sum eiendeler</b>		<b>4 585 455</b>	<b>4 555 453</b>



Solheim Hageby AS  
org.nr.: 932495996

 BankID Signing  
Niclas Kvenås Støyten  
2025-06-01

### EGENKAPITAL OG GJELD

#### Egenkapital

Selskapskapital	30 000	30 000
<b>Sum innskutt egenkapital</b>	<b>30 000</b>	<b>30 000</b>
Udekket tap	197 487	28 197
<b>Sum opptjent egenkapital</b>	<b>-197 487</b>	<b>-28 197</b>
<b>Sum egenkapital</b>	<b>-167 487</b>	<b>1 803</b>

#### Langsiktig gjeld

Gjeld til kredittinstitusjoner	3 960 000	3 960 000
<b>Sum annen langsiktig gjeld</b>	<b>3 960 000</b>	<b>3 960 000</b>
<b>Sum langsiktig gjeld</b>	<b>3 960 000</b>	<b>3 960 000</b>

#### Gjeld

Leverandørgjeld		11 825	5 655
Kortsiktig konserngjeld	3	710 000	565 000
Annen kortsiktig gjeld		71 118	22 995
<b>Sum kortsiktig gjeld</b>		<b>792 942</b>	<b>593 650</b>
<b>Sum gjeld</b>		<b>4 752 942</b>	<b>4 553 650</b>
<b>Sum egenkapital og gjeld</b>		<b>4 585 455</b>	<b>4 555 453</b>

Oslo, 27.05.2025

---

Niclas Kvenås Støyten / Styrets leder



Solheim Hageby AS  
org.nr.: 932495996



## Noter

### Regnskapsprinsipper

Årsregnskapet er satt opp i samsvar med regnskapslovens bestemmelser og god regnskapsskikk for små foretak.

#### \*\* Klassifisering \*\*

Eiendeler bestemt til varig eie eller bruk er klassifisert som anleggsmidler. Andre eiendeler er klassifisert som omløpsmidler. Fordringer med forfall mer enn ett år etter balansedagen er medtatt som anleggsmidler. Gjeld som forfaller senere enn ett år etter balansedagen er oppført som langsiktig gjeld.

#### \*\* Varige driftsmidler \*\*

Varige driftsmidler er vurdert til anskaffelseskost etter fradrag for bedriftsøkonomiske avskrivninger som er beregnet på grunnlag av kostpris og antatt levetid.

#### \*\* Aksjer \*\*

Omløpsaksjer er vurdert til markedsverdi på balansedagen. Andre aksjer er oppført i regnskapet til kostpris. I de tilfeller der den virkelige verdien er lavere enn kostprisen og dette ikke er forbigående, er det foretatt nedskrivning.

#### \*\* Fordringer \*\*

Kundefordringer og andre fordringer er oppført til pålydende etter fradrag for konstaterede og forventede tap.

#### \*\* Skatter \*\*

Skattekostnaden i resultatregnskapet omfatter både periodens betalbar skatt og endring i utsatt skatt. Utsatt skatt er beregnet på grunnlag av midlertidige forskjeller mellom regnskapsmessige og skattemessige verdier, samt eventuelt ligningsmessig underskudd til fremføring ved utgangen av regnskapsåret. Utsatt skatt er avsatt som langsiktig gjeld i balansen. I den grad utsatt skattefordel overstiger utsatt skatt, er utsatt skattefordel tatt med i balansen iht. god regnskapsskikk.

#### \*\* Driftsinntekter og kostnader \*\*

Inntektsføring følger opptjeningsprinsippet, som normalt vil følge leveringstidspunktet for varer og tjenester. Kostnader er tatt med etter sammenstillingsprinsippet, det vil si at kostnadene er tatt med i samme periode som tilhørende inntekter.


### #1 Antall årsverk

Antall årsverk i regnskapsåret:

0



Solheim Hageby AS  
org.nr.: 932495996



## #2 Driftsmidler

Beskrivelse	Varige driftsmidler	Immaterielle eiendeler
Anskaffelseskost 01.01.	4 532 640	0
Tilgang i året	0	0
Avgang i året	0	0
<b>Anskaffelseskost 31.12.</b>	<b>4 532 640</b>	<b>0</b>
Samlede avskrivninger, nedskrivninger og reverseringer av nedskrivninger	0	0
<b>Balanseført verdi per 31.12.</b>	<b>4 532 640</b>	<b>0</b>
Avskrivninger, nedskrivninger og reverseringer av nedskrivninger i regnskapsåret	0	0

## #3 Konsern og tilknyttet selskap m.v. - fordringer og gjeld

	2024	2023
<b>Fordringer</b>		
Samlet beløp som gjelder foretak i samme konsern	0	0
Samlet beløp som gjelder tilknyttet selskap	0	0
Samlet beløp som gjelder felles kontrollert virksomhet	0	0
<b>Annen langsiktig gjeld</b>		
Samlet beløp som gjelder foretak i samme konsern	0	0
Samlet beløp som gjelder tilknyttet selskap	0	0
Samlet beløp som gjelder felles kontrollert virksomhet	0	0
<b>Kortsiktig gjeld</b>		
Samlet beløp som gjelder foretak i samme konsern	710 000	565 000
Samlet beløp som gjelder tilknyttet selskap	0	0
Samlet beløp som gjelder felles kontrollert virksomhet	0	0
<b>Samlet forpliktelse til fordel for foretak i samme konsern</b>		
Pantstillelse		0
Annen sikkerhetsstillelse		0
Garantier		0