



ÅRSREGNSKAPET FOR REGNSKAPSÅRET 2023 - GENERELL INFORMASJON

Enheten

Organisasjonsnummer: 991 977 651
Organisasjonsform: Aksjeselskap
Foretaksnavn: ADD ENERGY GROUP AS
Forretningsadresse: Jåttåvågveien 10
4020 STAVANGER

Regnskapsår

Årsregnskapets periode: 01.01.2023 - 31.12.2023

Konsern

Morselskap i konsern: Ja
Konsernregnskap lagt ved: Nei

Regnskapsregler

Regler for små foretak benyttet: Ja
Benyttet ved utarbeidelsen av årsregnskapet til selskapet: Regnskapslovens alminnelige regler

Årsregnskapet fastsatt av kompetent organ

Bekreftet av representant for selskapet: Svein Olav Staaen
Dato for fastsettelse av årsregnskapet: 28.06.2024

Grunnlag for avgivelse

År 2023: Årsregnskapet er elektronisk innlevert
År 2022: Tall er hentet fra elektronisk innlevert årsregnskap fra 2023

Det er ikke krav til at årsregnskapet m.v. som sendes til Regnskapsregisteret er undertegnet. Kontrollen på at dette er utført ligger hos revisor/enhetens øverste organ. Sikkerheten ivaretas ved at innsender har rolle/rettighet for innsending av årsregnskapet via Altinn, og ved at det bekreftes at årsregnskapet er fastsatt av kompetent organ.

Brønnøysundregistrene, 02.07.2025



Resultatregnskap

Beløp i: NOK	Note	2023	2022
RESULTATREGNSKAP			
Inntekter			
Salgsinntekt	1	9 990 684	6 725 870
Annen driftsinntekt		557 590	
Sum inntekter		10 548 274	6 725 870
Kostnader			
Varekostnad		11 033 192	3 201 331
Lønnskostnad	2	618 225	6 897 000
Avskrivning av driftsmidler og immaterielle eiendeler	3	3 783	265 841
Annen driftskostnad	2	3 609 266	4 753 769
Sum kostnader		15 264 466	15 117 941
Driftsresultat		-4 716 192	-8 392 072
Finansinntekter og finanskostnader			
Inntekt på investering i datterselskap og tilknytt selskap			3 595 932
Renteinntekt fra foretak i samme konsern		14 396 648	10 758 606
Annen renteinntekt		3 425 645	5 091 505
Annen finansinntekt		6 206	1 440 801
Sum finansinntekter		17 828 499	20 886 844
Annen rentekostnad		6 972 262	8 265 031
Annen finanskostnad		1 620 038	20 321 054
Sum finanskostnader		8 592 300	28 586 086
Netto finans		9 236 199	-7 699 242
Ordinært resultat før skattekostnad		4 520 007	-16 091 313
Skattekostnad på resultat	4	-4 689 436	-7 180 352
Ordinært resultat etter skattekostnad		9 209 443	-8 910 961
Årsresultat		9 209 443	-8 910 961
Årsresultat etter minoritetsinteresser		9 209 443	-8 910 961



Resultatregnskap

Beløp i: NOK	Note	2023	2022
Totalresultat		9 209 443	-8 910 961
Overføringer og disponeringer			
Avsatt til fond for vurderingsforskjeller	5		
Overført fra fond for vurderingsforskjeller	5		
Ordinært utbytte	5		
Tilleggsutbytte	5		
Ekstraordinært utbytte	5		
Konsernbidrag	5		
Avgitt konsernbidrag	5		
Udekket tap	5, 5		
Avsatt til annen egenkapital	5		
Overført til/fra annen egenkapital	5	9 209 443	-8 910 961
Sum overføringer og disponeringer		9 209 443	-8 910 961



Balanse

Beløp i: NOK	Note	2023	2022
BALANSE - EIENDELER			
Anleggsmidler			
Immaterielle eiendeler			
Utsatt skattefordel	4		
Varige driftsmidler			
Tomter, bygninger o.a. fast eiendom	3		
Maskiner og anlegg	3	12 539	16 322
Skip og flytende installasjoner	3		
Driftsløsøre, inventar o.a. utstyr	3		
Sum varige driftsmidler		12 539	16 322
Finansielle anleggsmidler			
Investering i datterselskap	6, 7	33 470 426	33 470 426
Investering i annet foretak i samme konsern	6		
Lån til foretak i samme konsern	8	51 753 808	34 378 260
Sum finansielle anleggsmidler		85 224 234	67 848 687
Sum anleggsmidler		85 236 773	67 865 009
Omløpsmidler			
Varer			
Fordringer			
Kundefordringer	8	7 541 078	783 904
Andre kortsiktige fordringer	8	22 813 357	36 807 539
Sum fordringer		30 354 435	37 591 443
Investeringer			
Aksjer og andeler i foretak i samme konsern	6		
Bankinnskudd, kontanter og lignende			
Bankinnskudd, kontanter o.l.		649 089	2 425 715
Sum bankinnskudd, kontanter og lignende		649 089	2 425 715
Sum omløpsmidler		31 003 524	40 017 158



Balanse

Beløp i: NOK	Note	2023	2022
SUM EIENDELER		116 240 297	107 882 167
BALANSE - EGENKAPITAL OG GJELD			
Egenkapital			
Innskutt egenkapital			
Aksjekapital	5, 9	91 125 773	91 125 773
Beholdning av egne aksjer	5, 9		
Overkurs	5		
Annen innskutt egenkapital	5		
Sum innskutt egenkapital		91 125 773	91 125 773
Opptjent egenkapital			
Fond for vurderingsforskjeller	5		
Udekket tap	5	-30 961 019	-56 796 645
Udisponert resultat	5		
Udekket tap	5		
Sum opptjent egenkapital		-30 961 019	-56 796 645
Sum egenkapital		60 164 754	34 329 128
Gjeld			
Langsiktig gjeld			
Utsatt skatt	4		
Annen langsiktig gjeld			
Gjeld til kredittinstitusjoner	8		
Langsiktig konserngjeld	8	34 920 497	64 154 725
Sum annen langsiktig gjeld		34 920 497	64 154 725
Sum langsiktig gjeld		34 920 497	64 154 725
Kortsiktig gjeld			
Leverandørgjeld	8	11 624 232	732 195
Betalbar skatt	4		
Skyldig offentlige avgifter		16 485	234 031
Kortsiktig konserngjeld	8	5 784 797	7 719 398



Balanse

Beløp i: NOK	Note	2023	2022
Annen kortsiktig gjeld		3 729 533	712 690
Sum kortsiktig gjeld		21 155 046	9 398 314
Sum gjeld		56 075 543	73 553 039
SUM EGENKAPITAL OG GJELD		116 240 297	107 882 167
POSTER UTENOM BALANSEN			
Garantistillelser	7		
Pantstillelser	7		



Brønnøysundregistrene

ÅRSREGNSKAP FOR REGNSKAPSÅRET 2023 - GENERELL INFORMASJON

Journalnummer: 2024 610559

Enheten

Organisasjonsnummer: 991 977 651
Organisasjonsform: Aksjeselskap
Foretaksnavn: ADD ENERGY GROUP AS
Forretningsadresse: Laberget 22
4020 STAVANGER

Regnskapsår

Årsregnskapets periode: 01.01.2023 - 31.12.2023

Konsern

Morselskap i konsern: Ja
Konsernregnskap lagt ved: Nei

Regnskapsregler

Regler for små foretak benyttet: Ja
Benyttet ved utarbeidelsen av
årsregnskapet til selskapet: Regnskapslovens alminnelige regler

Årsregnskapet fastsatt av kompetent organ

Bekreftet av representant for selskapet: Svein Olav Staaen
Dato for fastsettelse av årsregnskapet: 28.06.2024

Grunnlag for avgivelse

År 2023: Årsregnskap er elektronisk innlevert.
År 2022: Tall er hentet fra elektronisk innlevert årsregnskap fra 2023.

Det er ikke krav til at årsregnskapet m.v. som sendes til Regnskapsregisteret er undertegnet. Kontrollen på at dette er utført ligger hos revisor/enhetens øverste organ. Sikkerheten ivaretas ved at innsender har rolle/rettighet for innsending av årsregnskapet via Altinn, og ved at det bekreftes at årsregnskapet er fastsatt av kompetent organ.

Brønnøysundregistrene, 10.07.2024



Organisasjonsnr: 991 977 651
ADD ENERGY GROUP AS

RESULTATREGNSKAP

Beløp i: NOK	Note	2023	2022
RESULTATREGNSKAP			
Inntekter			
Salgsinntekt	1	9 990 684	6 725 870
Annen driftsinntekt		557 590	
Sum inntekter		10 548 274	6 725 870
Kostnader			
Varekostnad		11 033 192	3 201 331
Lønnskostnad	2	618 225	6 897 000
Avskrivning av driftsmidler og immaterielle eiendeler	3	3 783	265 841
Annen driftskostnad	2	3 609 266	4 753 769
Sum kostnader		15 264 466	15 117 941
Driftsresultat		-4 716 192	-8 392 072
Finansinntekter og finanskostnader			
Inntekt på investering i datterselskap og tilknyttede selskap			3 595 932
Renteinntekt fra foretak i samme konsern		14 396 648	10 758 606
Annen renteinntekt		3 425 645	5 091 505
Annen finansinntekt		6 206	1 440 801
Sum finansinntekter		17 828 499	20 886 844
Annen rentekostnad		6 972 262	8 265 031
Annen finanskostnad		1 620 038	20 321 054
Sum finanskostnader		8 592 300	28 586 086
Netto finans		9 236 199	-7 699 242
Ordinært resultat før skattekostnad			
Skattekostnad på resultat	4	-4 689 436	-7 180 352
Ordinært resultat etter skattekostnad		9 209 443	-8 910 961
Årsresultat		9 209 443	-8 910 961
Årsresultat etter minoritetsinteresser		9 209 443	-8 910 961
Totalresultat		9 209 443	-8 910 961
Overføringer og disponeringer			



Avsatt til fond for vurderingsforskjeller	5		
Overført fra fond for vurderingsforskjeller	5		
Ordinært utbytte	5		
Tilleggsutbytte	5		
Ekstraordinært utbytte	5		
Konsernbidrag	5		
Avgitt konsernbidrag	5		
Udekket tap	5, 5		
Avsatt til annen egenkapital	5		
Overført til/fra annen egenkapital	5	9 209 443	-8 910 961
Sum overføringer og disponeringer		9 209 443	-8 910 961



Organisasjonsnr: 991 977 651
ADD ENERGY GROUP AS

BALANSE

Beløp i: NOK	Note	2023	2022
BALANSE - EIENDELER			
Anleggsmidler			
Immaterielle eiendeler			
Utsatt skattefordel	4		
Varige driftsmidler			
Tomter, bygninger o.a. fast eiendom	3		
Maskiner og anlegg	3	12 539	16 322
Skip og flytende installasjoner	3		
Driftsløsøre, inventar o. a. utstyr	3		
Sum varige driftsmidler		12 539	16 322
Finansielle anleggsmidler			
Investering i datterselskap	6, 7	33 470 426	33 470 426
Investering i annet foretak i samme konsern	6		
Lån til foretak i samme konsern	8	51 753 808	34 378 260
Sum finansielle anleggsmidler		85 224 234	67 848 687
Sum anleggsmidler		85 236 773	67 865 009
Omløpsmidler			
Varer			
Fordringer			
Kundefordringer	8	7 541 078	783 904
Andre kortsiktige fordringer	8	22 813 357	36 807 539
Sum fordringer		30 354 435	37 591 443
Investeringer			
Aksjer og andeler i foretak i samme konsern	6		
Bankinnskudd, kontanter og lignende			
Bankinnskudd, kontanter o. l.		649 089	2 425 715
Sum bankinnskudd, kontanter og lignende		649 089	2 425 715
Sum omløpsmidler		31 003 524	40 017 158
SUM EIENDELER		116 240 297	107 882 167



BALANSE - EGENKAPITAL OG GJELD

Egenkapital

Innskutt egenkapital

Aksjekapital	5, 9	91 125 773	91 125 773
Beholdning av egne aksjer	5, 9		
Overkurs	5		
Annen innskutt egenkapital	5		
Sum innskutt egenkapital		91 125 773	91 125 773

Opptjent egenkapital

Fond for vurderingsforskjeller	5		
Udekket tap	5	-30 961 019	-56 796 645
Udisponert resultat	5		
Udekket tap	5		
Sum opptjent egenkapital		-30 961 019	-56 796 645

Sum egenkapital 60 164 754 34 329 128

Gjeld

Langsiktig gjeld

Utsatt skatt	4		
Annen langsiktig gjeld			
Gjeld til kredittinstitusjoner	8		
Langsiktig konserngjeld	8	34 920 497	64 154 725
Sum annen langsiktig gjeld		34 920 497	64 154 725

Sum langsiktig gjeld 34 920 497 64 154 725

Kortsiktig gjeld

Leverandørgjeld	8	11 624 232	732 195
Betalbar skatt	4		
Skyldig offentlige avgifter		16 485	234 031
Kortsiktig konserngjeld	8	5 784 797	7 719 398
Annen kortsiktig gjeld		3 729 533	712 690
Sum kortsiktig gjeld		21 155 046	9 398 314

Sum gjeld 56 075 543 73 553 039

SUM EGENKAPITAL OG GJELD 116 240 297 107 882 167

POSTER UTENOM BALANSEN

Garantistillelser	7		
Pantstillelser	7		



Organisasjonsnr: 991 977 651
ADD ENERGY GROUP AS

NOTEOPPLYSNINGER - SELSKAP - alle poster oppgitt i hele tall

Note

Antall årsverk i regnskapsåret
1.00

<u>Sum</u>	<u>Beløp</u>
<u>Balanseført verdi 31.12.</u>	<u>Varige driftsmidler Immaterielle eiend.</u>

Konsernregnskap

Morselskapet sitt navn

Forretningskontor for morselskapet

Begrunnelse for at datterselskap er utelatt fra konsolideringen

<u>Samlet beløp - tilknyttet selskap</u>	<u>Årets</u>	<u>Fjorårets</u>
--	--------------	------------------

<u>Samlet beløp - foretak i samme konsern</u>	<u>Årets</u>	<u>Fjorårets</u>
---	--------------	------------------

<u>Samlet beløp - foretak i samme konsern</u>	<u>Årets</u>	<u>Fjorårets</u>
---	--------------	------------------

<u>Samlet beløp - felles kontrollert virksomhet</u>	<u>Årets</u>	<u>Fjorårets</u>
---	--------------	------------------

<u>Pantstillelse</u>	<u>Beløp</u>
----------------------	--------------

<u>Beholdning av egne aksjer</u>	<u>Antall</u>	<u>Pålydende</u>	<u>Andel av aksjek.</u>
----------------------------------	---------------	------------------	-------------------------



Årsregnskap 2023 Add Energy Group As

Årsberetning
Resultatregnskap
Balanse
Kontantstrømsanalyse
Noter til regnskapet



Org.nr.: 991 977 651



Add Energy Group AS Styrets beretning 2023

Add Energy Group AS («Selskapet») er et norsk aksjeselskap og morselskapet i Add Energy konsernet («Konsernet»). Selskapets formål er å være hovedeier av Konsernets operative- og øvrige selskaper mens Add Energy konsernet med virkning fra 11. juli 2022 overtatt av ABL Group ASA. ABL konsernet («ABL») er en ledende global uavhengig energi- og marin konsulentvirksomhet som jobber innen energi og hav for å redusere risikoen og drive energiovergangen på tvers av fornybar, maritime og olje- og gasssektorene. Primærkundene til Add Energy konsernet er olje- og gasselskaper, rigg- og skipseiere, industriregulatorer og bransjeorganisasjoner knyttet til energibransjen. Konsernets hovedkontor er i Stavanger, Norge.

2023 i fokus

- Som en følge av at Selskapet nå er en del av ABL er det ikke lengre plikt til å utarbeide konsernregnskap, og det foreliggende regnskapet dekker derfor kun Selskapet. ABL konsernets regnskap er tilgjengelig på dette selskapets nettside: www.abl-group.com
- Konsernrelaterte tjenester er nå overført til ABL Konsernet og håndteres derfra på vegne av alle døtre. Selskapet utfører derfor ikke lengre tjenester for datterselskaper i Add Energy Konsernet.
- Samtlige ansatte i Selskapet ble i løpet av året overført til andre selskap i ABL Konsernet
- Selskapets eneste aktivitet ut over å være hovedeier av døtrene i Add Energy Konsernet er knyttet til en energirelatert kontrakt for en større utenlandsk kunde. Denne kontrakten løper fram til april 2026, med opsjon for forlengelse. Siden selskapet selv ikke har ansatte kjøpes nødvendige tjenester for kontrakts- gjennomføring fra andre selskaper i konsernet.

Resultatoppstilling

Inntektene for Selskapet i 2023 består i hovedsak av salg av tjenester knyttet til en enkelt kontrakt med en større utenlandsk kunde. Inntekter i 2022 utgjorde hovedsakelig salg av konserntjenester til døtre i Add Energy Konsernet. Inntektene for året endte på MNOK 10,0 (MNOK 6,7), mens total EBITDA var MNOK minus 4,7 (MNOK minus 8,1). Morselskapets regnskap regnskapsføres fra og med 2022 i henhold til norsk GAAP, mens regnskapet tidligere ble ført i henhold til IFRS. Netto finansposter var MNOK 9,2. Netto finansposter i 2022 var MNOK minus 7,7.

Inntekter fra investeringer i datterselskaper var MNOK 0,0 (MNOK 3,6). Resultat etter skatt ble MNOK 9,2 (MNOK minus 8,9).

Ved utarbeidelsen av regnskapet har styret nødvendigvis benyttet estimater og forutsetninger som påvirker verdien av eiendeler, gjeld, inntekter og kostnader. Det er imidlertid styrets oppfatning at denne oppstilling over totalresultat og balanse gir et rettviseende bilde av konsernets finansielle stilling.

Kapital og finansiering

Totale eiendeler for selskapet ved utgangen av 2023 var MNOK 116,2 (MNOK 107,9). Totale investeringer i løpet av 2023 var MNOK 0,0 (MNOK 0,0).

Selskapets finansielle soliditet er tilfredsstillende med en bokført egenkapitalandel på 51,8 % (31,8 %). Selskapets netto gjeldsposisjon, hovedsakelig knyttet til konsernintern gjeld var MNOK 34,9 per 31. desember 2023 (MNOK 64,2). Selskapet har ingen ekstern gjeld. Ved årsslutt var selskapets kontantbeholdning MNOK 0,6 (MNOK 2,5) i sin helhet knyttet til konsernkonto ordning (cash pool) hos selskapets hovedbank forbindelse.

Selskapets kontantstrøm fra operasjonelle aktiviteter var MNOK minus 5,2 (MNOK minus 49,0), mens kontantstrøm fra investeringsaktiviteter var MNOK 0,0 (MNOK 1,9). Forskjellen mellom driftsresultat og



kontantstrøm fra driften skyldtes hovedsakelig endringer i kundefordringer, leverandørgjeld og andre tidsavgrensningsposter. Det var ingen endring i kontantstrømmer fra investeringsaktiviteter (MNOK 1,9). Kontantstrøm fra finansieringsaktiviteter var MNOK minus 3,4 (MNOK 49,5) og består i hovedsak av endring i langsiktig lån fra konsernselskaper.

Konsernbidrag tildelt i 2022 ble i sin helhet benyttet til nedbetaling av konserngjeld i 2023.

Fortsatt drift

Med ABL som hovedeier ansees Selskapets finansielle stilling som tilfredsstillende. I henhold til regnskapsloven § 3-3 bekrefter styret herved forutsetningen om fortsatt drift og at regnskapet er utarbeidet i samsvar med denne. Selskapet har ikke lengre ekstern gjeld og dermed heller ikke eksponert overfor bank covenants.

Hendelser etter balansedagen

Det har ikke skjedd vesentlige hendelser i selskapet etter sluttdato for årsregnskapet 2023.

Risiko

Selskapets virksomhet er i begrenset grad eksponert for ulike risikoer, men er likevel noe eksponert for generell forretningsrisiko og selskapsspesifikk risiko.

Generelle risikoer inkluderer økonomiske nedgangstider på grunn av nasjonale eller globale forhold, politisk risiko i forhold til både regulatoriske krav og endringer i skatter og avgifter samt bl.a. forsikringsrisiko, likviditets- og realisasjonsrisiko.

Det er også noen risikoområder som er spesifikke for selskapet, dog i begrenset grad, som strategisk risiko, omdømmerisiko, markedsrisiko i forhold til valuta, rente- og prisisiko, kredittisiko og likviditetsrisiko.

Selskapets finansielle soliditet anses å være tilfredsstillende ved utgangen av 2023. Eksponeringen mot rentefølsomhet og de påfølgende finanskostnadene anses å være beskjedne. Som et resultat av selskapets internasjonale eierposisjoner er valutarisikoen knyttet til omregningseffektene av valutakonverteringer til norske kroner (NOK) fra de utenlandske datterselskapene. Risikoen er knyttet til valutaene AUD, GBP, CAD og USD. Med den globale cash pool-ordningen drar selskapet nytte av at total likviditetsreserve måles kontinuerlig i NOK på tvers av alle valutaer og er like tilgjengelig for å støtte driften så lenge totalen er positiv.

Generelt håndteres risikoer i samsvar med god eierstyring og selskapsledelse i Selskapet hvor styret håndterer både strategisk risiko, operasjonell risiko, finansiell risiko og forsikringsrisiko.

HMS

Overholdelse av lover, etiske retningslinjer og styrende dokumenter er grunnleggende for selskapets verdier og måten det opereres på. I den sammenheng følges ABL konsernets retningslinjer og prosedyrer knyttet til HMS. Det henvises i denne sammenheng bl.a. til ABL sine hjemmesider hvor konsernets rapport knyttet til Åpenhetsloven publiseres.

Selskapets driver ikke virksomhet som direkte forurensar miljøet og den miljømessige eksponeringen er følgelig lav.

Arbeidsmiljøet anses som godt. Sykefraværet var 0,0 % (0,5 %). Det ble ikke registrert HSEQ-hendelser i 2023 (2022: 0 ulykker). Selskapets uttalte mål er å gi like muligheter for kvinner og menn blant ansatte, ledelse og styre. Ved utgangen av 2023 er 0,0 % (0,0 %) av de ansatte kvinner. Det er for tiden ingen kvinner i styret.

Framtidsutsikter



Den nye eierstruktur i det tidligere Add Energy konsernet har etter en integrerings periode medført at ansvaret for den daglige oppfølgingen av datterselskapene er spredt ut i ABL konsernets regionstruktur. Inntil videre vil Selskapet bestå som et selvstendig selskap hvor eierposisjonene i datterselskapene vil bestå og selskapets virksomhet hovedsakelig dreie seg om å være holdingselskap samt levere tjenester knyttet til en enkelt gjenstående kundekontakt.


Avslutningsvis skal det legges til at det alltid vil være usikkerhet knyttet til selskapets vurdering av fremtidige forhold.

Årsresultat og disponering av resultatet


Styret foreslår følgende disponering av netto resultat på kr 9.209.443 i Add Energy Group AS:

Overført til annen egenkapital	NOK	9.209.443
Totalt disponert	NOK	9.209.443

Stavanger, 28 juni 2024


Svein O. Staaen
Styreleder


Haakon Brandrud
Styremedlem


Harald Justnæs
Styremedlem



RESULTATREGNSKAP

ADD ENERGY GROUP AS

DRIFTSINNEKTER OG DRIFTSKOSTNADER	Note	2023	2022
Salgsinntekt	1	9 990 684	6 725 870
Annen driftsinntekt		557 590	0
Sum driftsinntekter		10 548 274	6 725 870
Varekostnad		11 033 192	3 201 331
Lønnskostnad	2	618 225	6 897 000
Avskrivning av driftsmidler og immaterielle eiendeler	3	3 783	265 841
Annen driftskostnad	2	3 609 266	4 753 769
Sum driftskostnader		15 264 466	15 117 941
Driftsresultat		-4 716 192	-8 392 072
FINANSINNEKTER OG FINANSKOSTNADER			
Inntekt på investering i datterselskap og tilknytt selskap		0	3 595 932
Renteinntekt fra foretak i samme konsern		14 396 648	10 758 606
Annen renteinntekt		3 425 645	5 091 505
Annen finansinntekt		6 206	1 440 801
Annen rentekostnad		6 972 262	8 265 031
Annen finanskostnad		1 620 038	20 321 054
Resultat av finansposter		9 236 199	-7 699 242
Resultat før skattekostnad		4 520 007	-16 091 313
Skattekostnad på resultat	4	-4 689 436	-7 180 352
Årsresultat		9 209 443	-8 910 961
OVERFØRINGER			
Overført til/fra annen egenkapital	5	-9 209 443	8 910 961
Sum overføringer		9 209 443	-8 910 961



BALANSE

ADD ENERGY GROUP AS

EIENDELER	Note	2023	2022
ANLEGGSMIDLER			
VARIGE DRIFTSMIDLER			
Maskiner og anlegg	3	12 539	16 322
Sum varige driftsmidler		12 539	16 322
FINANSIELLE ANLEGGSMIDLER			
Investeringer i datterselskap	6, 7	33 470 426	33 470 426
Lån til foretak i samme konsern	8	51 753 808	34 378 260
Sum finansielle anleggsmidler		85 224 234	67 848 687
Sum anleggsmidler		85 236 773	67 865 009
OMLØPSMIDLER			
FORDRINGER			
Kundefordringer	8	7 541 078	783 904
Andre kortsiktige fordringer	8	22 813 357	36 807 539
Sum fordringer		30 354 435	37 591 443
Bankinnskudd, kontanter o.l.		649 089	2 425 715
Sum omløpsmidler		31 003 524	40 017 158
Sum eiendeler		116 240 297	107 882 167




BALANSE


ADD ENERGY GROUP AS

EGENKAPITAL OG GJELD	Note	2023	2022
EGENKAPITAL			
INNSKUTT EGENKAPITAL			
Aksjekapital	5, 9	91 125 773	91 125 773
Sum innskutt egenkapital		91 125 773	91 125 773
OPPTJENT EGENKAPITAL			
Udekket tap	5	-30 961 019	-56 796 645
Sum opptjent egenkapital		-30 961 019	-56 796 645
Sum egenkapital		60 164 754	34 329 128
GJELD			
ANNEN LANGSIKTIG GJELD			
Langsiktig konserngjeld	8	34 920 497	64 154 725
Sum annen langsiktig gjeld		34 920 497	64 154 725
KORTSIKTIG GJELD			
Leverandørgjeld	8	11 624 232	732 195
Skyldig offentlige avgifter		16 485	234 031
Konserngjeld	8	5 784 797	7 719 398
Annen kortsiktig gjeld		3 729 533	712 690
Sum kortsiktig gjeld		21 155 046	9 398 314
Sum gjeld		56 075 543	73 553 039
Sum egenkapital og gjeld		116 240 297	107 882 167

Stavanger, 28.06.2024
Styret i Add Energy Group As


Svein Olav Staaen
styreleder


Haakon Skard Brandrud
styremedlem


Harald Justnæs
styremedlem



INDIREKTE KONTANTSTRØM

ADD ENERGY GROUP AS

	Note	2023	2022
KONTANTSTRØMMER FRA OPERASJONELLE AKTIVITETER			
Resultat før skattekostnad		4 520 007	-16 091 313
Periodens betalte skatt		0	1 599 536
Ordinære avskrivninger		3 783	265 841
Endring i kundefordringer		-6 757 174	-342 601
Endring i leverandørgjeld		10 892 037	-9 759
Rente inntekter og -kostnader		0	-7 528 543
Endring i andre tidsavgrensingsposter		-13 839 019	-23 703 855
Netto kontantstrøm fra operasjonelle aktiviteter		-5 180 367	-49 009 766
KONTANTSTRØMMER FRA INVESTERINGSAKTIVITETER			
Rente inntekter og -kostnader		0	10 758 606
Endring i fordringer fra konsernselskaper		0	-8 869 654
Netto kontantstrøm fra investeringsaktiviteter		0	1 888 952
KONTANTSTRØMMER FRA FINANSIERINGSAKTIVITETER			
Endring i langsiktig gjeld til konsernselskaper		3 403 736	64 154 725
Nedbetaling / opptak av langsiktig gjeld		0	-39 928 849
Betalte renter		0	-3 173 526
Ny aksjekapital		0	28 493 546
Netto kontantstrøm fra finansieringsaktiviteter		3 403 736	49 545 896
Netto endring i kontanter og kontantekvivalenter		-1 776 632	2 425 082
Beh. av kont. og kontantekvivalenter ved per. begynnel		2 425 719	554
Valutakurs effekter		0	80
Beh. av kont. og kontantekvivalenter ved per. slutt		649 089	2 425 719



Regnskapsprinsipper

Årsregnskapet er satt opp i samsvar med regnskapsloven og god regnskapsskikk i Norge.

SKATT

Skattekostnaden i resultatregnskapet omfatter både periodens betalbare skatt og endring i utsatt skatt. Utsatt skatt er beregnet med 22 % på grunnlag av de midlertidige forskjeller som eksisterer mellom regnskapsmessige og skattemessige verdier, samt ligningsmessig underskudd til fremføring ved utgangen av regnskapsåret. Skatteøkende og skattereduserende midlertidige forskjeller som reverserer eller kan reverseres i samme periode er utlignet og nettoført.

KLASSIFISERING OG VURDERING AV ANLEGGSMIDLER

Anleggsmidler omfatter eiendeler bestemt til varig eie og bruk. Anleggsmidler er vurdert til anskaffelseskost. Varige driftsmidler balanseføres og avskrives over driftsmidlets økonomiske levetid. Avskrivningsperioden for fast eiendom anskaffet etter 2009 er dekomponert i en del som gjelder råbygget og en del som gjelder faste tekniske installasjoner. Varige driftsmidler nedskrives til gjenvinnbart beløp ved verdifall som forventes ikke å være forbigående. Gjenvinnbart beløp er det høyeste av netto salgsverdi og verdi i bruk. Verdi i bruk er nåverdi av fremtidige kontantstrømmer knyttet til eiendelen. Nedskrivningen reverseres når grunnlaget for nedskrivningen ikke lenger er til stede.

KLASSIFISERING OG VURDERING AV OMLØPSMIDLER

Omløpsmidler og kortsiktig gjeld omfatter normalt poster som forfaller til betaling innen ett år etter balansedagen, samt poster som knytter seg til varekretsløpet. Omløpsmidler vurderes til laveste verdi av anskaffelseskost og virkelig verdi.

AKSJER I DATTERSELSKAP

Datterselskap vurderes etter kostmetoden i selskapsregnskapet. Investeringen er vurdert til anskaffelseskost for aksjene med mindre nedskrivning har vært nødvendig. Det er foretatt nedskrivning til virkelig verdi når verdifall skyldes årsaker som ikke kan forventes å være forbigående og det må anses nødvendig etter god regnskapsskikk. Nedskrivninger er reversert når grunnlaget for nedskrivning ikke lenger er til stede.

Utbytte, konsernbidrag og andre utdelinger fra datterselskap er inntektsført samme år som det er avsatt i givers regnskap. Overstiger utbytte / konsernbidraget andelen av opptjent resultat etter anskaffelsestidspunktet, representerer den overskytende del tilbakebetaling av investert kapital, og utdelingene er fratrukket investeringens verdi i balansen til morselskapet.

FORDRINGER

Kundefordringer og andre fordringer oppføres til pålydende etter fradrag for avsetning til forventet tap. Avsetning til tap gjøres på grunnlag av en individuell vurdering av de enkelte fordringene.



Note 1 Salgsinntekter

Selskapets inntekter baserer seg på en kontrakt med en enkelt kunde i Kuwait.

Note 2 Lønnskostnader og ytelser, godtgjørelser til daglig leder, styret og revisor

LØNNSKOSTNADER

	2023	2022
Lønninger	485 775	5 811 654
Arbeidsgiveravgift	108 169	853 687
Pensjonskostnader	25 059	255 118
Andre ytelser	-778	-23 459
Sum	618 225	6 897 000

Selskapet har i 2023 sysselsatt 0,25 årsverk.

PENSJONSFORPLIKTELSE

Selskapet er pliktig til å ha tjenestepensjonsordning etter lov om obligatorisk tjenestepensjon.

Selskapets pensjonsordning tilfredsstiller kravene i denne lov.

REVISOR

Kostnadsført revisjonshonorar for 2023 utgjør kr 152 694 ekskl. mva.

I tillegg kommer honorar for andre tjenester med kr 0 ekskl. mva.

Note 3 Anleggsmidler

	Driftsløse, inventar ol.	Sum
Anskaffelseskost pr. 01.01.23	2 529 421	2 529 421
= Anskaffelseskost 31.12.23	2 529 421	2 529 421
Akkumulerte avskrivninger 31.12.23	2 516 882	2 516 882
= Bokført verdi 31.12.23	12 539	12 539
Årets ordinære avskrivninger	3 783	3 783
Økonomisk levetid	3-5 år	



Note 4 Skatt

Årets skattekostnad	2023	2022
Resultatført skatt på ordinært resultat:		
Betalbar skatt	-4 689 436	-7 180 352
Endring i utsatt skattefordel	0	0
Skattekostnad ordinært resultat	-4 689 436	-7 180 352
Skattepliktig inntekt:		
Resultat før skatt	4 520 007	-16 091 313
Permanente forskjeller	0	0
Endring i midlertidige forskjeller	-35 427	24 544
Mottatt konsernbidrag	21 315 619	32 637 964
Anvendelse av fremførbart underskudd	-25 800 199	-16 571 195
Skattepliktig inntekt	0	0
Betalbar skatt i balansen:		
Betalbar skatt på årets resultat	-4 689 436	-7 180 352
Betalbar skatt på mottatt konsernbidrag	4 689 436	7 180 352
Sum betalbar skatt i balansen	0	0

Skatteeffekten av midlertidige forskjeller og underskudd til fremføring som har gitt opphav til utsatt skatt og utsatte skattefordeler, spesifisert på typer av midlertidige forskjeller

	2023	2022	Endring
Varige driftsmidler	-97 112	-132 539	-35 427
Langs. fordr. og gjeld i ut. valuta	0	0	1
Sum	-97 112	-132 538	-35 427
Akkumulert fremførbart underskudd	-906 339	-26 706 538	-25 800 199
Inngår ikke i beregningen av utsatt skatt	1 003 451	26 839 076	25 835 625
Utsatt skattefordel (22 %)	0	0	0

I henhold til God regnskapsskikk for små foretak balanseføres ikke utsatt skattefordel.

Note 5 Egenkapital

	Aksjekapital	Udekket tap	Sum egenkapital
Pr. 31.12.2022	91 125 773	-56 796 645	34 329 128
Årets resultat		9 209 443	9 209 443
Konsernbidrag mottatt		16 626 183	16 626 183
Pr 31.12.2023	91 125 773	-30 961 019	60 164 754



Note 6 Investeringer i datterselskap

	Kontor- kommune	Eier- andel	Stemme- andel	Anskaffelses kost
Add Energy Australia Pty Ltd	Perth	100,0%	100,0%	
Add Energy Canada Ltd.	Calgary	100,0%	100,0%	6 863
Add Energy North America Holding AS	Stavanger	100,0%	100,0%	205 251
Add Latent Ltd.	Aberdeen	100,0%	100,0%	16 397 577
Add Wellflow AS	Skøyen	100,0%	100,0%	16 860 735
Sum				33 470 426

Note 7 Pantstillelser og garantier

Selskapet har sammen med morselskapet og øvrige konsernselskaper inngått flervaluta konsernkontoavtale, totalt innestående pr 31.12.2023 utgjør kr NOK 649 089.

Note 8 Mellomværende med selskap i samme konsern

	2023	2022
Fordringer		
Lån til foretak i samme konsern	51 753 808	34 378 260
Kundefordringer	4 453 021	282 315
Andre kortsiktige fordringer konsern	21 392 045	36 167 851
Sum	77 598 874	70 828 426
Gjeld		
Lån fra foretak i samme konsern	34 920 497	64 154 725
Leverandørgjeld innen konsern	11 567 969	81 900
Annen kortsiktig gjeld konsern	5 784 797	7 719 398
Sum	52 273 262	71 956 022

Rentekostnader til foretak i samme konsern utgjør kr 6 972 131

Note 9 Aksjonærer

AKSJEKAPITALEN I ADD ENERGY GROUP AS PR. 31.12 BESTÅR AV FØLGENDE AKSJEKLASSER:

	Antall	Pålydende	Bokført
A-aksjer	2 000 000	0,1	200 000
B-aksjer	624 322 265	0,1	62 432 227
C-aksjer	284 935 467	0,1	28 493 547
Sum	911 257 732		91 125 773

Alle aksjer i alle aksjeklasser eies av ABL Group ASA pr 31.12.2023





Til generalforsamlingen i Add Energy Group AS

Uavhengig revisors beretning

Konklusjon

Vi har revidert årsregnskapet for Add Energy Group AS som består av balanse per 31. desember 2023, resultatregnskap og indirekte kontantstrøm for regnskapsåret avsluttet per denne datoen og noter til årsregnskapet, herunder et sammendrag av viktige regnskapsprinsipper.

Etter vår mening oppfyller årsregnskapet gjeldende lovkrav, og gir årsregnskapet et rettviseende bilde av selskapets finansielle stilling per 31. desember 2023, og av dets resultater og kontantstrømmer for regnskapsåret avsluttet per denne datoen i samsvar med regnskapslovens regler og god regnskapsskikk i Norge.

Grunnlag for konklusjonen

Vi har gjennomført revisjonen i samsvar med International Standards on Auditing (ISA-ene). Våre oppgaver og plikter i henhold til disse standardene er beskrevet nedenfor under *Revisors oppgaver og plikter ved revisjonen av årsregnskapet*. Vi er uavhengige av selskapet i samsvar med kravene i relevante lover og forskrifter i Norge og International Code of Ethics for Professional Accountants (inkludert internasjonale uavhengighetsstandarder) utstedt av International Ethics Standards Board for Accountants (IESBA-reglene), og vi har overholdt våre øvrige etiske forpliktelser i samsvar med disse kravene. Innhentet revisjonsbevis er etter vår vurdering tilstrekkelig og hensiktsmessig som grunnlag for vår konklusjon.

Øvrig informasjon

Styret (ledelsen) er ansvarlig for informasjonen i årsberetningen. Øvrig informasjon omfatter informasjon i årsrapporten bortsett fra årsregnskapet og den tilhørende revisjonsberetningen. Vår konklusjon om årsregnskapet ovenfor dekker ikke informasjonen i årsberetningen.

I forbindelse med revisjonen av årsregnskapet er det vår oppgave å lese årsberetningen. Formålet er å vurdere hvorvidt det foreligger vesentlig inkonsistens mellom årsberetningen og årsregnskapet og den kunnskap vi har opparbeidet oss under revisjonen av årsregnskapet, eller hvorvidt informasjon i årsberetningen ellers fremstår som vesentlig feil. Vi har plikt til å rapportere dersom årsberetningen fremstår som vesentlig feil. Vi har ingenting å rapportere i så henseende.

Basert på kunnskapen vi har opparbeidet oss i revisjonen, mener vi at årsberetningen

- er konsistent med årsregnskapet og
- inneholder de opplysninger som skal gis i henhold til gjeldende lovkrav.

Ledelsens ansvar for årsregnskapet

Ledelsen er ansvarlig for å utarbeide årsregnskapet og for at det gir et rettviseende bilde i samsvar med regnskapslovens regler og god regnskapsskikk i Norge. Ledelsen er også ansvarlig for slik internkontroll som den finner nødvendig for å kunne utarbeide et årsregnskap som ikke inneholder vesentlig feilinformasjon, verken som følge av misligheter eller utilsiktede feil.

Ved utarbeidelsen av årsregnskapet må ledelsen ta standpunkt til selskapets evne til fortsatt drift og opplyse om forhold av betydning for fortsatt drift. Forutsetningen om fortsatt drift skal legges til grunn for årsregnskapet så lenge det ikke er sannsynlig at virksomheten vil bli avvirket.

Revisors oppgaver og plikter ved revisjonen av årsregnskapet

Vårt mål er å oppnå betryggende sikkerhet for at årsregnskapet som helhet ikke inneholder vesentlig feilinformasjon, verken som følge av misligheter eller utilsiktede feil, og å avgi en revisjonsberetning som inneholder vår konklusjon. Betryggende sikkerhet er en høy grad av sikkerhet, men ingen garanti for at en

PricewaterhouseCoopers AS, Dronning Eufemias gate 71, Postboks 748 Sentrum, NO-0106 Oslo
T: 02316, org. no.: 987 009 713 MVA, www.pwc.no
Statsautoriserte revisorer, medlemmer av Den norske Revisorforening og autorisert regnskapsførerselskap



revisjon utført i samsvar med ISA-ene, alltid vil avdekke vesentlig feilinformasjon. Feilinformasjon kan oppstå som følge av misligheter eller utilsiktede feil. Feilinformasjon er å anse som vesentlig dersom den enkeltvis eller samlet med rimelighet kan forventes å påvirke de økonomiske beslutningene som brukerne foretar på grunnlag av årsregnskapet. For videre beskrivelse av revisors oppgaver og plikter vises det til: <https://revisorforeningen.no/revisjonsberetninger>

Oslo, 1. juli 2024
PricewaterhouseCoopers AS

Anders Ellefsen
Statsautorisert revisor
(elektronisk signert)



 Securely signed with Brevio

Revisjonsberetning - Add Energy Group AS 2023

Signers:

Name	Method	Date
Ellefsen, Anders	BANKID	2024-07-03 08:18

This document package contains:

- Closing page (this page)
- The original document(s)
- The electronic signatures. These are not visible in the document, but are electronically integrated.



This file is sealed with a digital signature.
The seal is a guarantee for the authenticity
of the document.