



ÅRSREGNSKAPET FOR REGNSKAPSÅRET 2021 - GENERELL INFORMASJON

Enheten

Organisasjonsnummer: 917 793 271
Organisasjonsform: Aksjeselskap
Foretaksnavn: VARTDAL FRYSERI AS
Forretningsadresse: Hamnevegen 5
6170 VARTDAL

Regnskapsår

Årsregnskapets periode: 01.01.2021 - 31.12.2021

Konsern

Morselskap i konsern: Nei

Regnskapsregler

Regler for små foretak benyttet: Ja
Benyttet ved utarbeidelsen av årsregnskapet til selskapet: Regnskapslovens alminnelige regler

Årsregnskapet fastsatt av kompetent organ

Bekreftet av representant for selskapet: Gunnar Aftret
Dato for fastsettelse av årsregnskapet: 06.05.2022

Grunnlag for avgivelse

År 2021: Årsregnskapet er elektronisk innlevert
År 2020: Tall er hentet fra elektronisk innlevert årsregnskap fra 2021

Det er ikke krav til at årsregnskapet m.v. som sendes til Regnskapsregisteret er undertegnet. Kontrollen på at dette er utført ligger hos revisor/enhetens øverste organ. Sikkerheten ivaretas ved at innsender har rolle/rettighet for innsending av årsregnskapet via Altinn, og ved at det bekreftes at årsregnskapet er fastsatt av kompetent organ.

Brønnøysundregistrene, 25.07.2023



Resultatregnskap

Beløp i: NOK	Note	2021	2020
RESULTATREKNESKAP			
Inntekter			
Salgsinntekt		2 051 770	1 858 488
Annen driftsinntekt		1 572 870	1 859 855
Sum inntekter		3 624 639	3 718 344
Kostnader			
Varekostnad		563 830	435 212
Lønnskostnad	1	1 262 994	1 200 600
Avskrivning av driftsmidler og immaterielle eiendeler	2	308 400	293 803
Annen driftskostnad	1	1 385 645	988 847
Sum kostnader		3 520 868	2 918 461
Driftsresultat		103 771	799 883
Finansinntekter og finanskostnader			
Anna renteinntekt		94	159
Sum finansinntekter		94	159
Annan rentekostnad		888	1 737
Annen finanskostnad		7 185	4 718
Sum finanskostnader		8 073	6 455
Netto finans		-7 979	-6 296
Ordinært resultat før skattekostnad		95 792	793 587
Skattekostnad på ordinært resultat	5	21 075	174 744
Ordinært resultat etter skattekostnad		74 717	618 843
Årsresultat	4	74 717	618 843
Årsresultat etter minoritetsinteresser		74 717	618 843
Totalresultat		74 717	618 843
Overføringer og disponeringar			



Resultatregnskap

Beløp i: NOK	Note	2021	2020
Avsatt til annen egenkapital		74 717	618 843
Sum overføringar og disponeringar		74 717	618 843



Balanse

Beløp i: NOK	Note	2021	2020
BALANSE - EIGEDELAR			
Anleggsmiddel			
Immaterielle egedelar			
Utsett skattefordel	5	497 658	487 324
Sum immaterielle egedelar		497 658	487 324
Varige driftsmiddel			
Tomter, bygninger o.a. fast eiendom	2	1 639 973	1 875 973
Maskiner og anlegg	2		
Driftsløsøre, inventar o.a. utstyr	2	514 980	347 380
Sum varige driftsmiddel		2 154 953	2 223 353
Finansielle anleggsmiddel			
Lån til føretak i same konsern	6		
Lån til tilknytt selskap og felles kontrollert verksemd	6		
Sum anleggsmiddel		2 652 611	2 710 677
Omløpsmiddel			
Varer			
Lager av varer og annen beholdning		111 855	63 283
Sum varer		111 855	63 283
Krav			
Kundefordringer		508 224	515 658
Andre kortsiktige fordringer		154 664	96 942
Konsernkrav	6		
Sum krav		662 887	612 600
Bankinnskott, kontantar og liknande			
Bankinnskudd, kontanter o.l.	7	2 174 088	2 728 649
Sum bankinnskott, kontantar og liknande		2 174 088	2 728 649
Sum omløpsmiddel		2 948 830	3 404 532
SUM EIGEDELAR		5 601 441	6 115 210



Balanse

Beløp i: NOK	Note	2021	2020
BALANSE - EIGENKAPITAL OG GJELD			
Eigenkapital			
Innskoten egenkapital			
Aksjekapital	3	2 000 000	2 000 000
Behaldning av egne aksjar	3		
Annan innskoten egenkapital		358 500	358 500
Sum innskoten egenkapital		2 358 500	2 358 500
Opptent egenkapital			
Annen egenkapital		2 418 805	2 344 088
Sum opptent egenkapital		2 418 805	2 344 088
Sum egenkapital	4	4 777 305	4 702 588
Gjeld			
Langsiktig gjeld			
Utsett skatt	5		
Anna langsiktig gjeld			
Langsiktig konserngjeld	6		
Øvrig langsiktig gjeld		224 895	90 741
Sum anna langsiktig gjeld		224 895	90 741
Sum langsiktig gjeld		224 895	90 741
Kortsiktig gjeld			
Leverandørgjeld		254 550	199 222
Betalbar skatt	5	31 409	6
Skyldig offentlige avgifter		131 120	157 588
Kortsiktig konserngjeld	6		849 000
Annen kortsiktig gjeld		182 162	116 064
Sum kortsiktig gjeld		599 241	1 321 880
Sum gjeld		824 136	1 412 622
SUM EIGENKAPITAL OG GJELD		5 601 441	6 115 210



Balanse

Beløp i: NOK	Note	2021	2020
---------------------	-------------	-------------	-------------



Brønnøysundregistrene

ÅRSREGNSKAP FOR REGNSKAPSÅRET 2021 - GENERELL INFORMASJON

Journalnummer: 2022 717722

Enheten

Organisasjonsnummer: 917 793 271
Organisasjonsform: Aksjeselskap
Foretaksnavn: VARTDAL FRYSERI AS
Forretningsadresse: Hamnevegen 5
6170 VARTDAL

Regnskapsår

Årsregnskapets periode: 01.01.2021 - 31.12.2021

Konsern

Morselskap i konsern: Nei

Regnskapsregler

Regler for små foretak benyttet: Ja
Benyttet ved utarbeidelsen av
årsregnskapet til selskapet: Regnskapslovens alminnelige regler

Årsregnskapet fastsatt av kompetent organ

Bekreftet av representant for selskapet: Gunnar Aftret
Dato for fastsettelse av årsregnskapet: 06.05.2022

Revisjon

Årsregnskapet er utarbeidet av ekstern
autorisert regnskapsfører: Ja
Ekstern autorisert regnskapsfører har i
løpet av regnskapsåret bistått ved den
løpende regnskapsføringen eller utført
andre tjenester for selskapet enn å
utarbeide årsregnskapet: Ja

Grunnlag for avgivelse

År 2021: Årsregnskap er elektronisk innlevert.
År 2020: Tall er hentet fra elektronisk innlevert årsregnskap fra 2021.

Det er ikke krav til at årsregnskapet m.v. som sendes til Regnskapsregisteret er undertegnet. Kontrollen på at dette er utført ligger hos revisor/enhetens øverste organ. Sikkerheten ivaretas ved at innsender har rolle/rettighet for innsending av årsregnskapet via Altinn, og ved at det bekreftes at årsregnskapet er fastsatt av kompetent organ.

Brønnøysundregistrene, 27.07.2022



Organisasjonsnr: 917 793 271
VARTDAL FRYSERI AS

RESULTATREGNSKAP

Beløp i: NOK	Note	2021	2020
RESULTATREKNESKAP			
Inntekter			
Salgsinntekt		2 051 770	1 858 488
Annen driftsinntekt		1 572 870	1 859 855
Sum inntekter		3 624 639	3 718 343
Kostnader			
Varekostnad		563 830	435 212
Lønnskostnad	1	1 262 994	1 200 600
Avskrivning av driftsmidler og immaterielle eiendeler	2	308 400	293 803
Annen driftskostnad	1	1 385 645	988 847
Sum kostnader		3 520 868	2 918 461
Driftsresultat		103 771	799 883
Finansinntekter og finanskostnader			
Anna renteinntekt		94	159
Sum finansinntekter		94	159
Annan rentekostnad		888	1 737
Annen finanskostnad		7 185	4 718
Sum finanskostnader		8 073	6 455
Netto finans		-7 979	-6 296
Ordinært resultat før skattekostnad			
Skattekostnad på ordinært resultat	5	21 075	174 744
Ordinært resultat etter skattekostnad		74 717	618 843
Årsresultat	4	74 717	618 843
Årsresultat etter minoritetsinteresser		74 717	618 843
Totalresultat		74 717	618 843
Overføringer og disponeringar			
Avsatt til annen egenkapital		74 717	618 843
Sum overføringer og disponeringar		74 717	618 843



Organisasjonsnr: 917 793 271
VARTDAL FRYSERI AS

BALANSE

Beløp i: NOK	Note	2021	2020
BALANSE - EIGEDELAR			
Anleggsmiddel			
Immaterielle egedelar			
Utsett skattefordel	5	497 658	487 324
Sum immaterielle egedelar		497 658	487 324
Varige driftsmiddel			
Tomter, bygninger o.a. fast eiendom	2	1 639 973	1 875 973
Maskiner og anlegg	2		
Driftsløsøre, inventar o. a. utstyr	2	514 980	347 380
Sum varige driftsmiddel		2 154 953	2 223 353
Finansielle anleggsmiddel			
Lån til foretak i same konsern	6		
Lån til tilknytt selskap og felles kontrollert verksemd	6		
Sum anleggsmiddel		2 652 611	2 710 677
Omløpsmiddel			
Varer			
Lager av varer og annen beholdning		111 855	63 283
Sum varer		111 855	63 283
Krav			
Kundefordringer		508 224	515 658
Andre kortsiktige fordringer		154 664	96 942
Konsernkrav	6		
Sum krav		662 887	612 600
Bankinnskott, kontantar og liknande			
Bankinnskudd, kontanter o. l.	7	2 174 088	2 728 649
Sum bankinnskott, kontantar og liknande		2 174 088	2 728 649
Sum omløpsmiddel		2 948 830	3 404 532
SUM EIGEDELAR		5 601 441	6 115 210
BALANSE - EIGENKAPITAL OG GJELD			



Eigenkapital			
Innskoten eigenkapital			
Aksjekapital	3	2 000 000	2 000 000
Behaldning av egne aksjar	3		
Annan innskoten eigenkapital		358 500	358 500
Sum innskoten eigenkapital		2 358 500	2 358 500
Opptent eigenkapital			
Annen egenkapital		2 418 805	2 344 088
Sum opptent eigenkapital		2 418 805	2 344 088
Sum eigenkapital	4	4 777 305	4 702 588
Gjeld			
Langsiktig gjeld			
Utsett skatt	5		
Anna langsiktig gjeld			
Langsiktig konserngjeld	6		
Øvrig langsiktig gjeld		224 895	90 741
Sum anna langsiktig gjeld		224 895	90 741
Sum langsiktig gjeld		224 895	90 741
Kortsiktig gjeld			
Leverandørgjeld		254 550	199 222
Betalbar skatt	5	31 409	6
Skyldig offentlige avgifter		131 120	157 588
Kortsiktig konserngjeld	6		849 000
Annen kortsiktig gjeld		182 162	116 064
Sum kortsiktig gjeld		599 241	1 321 880
Sum gjeld		824 136	1 412 622
SUM EIGENKAPITAL OG GJELD		5 601 441	6 115 210



Organisasjonsnr: 917 793 271
VARTDAL FRYSERI AS

NOTEOPPLYSNINGER - SELSKAP - alle poster oppgitt i hele tall

Note

Tal på aksjar og aksjeeigarar

Note

Antall årsverk i regnskapsåret

Verksemda har hatt følgjende tal på årsverk:
2.00

Omløpsmiddel Startdato Sluttdato Endring

Skattemessig fremf.undersk. Startdato Sluttdato Endring

Kortsiktig gjeld Startdato Sluttdato Endring



BDO AS
Klæbuveien 127B
7031 Trondheim

Uavhengig revisors beretning

Til generalforsamlingen i Vartdal Fryseri AS

Konklusjon

Vi har revidert årsregnskapet til Vartdal Fryseri AS.

Årsregnskapet består av:

- Balanse per 31. desember 2021
- Resultatregnskap for 2021
- Noter til årsregnskapet, herunder et sammendrag av viktige regnskapsprinsipper.

Etter vår mening:

- Oppfyller årsregnskapet gjeldende lovkrav, og
- Gir årsregnskapet et rettviseende bilde av selskapets finansielle stilling per 31. desember 2021 og av dets resultater for regnskapsåret avsluttet per denne datoen i samsvar med regnskapslovens regler og god regnskapsskikk i Norge.

Grunnlag for konklusjonen

Vi har gjennomført revisjonen i samsvar med de internasjonale revisjonsstandardene International Standards on Auditing (ISA-ene). Våre oppgaver og plikter i henhold til disse standardene er beskrevet nedenfor under Revisors oppgaver og plikter ved revisjonen av årsregnskapet. Vi er uavhengige av selskapet slik det kreves i lov, forskrift og International Code of Ethics for Professional Accountants (inkludert internasjonale uavhengighetsstandarder) utstedt av the International Ethics Standards Board for Accountants (IESBA-reglene), og vi har overholdt våre øvrige etiske forpliktelser i samsvar med disse kravene. Innhentet revisjonsbevis er etter vår vurdering tilstrekkelig og hensiktsmessig som grunnlag for vår konklusjon.

Styret og daglig leders ansvar for årsregnskapet

Styret og daglig leder (ledelsen) er ansvarlig for å utarbeide årsregnskapet og for at det gir et rettviseende bilde i samsvar med regnskapslovens regler og god regnskapsskikk i Norge. Ledelsen er også ansvarlig for slik intern kontroll som den finner nødvendig for å kunne utarbeide et årsregnskap som ikke inneholder vesentlig feilinformasjon, verken som følge av misligheter eller utilsiktede feil.

Ved utarbeidelsen av årsregnskapet må ledelsen ta standpunkt til selskapets evne til fortsatt drift og opplyse om forhold av betydning for fortsatt drift. Forutsetningen om fortsatt drift skal legges til grunn for årsregnskapet så lenge det ikke er sannsynlig at virksomheten vil bli avviklet.

Revisors oppgaver og plikter ved revisjonen av årsregnskapet

Vårt mål er å oppnå betryggende sikkerhet for at årsregnskapet som helhet ikke inneholder vesentlig feilinformasjon, verken som følge av misligheter eller utilsiktede feil, og å avgi en revisjonsberetning som inneholder vår konklusjon. Betryggende sikkerhet er en høy grad av sikkerhet, men ingen garanti for at en revisjon utført i samsvar med lov, forskrift og god regnskapsskikk i Norge, herunder ISA-ene, alltid vil avdekke vesentlig feilinformasjon som eksisterer. Feilinformasjon kan oppstå som følge av misligheter eller utilsiktede feil. Feilinformasjon blir vurdert som vesentlig dersom den enkeltvis eller samlet med rimelighet kan forventes å påvirke økonomiske beslutninger som brukerne foretar basert på årsregnskapet.



For videre beskrivelse av revisors oppgaver og plikter vises det til:
<https://revisorforeningen.no/revisjonsberetninger>

BDO AS

Arve Garberg
statsautorisert revisor
(elektronisk signert)

Penneo Dokumentnøkkel: UMMJL5-EIGOC-TKMZY-135T3-H7K4S-4JO2W



PENNEO

Signaturene i dette dokumentet er juridisk bindende. Dokument signert med "Penneo™ - sikker digital signatur".
De signerende parter sin identitet er registrert, og er listet nedenfor.

"Med min signatur bekrefter jeg alle datoer og innholdet i dette dokument."

Arve Garberg

Partner

Serienummer: 9578-5997-4-37045

IP: 188.95.xxx.xxx

2022-05-06 12:21:33 UTC



Arve Garberg

Statsautorisert revisor

Serienummer: 9578-5997-4-37045

IP: 188.95.xxx.xxx

2022-05-06 12:21:33 UTC



Penneo Dokumentnøkkel: UNJL5-EIGOC-TKMZY-135T3-H7K4S-4JO2W

Dokumentet er signert digitalt, med **Penneo.com**. Alle digitale signatur-data i dokumentet er sikret og validert av den datamaskin-utregnede hash-verdien av det opprinnelige dokument. Dokumentet er låst og tids-stemplet med et sertifikat fra en betrodd tredjepart. All kryptografisk bevis er integrert i denne PDF, for fremtidig validering (hvis nødvendig).

Hvordan bekrefter at dette dokumentet er originalen?

Dokumentet er beskyttet av ett Adobe CDS sertifikat. Når du åpner dokumentet i

Adobe Reader, skal du kunne se at dokumentet er sertifisert av **Penneo e-signature service <penneo@penneo.com>**. Dette garanterer at innholdet i dokumentet ikke har blitt endret.

Det er lett å kontrollere de kryptografiske beviser som er lokalisert inne i dokumentet, med Penneo validator - <https://penneo.com/validate>



Årsregnskap 2021

Vartdal Fryseri AS

Resultatregnskap
Balanse
Noter til regnskapet

Org.nr.: 917 793 271



Resultatregnskap

Vartdal Fryseri AS

Driftsinntekter og driftskostnader	Note	2021	2020
Salgsinntekt		2 051 770	1 858 488
Annen driftsinntekt		1 572 870	1 859 855
Sum driftsinntekter		3 624 639	3 718 344
Varekostnad		563 830	435 212
Lønnskostnad	1	1 262 994	1 200 600
Avskrivning av driftsmidler og immaterielle eiendeler	2	308 400	293 803
Annen driftskostnad	1	1 385 645	988 847
Sum driftskostnader		3 520 868	2 918 461
Driftsresultat		103 771	799 883
Finansinntekter og finanskostnader			
Annen renteinntekt		94	159
Annen rentekostnad		888	1 737
Annen finanskostnad		7 185	4 718
Resultat av finansposter		-7 979	-6 296
Ordinært resultat før skattekostnad		95 792	793 587
Skattekostnad på ordinært resultat	5	21 075	174 744
Årsresultat	4	74 717	618 843
Overføringer			
Avsatt til annen egenkapital		74 717	618 843
Sum overføringer		74 717	618 843



Balanse
Vartdal Fryseri AS

Eiendeler	Note	2021	2020
Anleggsmidler			
<i>Immaterielle eiendeler</i>			
Utsatt skattefordel	5	497 658	487 324
Sum immaterielle eiendeler		497 658	487 324
<i>Varige driftsmidler</i>			
Tomter, bygninger o.a. fast eiendom	2	1 639 973	1 875 973
Driftsløsøre, inventar o.a. utstyr	2	514 980	347 380
Sum varige driftsmidler		2 154 953	2 223 353
Sum anleggsmidler		2 652 611	2 710 677
Omløpsmidler			
<i>Varer</i>			
Lager av varer og annen beholdning		111 855	63 283
Sum varer		111 855	63 283
<i>Fordringer</i>			
Kundefordringer		508 224	515 658
Andre kortsiktige fordringer		154 664	96 942
Sum fordringer		662 887	612 600
<i>Bankinnskudd, kontanter o.l</i>			
Bankinnskudd, kontanter o.l.	7	2 174 088	2 728 649
Sum bankinnskudd, kontanter o.l		2 174 088	2 728 649
Sum omløpsmidler		2 948 830	3 404 532
Sum eiendeler		5 601 441	6 115 210




Balanse


Vartdal Fryseri AS

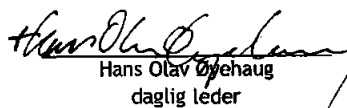
Egenkapital og gjeld	Note	2021	2020
Egenkapital			
<i>Innskutt egenkapital</i>			
Aksjekapital	3	2 000 000	2 000 000
Annen innskutt egenkapital		358 500	358 500
Sum innskutt egenkapital		<u>2 358 500</u>	<u>2 358 500</u>
<i>Opptjent egenkapital</i>			
Annen egenkapital		2 418 805	2 344 088
Sum opptjent egenkapital		<u>2 418 805</u>	<u>2 344 088</u>
Sum egenkapital	4	<u>4 777 305</u>	<u>4 702 588</u>
Gjeld			
<i>Avsetning for forpliktelser</i>			
<i>Annen langsiktig gjeld</i>			
Øvrig langsiktig gjeld		224 895	90 741
Sum annen langsiktig gjeld		<u>224 895</u>	<u>90 741</u>
<i>Kortsiktig gjeld</i>			
Leverandørgjeld		254 550	199 222
Betalbar skatt	5	31 409	6
Skyldig offentlige avgifter		131 120	157 588
Kortsiktig konserngjeld	6	0	849 000
Annen kortsiktig gjeld		182 162	116 064
Sum kortsiktig gjeld		<u>599 241</u>	<u>1 321 880</u>
Sum gjeld		<u>824 136</u>	<u>1 412 622</u>
Sum egenkapital og gjeld		<u>5 601 441</u>	<u>6 115 210</u>

Vartdal, 06.05.2022
Styret i Vartdal Fryseri AS


Asle Rønning
styreleder


Gunnar Aftret
styremedlem


Andreas Skaggs
styremedlem


Hans Olav Øyehaug
daglig leder



Regnskapsprinsipper

Årsregnskapet er satt opp i samsvar med regnskapsloven og god regnskapsskikk for små foretak.

Forutsetningen om fortsatt drift er lagt til grunn ved utarbeidelsen.

Salgsinntekter

Inntekter ved salg av varer og tjenester vurderes til virkelig verdi av vederlaget, netto etter fradrag for merverdiavgift, returer, rabatter og andre avslag.

Salg av tjenester inntektsføres etter hvert som de er levert.

Klassifisering og vurdering av balanseposter

Eiendeler bestemt til varig eie eller bruk er klassifisert som anleggsmidler. Anleggsmidler er vurdert til anskaffelseskost. Omløpsmidler og kortsiktig gjeld omfatter normalt poster som forfaller til betaling innen ett år etter balansedagen, samt poster som knytter seg til varekretsløpet. Omløpsmidler vurderes til laveste verdi av anskaffelseskost og antatt virkelig verdi.

Fordringer klassifiseres som omløpsmidler hvis de skal tilbakebetales i løpet av ett år. For gjeld er analoge kriterier lagt til grunn. Første års avdrag på langsiktige fordringer og langsiktig gjeld klassifiseres likevel ikke som omløpsmiddel og kortsiktig gjeld.

Enkelte poster er vurdert etter andre regler. Postene det gjelder vil være blant de postene som omhandles nedenfor.

Varige driftsmidler

Varige driftsmidler balanseføres og avskrives lineært til restverdi over driftsmidlenes forventede utnyttbare levetid. Vedlikehold av driftsmidler kostnadsføres løpende. Påkostninger eller forbedringer tillegges driftsmidlets kostpris og avskrives i takt med driftsmidlet. Skillet mellom vedlikehold og påkostning/forbedring regnes i forhold til driftsmidlets stand ved kjøp av driftsmidlet. Tomter avskrives ikke.

Varer

Lager av innkjøpte varer er vurdert til det laveste av anskaffelseskost etter FIFO-prinsippet, og netto salgsverdi. Egentilvirkede ferdigvarer og varer under tilvirkning vurderes til variabel tilvirkningskost.

Fordringer

Kundefordringer og andre fordringer er oppført i balansen til pålydende etter fradrag for avsetning til forventet tap. Avsetning for tap gjøres på grunnlag av individuelle vurderinger av de enkelte fordringene.

I tillegg gjøres det for øvrige kundefordringer en uspesifisert avsetning for å dekke antatt tap.

Pensjoner

Premier til innskuddsbasert pensjonsordning organisert gjennom livsforsikringsselskap kostnadsføres den perioden innskuddet gjelder og inngår blant lønnskostnader i resultatregnskapet.

Skatt

Skattekostnaden i resultatregnskapet omfatter både periodens betalbare skatt og endring i utsatt skatt. Utsatt skatt beregnes med 22 % på grunnlag av de midlertidige forskjeller som eksisterer mellom regnskapsmessige og skattemessige verdier, samt eventuelt ligningsmessig underskudd til fremføring ved utgangen av regnskapsåret. Skatteøkende og skattereduserende midlertidige forskjeller som reverserer eller kan reversere i samme periode er utlignet og nettoført.



Note 1 Lønnskostnader, antall ansatte, godtgjørelser, lån til ansatte m

Lønnskostnader	2021	2020
Lønninger	964 560	906 270
Arbeidsgiveravgift	155 846	138 872
Pensjonskostnader	0	0
Andre ytelser	142 588	155 458
Sum	1 262 994	1 200 600

Gjennomsnittlig antall årsverk sysselsatt i regnskapsåret 1 2

Det er ikke utbetalt ytelser til ledende personer i 2021

Ytelser til ledende personer	Styret
Styrehonorar	65 000
Sum	65 000

OTP

Selskapet er pliktig til å ha tjenstepensjonsordning etter lov om obligatorisk tjenstepensjon. Selskapets pensjonsordninger tilfredsstiller kravene i denne lov.

Revisor

Kostnadsført honorar til revisor for 2021 utgjør kr 38 100,- ekskl.mva.

Note 2 Varige driftsmidler

	Maskiner og utstyr	Fryseanlegg	Tomter	Totalt
Anskaffelseskost 01.01	1 809 199	11 647 351	1 309 273	14 765 823
Tilgang	240 000	0	0	240 000
Avgang	0	0	0	0
Anskaffelseskost 31.12	2 049 199	11 647 351	1 309 273	15 005 823
Akk. av-/nedskrivninger 31.12	-1 534 219	-11 316 651	0	-12 850 870
Balanseført verdi 31.12	514 980	330 700	1 309 273	2 154 953
Årets avskrivning, nedskrivning og reversering	72 400	236 000	0	308 400



Note 3 Aksjonærer

Aksjekapitalen i Vartdal Fryseri AS pr. 31.12 består av:

	Antall	Pålydende	Bokført
Ordinære aksjer	2 000	1 000,0	2 000 000
Sum	2 000		2 000 000

Eierstruktur

De største aksjonærene i % pr. 31.12 var:

	Ordinære	Eierandel	Stemmeandel
Måsøval AS	2 000	100,0	100,0

Note 4 Egenkapital

	Aksjekapital	Overkurs	Annen egenkapital	Sum egenkapital
Pr. 31.12.2020	2 000 000	358 500	2 344 088	4 702 588
Årets resultat			74 717	74 717
Pr 31.12.2021	2 000 000	358 500	2 418 805	4 777 305



Note 5 Skatt

	2021	2020
Årets skattekostnad		
Resultatført skatt på ordinært resultat:		
Betalbar skatt	31 409	186 786
Endring i utsatt skattefordel	-10 334	-12 042
Skattekostnad ordinært resultat	21 075	174 744
Skattepliktig inntekt:		
Ordinært resultat før skatt	95 792	793 587
Permanente forskjeller	0	706
Endring i midlertidige forskjeller	46 974	54 735
Avgitt konsernbidrag	0	-849 000
Skattepliktig inntekt	142 766	28
Betalbar skatt i balansen:		
Betalbar skatt på årets resultat	31 409	186 786
Betalbar skatt på avgitt konsernbidrag	0	-186 780
Sum betalbar skatt i balansen	31 409	6

Skatteeffekten av midlertidige forskjeller som har gitt opphav til utsatt skatt og utsatte skattefordeler, spesifisert på typer av midlertidige forskjeller

	2021	2020	Endring
Varige driftsmidler	-2 285 437	-2 215 108	70 329
Balanseførte leieavtaler	23 355	0	-23 355
Sum	-2 262 082	-2 215 108	46 974
Grunnlag for utsatt skattefordel	-2 262 082	-2 215 108	46 974
Utsatt skattefordel (22 %)	-497 658	-487 324	10 334



Note 6 Mellomværende med selskap i samme konsern

Fordringer	2021	2020
Kundefordringer	120 879	38 306
Gjeld	2021	2020
Kortsiktig gjeld	0	849 000
Leverandørgjeld	71 208	72 256

Note 7 Bankinnskudd

	2021	2020
Bundne skattetrekksmidler	22 561	69 399