



## ÅRSREGNSKAPET FOR REGNSKAPSÅRET 2024 - GENERELL INFORMASJON

### Enheten

Organisasjonsnummer: 976 491 580  
Organisasjonsform: Aksjeselskap  
Foretaksnavn: SULTAN MARKED AS  
Forretningsadresse: Støperiveien 45  
2010 STRØMMEN

### Regnskapsår

Årsregnskapets periode: 01.01.2024 - 31.12.2024

### Konsern

Morselskap i konsern: Nei

### Regnskapsregler

Regler for små foretak benyttet: Ja  
Benyttet ved utarbeidelsen av årsregnskapet til selskapet: Regnskapslovens alminnelige regler

### Årsregnskapet fastsatt av kompetent organ

Bekreftet av representant for selskapet: Systemrevisjon AS  
Dato for fastsettelse av årsregnskapet: 10.02.2025

### Grunnlag for avgivelse

År 2024: Årsregnskapet er elektronisk innlevert  
År 2023: Tall er hentet fra elektronisk innlevert årsregnskap fra 2024

*Det er ikke krav til at årsregnskapet m.v. som sendes til Regnskapsregisteret er undertegnet. Kontrollen på at dette er utført ligger hos revisor/enhetens øverste organ. Sikkerheten ivaretas ved at innsender har rolle/rettighet for innsending av årsregnskapet via Altinn, og ved at det bekreftes at årsregnskapet er fastsatt av kompetent organ.*

Brønnøysundregistrene, 23.04.2026



### Resultatregnskap

Beløp i: NOK	Note	2024	2023
<b>RESULTATREGNSKAP</b>			
<b>Inntekter</b>			
Salgsinntekt		70 613 223	63 750 439
Annen driftsinntekt		450 182	427 849
<b>Sum inntekter</b>		<b>71 063 405</b>	<b>64 178 288</b>
<b>Kostnader</b>			
Varekostnad		56 073 344	49 196 088
Lønnskostnad	1	8 003 834	7 786 520
Avskrivning på driftsmidler	2	480 242	577 510
Annen driftskostnad		4 806 324	4 363 941
<b>Sum kostnader</b>		<b>69 363 745</b>	<b>61 924 059</b>
<b>Driftsresultat</b>		<b>1 699 660</b>	<b>2 254 229</b>
<b>Finansinntekter og finanskostnader</b>			
Annen renteinntekt		32 999	929
<b>Sum finansinntekter</b>		<b>32 999</b>	<b>929</b>
Annen rentekostnad		11 093	217
<b>Sum finanskostnader</b>		<b>11 093</b>	<b>217</b>
<b>Netto finans</b>		<b>21 906</b>	<b>711</b>
<b>Ordinært resultat før skattekostnad</b>		<b>1 721 566</b>	<b>2 254 941</b>
Skattekostnad på resultat	3	426 485	498 084
<b>Ordinært resultat etter skattekostnad</b>		<b>1 295 081</b>	<b>1 756 857</b>
<b>Årsresultat</b>	4	<b>1 295 081</b>	<b>1 756 857</b>
<b>Årsresultat etter minoritetsinteresser</b>		<b>1 295 081</b>	<b>1 756 857</b>
<b>Totalresultat</b>		<b>1 295 081</b>	<b>1 756 857</b>
<b>Overføringer og disponeringer</b>			
Avsatt til annen egenkapital		1 295 081	1 756 857



## Resultatregnskap

<b>Beløp i: NOK</b>	<b>Note</b>	<b>2024</b>	<b>2023</b>
Sum overføringer og disponeringer		1 295 081	1 756 857



## Balanse

Beløp i: NOK	Note	2024	2023
<b>BALANSE - EIENDELER</b>			
<b>Anleggsmidler</b>			
<b>Immaterielle eiendeler</b>			
Utsatt skattefordel	3	77 528	74 830
<b>Sum immaterielle eiendeler</b>		<b>77 528</b>	<b>74 830</b>
<b>Varige driftsmidler</b>			
Tomter, bygninger o.a. fast eiendom	2		
Maskiner og anlegg	2	86 379	226 379
Skip og flytende installasjoner	2		
Driftsløsøre, inventar o.a. utstyr	2	183 142	441 731
<b>Sum varige driftsmidler</b>		<b>269 521</b>	<b>668 109</b>
<b>Finansielle anleggsmidler</b>			
Investeringer i aksjer og andeler		250 000	
<b>Sum finansielle anleggsmidler</b>		<b>250 000</b>	
<b>Sum anleggsmidler</b>		<b>597 049</b>	<b>742 939</b>
<b>Omløpsmidler</b>			
<b>Varer</b>			
<b>Sum varer</b>		<b>3 859 896</b>	<b>3 314 689</b>
<b>Fordringer</b>			
Kundefordringer		182 609	230 808
Andre kortsiktige fordringer		500 606	990 718
<b>Sum fordringer</b>		<b>683 215</b>	<b>1 221 526</b>
<b>Bankinnskudd, kontanter og lignende</b>			
Bankinnskudd, kontanter o.l.	5	3 449 309	3 434 965
<b>Sum bankinnskudd, kontanter og lignende</b>		<b>3 449 309</b>	<b>3 434 965</b>
<b>Sum omløpsmidler</b>		<b>7 992 420</b>	<b>7 971 180</b>
<b>SUM EIENDELER</b>		<b>8 589 469</b>	<b>8 714 120</b>



### Balanse

Beløp i: NOK	Note	2024	2023
<b>BALANSE - EGENKAPITAL OG GJELD</b>			
<b>Egenkapital</b>			
<b>Innskutt egenkapital</b>			
Aksjekapital	6	2 000 000	2 000 000
Beholdning av egne aksjer	6		
<b>Sum innskutt egenkapital</b>		<b>2 000 000</b>	<b>2 000 000</b>
<b>Opptjent egenkapital</b>			
Annen egenkapital		3 426 312	2 131 231
<b>Sum opptjent egenkapital</b>		<b>3 426 312</b>	<b>2 131 231</b>
<b>Sum egenkapital</b>	4	<b>5 426 312</b>	<b>4 131 231</b>
<b>Gjeld</b>			
<b>Langsiktig gjeld</b>			
<b>Annen langsiktig gjeld</b>			
Øvrig langsiktig gjeld		1 131 254	1 331 254
<b>Sum annen langsiktig gjeld</b>		<b>1 131 254</b>	<b>1 331 254</b>
<b>Sum langsiktig gjeld</b>		<b>1 131 254</b>	<b>1 331 254</b>
<b>Kortsiktig gjeld</b>			
Leverandørgjeld		221 618	1 396 981
Betalbar skatt	3	429 183	569 681
Skattetrekk og andre trekk		727 766	647 649
Annen kortsiktig gjeld		653 335	637 323
<b>Sum kortsiktig gjeld</b>		<b>2 031 902</b>	<b>3 251 634</b>
<b>Sum gjeld</b>		<b>3 163 156</b>	<b>4 582 888</b>
<b>SUM EGENKAPITAL OG GJELD</b>		<b>8 589 469</b>	<b>8 714 120</b>



## Brønnøysundregistrene

### ÅRSREGNSKAP FOR REGNSKAPSÅRET 2024 - GENERELL INFORMASJON

Journalnummer: 2025 351157

#### Enheten

Organisasjonsnummer: 976 491 580  
Organisasjonsform: Aksjeselskap  
Foretaksnavn: SULTAN MARKED AS  
Forretningsadresse: Støperiveien 45  
2010 STRØMMEN

#### Regnskapsår

Årsregnskapets periode: 01.01.2024 - 31.12.2024

#### Konsern

Morselskap i konsern: Nei

#### Regnskapsregler

Regler for små foretak benyttet: Ja  
Benyttet ved utarbeidelsen av  
årsregnskapet til selskapet: Regnskapslovens alminnelige regler

#### Årsregnskapet fastsatt av kompetent organ

Bekreftet av representant for selskapet: Systemrevisjon AS  
Dato for fastsettelse av årsregnskapet: 10.02.2025

#### Revisjon

Årsregnskapet er utarbeidet av ekstern  
autorisert regnskapsfører: Ja  
Ekstern autorisert regnskapsfører har i  
løpet av regnskapsåret bistått ved den  
løpende regnskapsføringen eller utført  
andre tjenester for selskapet enn å  
utarbeide årsregnskapet: Ja

#### Grunnlag for avgivelse

År 2024: Årsregnskap er elektronisk innlevert.  
År 2023: Tall er hentet fra elektronisk innlevert årsregnskap fra 2024.

*Det er ikke krav til at årsregnskapet m.v. som sendes til Regnskapsregisteret er undertegnet. Kontrollen på at dette er utført ligger hos revisor/enhetens øverste organ. Sikkerheten ivaretas ved at innsender har rolle/rettighet for innsending av årsregnskapet via Altinn, og ved at det bekreftes at årsregnskapet er fastsatt av kompetent organ.*

Brønnøysundregistrene, 03.04.2025

---

Brønnøysundregistrene  
Postadresse: Postboks 900, 8910 Brønnøysund  
Telefon: 75 00 75 00  
E-post: firmapost@brreg.no Internett: www.brreg.no  
Organisasjonsnummer: 974 760 673



Organisasjonsnr: 976 491 580  
SULTAN MARKED AS

## RESULTATREGNSKAP

<b>Beløp i: NOK</b>	<b>Note</b>	<b>2024</b>	<b>2023</b>
<b>RESULTATREGNSKAP</b>			
<b>Inntekter</b>			
Salgsinntekt		70 613 223	63 750 439
Annen driftsinntekt		450 182	427 849
<b>Sum inntekter</b>		<b>71 063 405</b>	<b>64 178 288</b>
<b>Kostnader</b>			
Varekostnad		56 073 344	49 196 088
Lønnskostnad	1	8 003 834	7 786 520
Avskrivning på driftsmidler	2	480 242	577 510
Annen driftskostnad		4 806 324	4 363 941
<b>Sum kostnader</b>		<b>69 363 745</b>	<b>61 924 059</b>
<b>Driftsresultat</b>		<b>1 699 660</b>	<b>2 254 229</b>
<b>Finansinntekter og finanskostnader</b>			
Annen renteinntekt		32 999	929
<b>Sum finansinntekter</b>		<b>32 999</b>	<b>929</b>
Annen rentekostnad		11 093	217
<b>Sum finanskostnader</b>		<b>11 093</b>	<b>217</b>
<b>Netto finans</b>		<b>21 906</b>	<b>711</b>
<b>Ordinært resultat før skattekostnad</b>			
Skattekostnad på resultat	3	1 721 566	2 254 941
<b>Ordinært resultat etter skattekostnad</b>		<b>426 485</b>	<b>498 084</b>
<b>Årsresultat</b>	4	<b>1 295 081</b>	<b>1 756 857</b>
<b>Årsresultat etter minoritetsinteresser</b>		<b>1 295 081</b>	<b>1 756 857</b>
<b>Totalresultat</b>		<b>1 295 081</b>	<b>1 756 857</b>
<b>Overføringer og disponeringer</b>			
Avsatt til annen egenkapital		1 295 081	1 756 857
<b>Sum overføringer og disponeringer</b>		<b>1 295 081</b>	<b>1 756 857</b>



Organisasjonsnr: 976 491 580  
SULTAN MARKED AS

## BALANSE

Beløp i: NOK	Note	2024	2023
<b>BALANSE - EIENDELER</b>			
<b>Anleggsmidler</b>			
<b>Immaterielle eiendeler</b>			
Utsatt skattefordel	3	77 528	74 830
<b>Sum immaterielle eiendeler</b>		<b>77 528</b>	<b>74 830</b>
<b>Varige driftsmidler</b>			
Tomter, bygninger o.a. fast eiendom	2		
Maskiner og anlegg	2	86 379	226 379
Skip og flytende installasjoner	2		
Driftsløsøre, inventar o. a. utstyr	2	183 142	441 731
<b>Sum varige driftsmidler</b>		<b>269 521</b>	<b>668 109</b>
<b>Finansielle anleggsmidler</b>			
Investeringer i aksjer og andeler		250 000	
<b>Sum finansielle anleggsmidler</b>		<b>250 000</b>	
<b>Sum anleggsmidler</b>		<b>597 049</b>	<b>742 939</b>
<b>Omløpsmidler</b>			
<b>Varer</b>			
<b>Sum varer</b>		<b>3 859 896</b>	<b>3 314 689</b>
<b>Fordringer</b>			
Kundefordringer		182 609	230 808
Andre kortsiktige fordringer		500 606	990 718
<b>Sum fordringer</b>		<b>683 215</b>	<b>1 221 526</b>
<b>Bankinnskudd, kontanter og lignende</b>			
Bankinnskudd, kontanter o. l.	5	3 449 309	3 434 965
<b>Sum bankinnskudd, kontanter og lignende</b>		<b>3 449 309</b>	<b>3 434 965</b>
<b>Sum omløpsmidler</b>		<b>7 992 420</b>	<b>7 971 180</b>
<b>SUM EIENDELER</b>		<b>8 589 469</b>	<b>8 714 120</b>
<b>BALANSE - EGENKAPITAL OG GJELD</b>			





<b>Egenkapital</b>			
<b>Innskutt egenkapital</b>			
Aksjekapital	6	2 000 000	2 000 000
Beholdning av egne aksjer	6		
<b>Sum innskutt egenkapital</b>		<b>2 000 000</b>	<b>2 000 000</b>
<b>Opptjent egenkapital</b>			
Annen egenkapital		3 426 312	2 131 231
<b>Sum opptjent egenkapital</b>		<b>3 426 312</b>	<b>2 131 231</b>
<b>Sum egenkapital</b>	<b>4</b>	<b>5 426 312</b>	<b>4 131 231</b>
<b>Gjeld</b>			
<b>Langsiktig gjeld</b>			
Annen langsiktig gjeld			
Øvrig langsiktig gjeld		1 131 254	1 331 254
<b>Sum annen langsiktig gjeld</b>		<b>1 131 254</b>	<b>1 331 254</b>
<b>Sum langsiktig gjeld</b>		<b>1 131 254</b>	<b>1 331 254</b>
<b>Kortsiktig gjeld</b>			
Leverandørgjeld		221 618	1 396 981
Betalbar skatt	3	429 183	569 681
Skattetrekk og andre trekk		727 766	647 649
Annen kortsiktig gjeld		653 335	637 323
<b>Sum kortsiktig gjeld</b>		<b>2 031 902</b>	<b>3 251 634</b>
<b>Sum gjeld</b>		<b>3 163 156</b>	<b>4 582 888</b>
<b>SUM EGENKAPITAL OG GJELD</b>		<b>8 589 469</b>	<b>8 714 120</b>



Organisasjonsnr: 976 491 580  
SULTAN MARKED AS

NOTEOPPLYSNINGER - SELSKAP - alle poster oppgitt i hele tall

**Note**

1

Antall årsverk i regnskapsåret  
14.00

Sum Beløp

Balanseført verdi 31.12. Varige driftsmidler Immaterielle eiend.

**Konsernregnskap**

Morselskapet sitt navn

Forretningskontor for morselskapet

**Begrunnelse for at datterselskap er utelatt fra konsolideringen**

Samlet beløp - tilknyttet selskap Årets Fjorårets

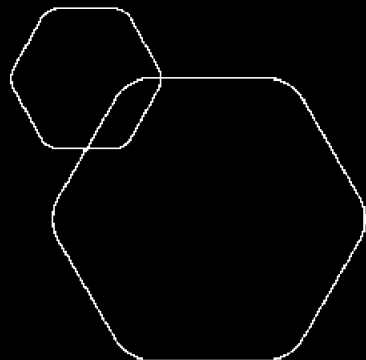
Samlet beløp - foretak i samme konsern Årets Fjorårets

Samlet beløp - foretak i samme konsern Årets Fjorårets

Samlet beløp - felles kontrollert virksomhet Årets Fjorårets

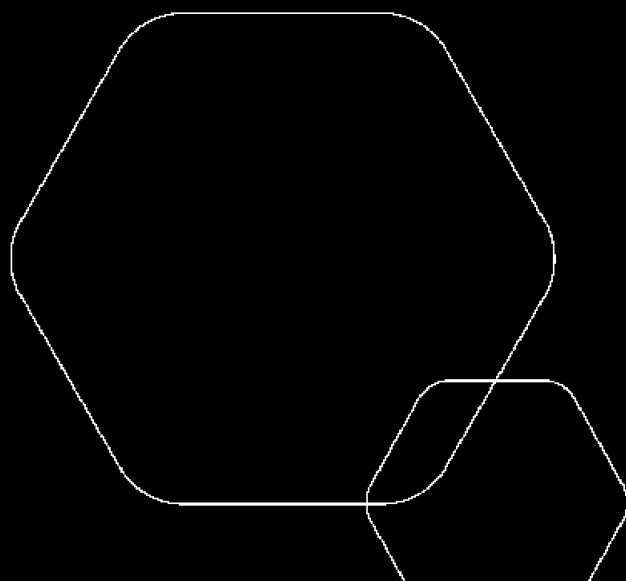
Pantstillelse Beløp

Beholdning av egne aksjer Antall Pålydende Andel av aksjek.



# Årsregnskap 2024 Sultan Marked AS

Resultatregnskap  
Balanse  
Noter til regnskapet  
Revisors beretning



Org.nr.: 976 491 580



## SULTAN MARKED AS

### RESULTATREGNSKAP

DRIFTSINNEKTER OG DRIFTSKOSTNADER	Note	2024	2023
Salgsinntekt		70 613 223	63 750 439
Annen driftsinntekt		450 182	427 849
<b>Sum driftsinntekter</b>		<b>71 063 405</b>	<b>64 178 288</b>
Varekostnad		56 073 344	49 196 088
Lønnskostnad	1	8 003 834	7 786 520
Avskrivning på driftsmidler	2	480 242	577 510
Annen driftskostnad		4 806 324	4 363 941
<b>Sum driftskostnader</b>		<b>69 363 745</b>	<b>61 924 059</b>
<b>Driftsresultat</b>		<b>1 699 660</b>	<b>2 254 229</b>
<b>FINANSINNEKTER OG FINANSKOSTNADER</b>			
Annen renteinntekt		32 999	929
Annen rentekostnad		11 093	217
<b>Resultat av finansposter</b>		<b>21 906</b>	<b>711</b>
Resultat før skattekostnad		1 721 566	2 254 941
Skattekostnad på resultat	3	426 485	498 084
<b>Resultat</b>		<b>1 295 081</b>	<b>1 756 857</b>
<b>Årsresultat</b>	4	<b>1 295 081</b>	<b>1 756 857</b>
<b>OVERFØRINGER</b>			
Avsatt til annen egenkapital		1 295 081	1 756 857
<b>Sum overføringer</b>		<b>1 295 081</b>	<b>1 756 857</b>



### SULTAN MARKED AS

#### BALANSE

EIENDELER	Note	2024	2023
<b>ANLEGGSMIDLER</b>			
Utsatt skattefordel	3	77 528	74 830
<b>Sum immaterielle eiendeler</b>		<b>77 528</b>	<b>74 830</b>
<b>VARIGE DRIFTSMIDLER</b>			
Maskiner og anlegg	2	86 379	226 379
Driftsløsøre, inventar o.a. utstyr	2	183 142	441 731
<b>Sum varige driftsmidler</b>		<b>269 521</b>	<b>668 109</b>
Investeringer i aksjer og andeler		250 000	0
<b>Sum finansielle anleggsmidler</b>		<b>250 000</b>	<b>0</b>
<b>Sum anleggsmidler</b>		<b>597 049</b>	<b>742 939</b>
<b>OMLØPSMIDLER</b>			
Lager av varer		3 859 896	3 314 689
<b>FORDRINGER</b>			
Kundefordringer		182 609	230 808
Andre kortsiktige fordringer		500 606	990 718
<b>Sum fordringer</b>		<b>683 215</b>	<b>1 221 526</b>
Bankinnskudd, kontanter o.l.	5	3 449 309	3 434 965
<b>Sum omløpsmidler</b>		<b>7 992 420</b>	<b>7 971 180</b>
<b>Sum eiendeler</b>		<b>8 589 469</b>	<b>8 714 120</b>



**SULTAN MARKED AS**

**BALANSE**

<b>EGENKAPITAL OG GJELD</b>	<b>Note</b>	<b>2024</b>	<b>2023</b>
<b>INNSKUTT EGENKAPITAL</b>			
Aksjekapital	6	2 000 000	2 000 000
<b>Sum innskutt egenkapital</b>		<b>2 000 000</b>	<b>2 000 000</b>
<b>OPPTJENT EGENKAPITAL</b>			
Annen egenkapital		3 426 312	2 131 231
<b>Sum opptjent egenkapital</b>		<b>3 426 312</b>	<b>2 131 231</b>
<b>Sum egenkapital</b>	4	<b>5 426 312</b>	<b>4 131 231</b>
<b>GJELD</b>			
Øvrig langsiktig gjeld		1 131 254	1 331 254
<b>Sum annen langsiktig gjeld</b>		<b>1 131 254</b>	<b>1 331 254</b>
<b>KORTSIKTIG GJELD</b>			
Leverandørgjeld		221 618	1 396 981
Betalbar skatt	3	429 183	569 681
Skattetrekk og andre trekk		727 766	647 649
Annen kortsiktig gjeld		653 335	637 323
<b>Sum kortsiktig gjeld</b>		<b>2 031 902</b>	<b>3 251 634</b>
<b>Sum gjeld</b>		<b>3 163 156</b>	<b>4 582 888</b>
<b>Sum egenkapital og gjeld</b>		<b>8 589 469</b>	<b>8 714 120</b>

Oslo, 10.02.2025  
Styret i Sultan Marked AS

Hasan Günay  
Styreleder/daglig leder



## Regnskapsprinsipper

Årsregnskapet er satt opp i samsvar med regnskapsloven og NRS 8 - God regnskapsskikk for små foretak.

## DRIFTSINNTEKTER

Inntektsføring ved salg av varer skjer på leveringstidspunktet. Tjenester inntektsføres etter hvert som de leveres.

## SKATT

Skattekostnaden i resultatregnskapet omfatter både periodens betalbare skatt og endring i utsatt skatt. Utsatt skatt er beregnet med 22 % på grunnlag av de midlertidige forskjeller som eksisterer mellom regnskapsmessige og skattemessige verdier, samt ligningsmessig underskudd til fremføring ved utgangen av regnskapsåret. Skatteøkende og skattereduserende midlertidige forskjeller som reverserer eller kan reverseres i samme periode er utlignet og nettoført.

## KLASSIFISERING OG VURDERING AV ANLEGGSMIDLER

Anleggsmidler omfatter eiendeler bestemt til varig eie og bruk. Anleggsmidler er vurdert til anskaffelseskost. Varige driftsmidler balanseføres og avskrives over driftsmidlets økonomiske levetid. Avskrivningsperioden for fast eiendom anskaffet etter 2009 er dekomponert i en del som gjelder råbygget og en del som gjelder faste tekniske installasjoner. Varige driftsmidler nedskrives til gjenvinnbart beløp ved verdifall som forventes ikke å være forbigående. Gjenvinnbart beløp er det høyeste av netto salgsverdi og verdi i bruk. Verdi i bruk er nåverdi av fremtidige kontantstrømmer knyttet til eiendelen. Nedskrivningen reverseres når grunnlaget for nedskrivningen ikke lenger er til stede.

## KLASSIFISERING OG VURDERING AV OMLØPSMIDLER

Omløpsmidler og kortsiktig gjeld omfatter normalt poster som forfaller til betaling innen ett år etter balansedagen, samt poster som knytter seg til varekretsløpet. Omløpsmidler vurderes til laveste verdi av anskaffelseskost og virkelig verdi.

## VARER

Varer er vurdert til det laveste av anskaffelseskost og netto salgsverdi.

## FORDRINGER

Kundefordringer og andre fordringer oppføres til pålydende etter fradrag for avsetning til forventet tap. Avsetning til tap gjøres på grunnlag av en individuell vurdering av de enkelte fordringene.

## Note 1 Lønnskostnader og ytelser, godtgjørelser til daglig leder, styret og revisor

### LØNSKOSTNADER

	2024	2023
Lønninger	6 869 826	6 699 949
Arbeidsgiveravgift	987 062	960 578
Pensjonskostnader	130 611	112 657
Andre ytelser	16 335	13 336
<b>Sum</b>	<b>8 003 834</b>	<b>7 786 520</b>

Selskapet har i 2024 sysselsatt 14 årsverk.

### PENSJONSFORPLIKTELSE

Selskapet er pliktig til å ha tjenestepensjonsordning etter lov om obligatorisk tjenestepensjon. Selskapets pensjonsordninger tilfredsstiller kravene i denne lov.



## Note 2 Anleggsmidler

	Maskiner og anlegg	Driftsløsøre, inventar ol.	Sum
Anskaffelseskost pr. 01.01.24	700 000	2 327 922	3 027 922
+ Tilgang kjøpte driftsmidler		81 654	81 654
= <b>Anskaffelseskost 31.12.24</b>	<b>700 000</b>	<b>2 409 576</b>	<b>3 109 576</b>
Akkumulerte avskrivninger 31.12.24	466 878	2 208 080	2 674 958
+ Akkumulerte nedskrivninger 31.12.24	146 743	18 354	165 097
= Av- og nedskrivninger pr. 31.12.24	613 621	2 226 434	2 840 055
= <b>Bokført verdi 31.12.24</b>	<b>86 379</b>	<b>183 142</b>	<b>269 521</b>
Årets ordinære avskrivninger	140 000	340 242	480 242
Økonomisk levetid	5 år	5 år	

## Note 3 Skatt

Årets skattekostnad	2024	2023
Resultatført skatt på ordinært resultat:		
Betalbar skatt	429 183	569 682
Endring i utsatt skatt	-2 698	-71 598
<b>Skattekostnad ordinært resultat</b>	<b>426 485</b>	<b>498 084</b>
Skattepliktig inntekt:		
Resultat før skatt	1 721 566	2 254 941
Permanente forskjeller	-32 999	9 071
Endring i midlertidige forskjeller	262 262	325 448
<b>Skattepliktig inntekt</b>	<b>1 950 830</b>	<b>2 589 460</b>
Betalbar skatt i balansen:		
Betalbar skatt på årets resultat	998 864	569 681
Skyldig ilignet skatt fra tidligere år	-569 681	0
<b>Sum betalbar skatt i balansen</b>	<b>429 183</b>	<b>569 681</b>

Skatteeffekten av midlertidige forskjeller som har gitt opphav til utsatt skatt og utsatte skattefordeler, spesifisert på typer av midlertidige forskjeller

	2024	2023	Endring
Varige driftsmidler	-602 400	-340 138	262 262
<b>Sum</b>	<b>-602 400</b>	<b>-340 138</b>	<b>262 262</b>
Aksjer og andre verdipapirer	250 000	0	-250 000
<b>Grunnlag for utsatt skattefordel</b>	<b>-352 400</b>	<b>-340 138</b>	<b>12 262</b>
<b>Utsatt skattefordel (22 %)</b>	<b>-77 528</b>	<b>-74 830</b>	<b>2 698</b>





## Note 4 Egenkapital

	Aksjekapital	Overkurs	Annen Innskutt egenkapital	Annen egenkapital	Sum egenkapital
Pr. 31.12.2023	2 000 000	0	0	2 131 231	4 131 231
Årets resultat				1 295 081	1 295 081
<b>Pr 31.12.2024</b>	<b>2 000 000</b>	<b>0</b>	<b>0</b>	<b>3 426 312</b>	<b>5 426 312</b>

## Note 5 Bankinnskudd

Innestående midler på skattetrekkskonto (bundne midler) er på kr. 189 358.

## Note 6 Aksjonærer

### AKSJEKAPITALEN I SULTAN MARKED AS PR. 31.12 BESTÅR AV:

	Antall	Pålydende	Bokført
Ordinære aksjer	2 000	1 000,0	2 000 000
<b>Sum</b>	<b>2 000</b>		<b>2 000 000</b>

### EIERSTRUKTUR

De største aksjonærene i % pr. 31.12 var:

	Ordinære	Eierandel	Stemmeandel
Tuncol Erdem	999	50,0	50,0
Hasan Günay	901	45,0	45,0
Nurten Günay	100	5,0	5,0
<b>Totalt antall aksjer</b>	<b>2 000</b>	<b>100,0</b>	<b>100,0</b>

### AKSJER EIET AV MEDLEMMER I STYRET OG DAGLIG LEDER:

Navn	Verv	Ordinære
Hasan Günay	Styreleder/daglig leder	901
<b>Totalt antall aksjer</b>		<b>901</b>



**SYSTEMREVISJON AS**

Medlem av Den norske Revisorforening

## UAVHENGIG REVISORS BERETNING

Til generalforsamlingen i **Sultan Marked AS**

### UAVHENGIG REVISORS BERETNING

#### *Konklusjon*

Vi har revidert årsregnskapet for Sultan Marked AS som viser et overskudd på kr. 1 295 081. Årsregnskapet består av balanse per 31. desember 2024, resultatregnskap for regnskapsåret avsluttet per denne datoen og noter til årsregnskapet, herunder et sammendrag av viktige regnskapsprinsipper.

#### Etter vår mening

- oppfyller årsregnskapet gjeldende lovkrav, og
- gir årsregnskapet et rettviseende bilde av selskapets finansielle stilling per 31. desember 2024 og av dets resultat for regnskapsåret avsluttet per denne datoen i samsvar med regnskapslovens regler og god regnskapsskikk i Norge.

#### *Grunnlag for konklusjonen*

Vi har gjennomført revisjonen i samsvar med International Standards on Auditing (ISA-ene). Våre oppgaver og plikter i henhold til disse standardene er beskrevet i *Revisors oppgaver og plikter ved revisjonen av årsregnskapet*. Vi er uavhengige av selskapet i samsvar med kravene i relevante lover og forskrifter i Norge, og vi har overholdt våre øvrige etiske forpliktelser i samsvar med disse kravene. Innhentet revisjonsbevis er etter vår vurdering tilstrekkelig og hensiktsmessig som grunnlag for vår konklusjon.

#### *Ledelsens ansvar for årsregnskapet*

Ledelsen er ansvarlig for å utarbeide årsregnskapet og for at det gir et rettviseende bilde i samsvar med regnskapslovens regler og god regnskapsskikk i Norge. Ledelsen er også ansvarlig for slik intern kontroll som den finner nødvendig for å kunne utarbeide et årsregnskap som ikke inneholder vesentlig feilinformasjon, verken som følge av misligheter eller utilsiktede feil.

Ved utarbeidelsen av årsregnskapet må ledelsen ta standpunkt til selskapets evne til fortsatt drift og opplyse om forhold av betydning for fortsatt drift. Forutsetningen om fortsatt drift skal legges til grunn for årsregnskapet så lenge det ikke er sannsynlig at virksomheten vil bli avviklet.

*Brugt. 1, 0186 Oslo*  
*Mobil: 91 78 83 48*  
*mail: rahman@systemrevisjon.net*  
*www.systemrevisjon.net*  
*Org.nr.: 821 154 022*



Medlem av Den norske Revisorforening

*Revisors oppgaver og plikter ved revisjonen av årsregnskapet*

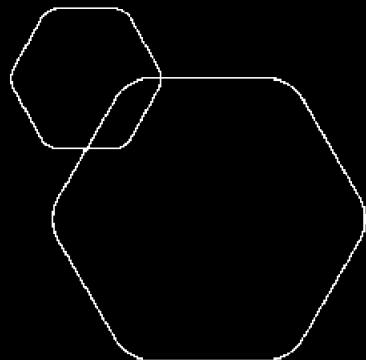
Vårt mål er å oppnå betryggende sikkerhet for at årsregnskapet som helhet ikke inneholder vesentlig feilinformasjon, verken som følge av misligheter eller utilsiktede feil, og å avgi en revisjonsberetning som inneholder vår konklusjon. Betryggende sikkerhet er en høy grad av sikkerhet, men ingen garanti for at en revisjon utført i samsvar med ISA-ene, alltid vil avdekke vesentlig feilinformasjon. Feilinformasjon kan oppstå som følge av misligheter eller utilsiktede feil. Feilinformasjon er å anse som vesentlig dersom den enkeltvis eller samlet med rimelighet kan forventes å påvirke de økonomiske beslutningene som brukerne foretar på grunnlag av årsregnskapet.

For videre beskrivelse av revisors oppgaver og plikter vises det til <https://revisorforeningen.no/revisjonsberetninger>

Oslo, 25. mars 2025

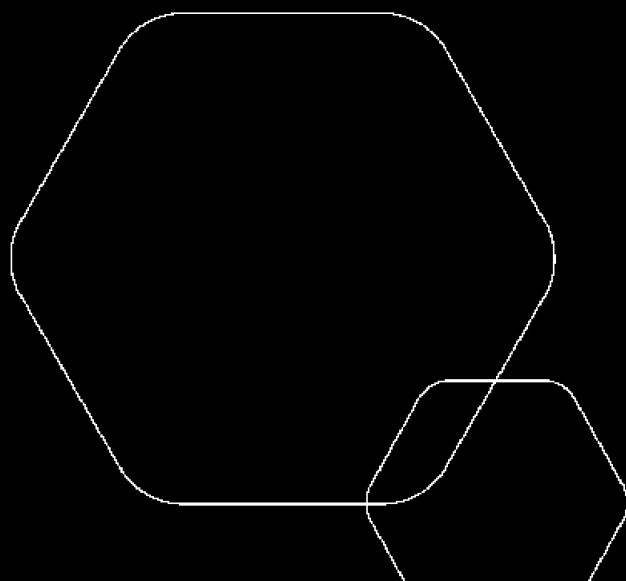
Med vennlig hilsen  
For Systemrevisjon

Sahidur Rahman  
Statsautorisert revisor



# Årsregnskap 2024 Sultan Marked AS

Resultatregnskap  
Balanse  
Noter til regnskapet  
Revisors beretning



Org.nr.: 976 491 580



## SULTAN MARKED AS

### RESULTATREGNSKAP

DRIFTSINNEKTER OG DRIFTSKOSTNADER	Note	2024	2023
Salgsinntekt		70 613 223	63 750 439
Annen driftsinntekt		450 182	427 849
<b>Sum driftsinntekter</b>		<b>71 063 405</b>	<b>64 178 288</b>
Varekostnad		56 073 344	49 196 088
Lønnskostnad	1	8 003 834	7 786 520
Avskrivning på driftsmidler	2	480 242	577 510
Annen driftskostnad		4 806 324	4 363 941
<b>Sum driftskostnader</b>		<b>69 363 745</b>	<b>61 924 059</b>
<b>Driftsresultat</b>		<b>1 699 660</b>	<b>2 254 229</b>
<b>FINANSINNEKTER OG FINANSKOSTNADER</b>			
Annen renteinntekt		32 999	929
Annen rentekostnad		11 093	217
<b>Resultat av finansposter</b>		<b>21 906</b>	<b>711</b>
Resultat før skattekostnad		1 721 566	2 254 941
Skattekostnad på resultat	3	426 485	498 084
<b>Resultat</b>		<b>1 295 081</b>	<b>1 756 857</b>
<b>Årsresultat</b>	4	<b>1 295 081</b>	<b>1 756 857</b>
<b>OVERFØRINGER</b>			
Avsatt til annen egenkapital		1 295 081	1 756 857
<b>Sum overføringer</b>		<b>1 295 081</b>	<b>1 756 857</b>



### SULTAN MARKED AS

#### BALANSE

EIENDELER	Note	2024	2023
<b>ANLEGGSMIDLER</b>			
Utsatt skattefordel	3	77 528	74 830
<b>Sum immaterielle eiendeler</b>		<b>77 528</b>	<b>74 830</b>
<b>VARIGE DRIFTSMIDLER</b>			
Maskiner og anlegg	2	86 379	226 379
Driftsløsøre, inventar o.a. utstyr	2	183 142	441 731
<b>Sum varige driftsmidler</b>		<b>269 521</b>	<b>668 109</b>
Investeringer i aksjer og andeler		250 000	0
<b>Sum finansielle anleggsmidler</b>		<b>250 000</b>	<b>0</b>
<b>Sum anleggsmidler</b>		<b>597 049</b>	<b>742 939</b>
<b>OMLØPSMIDLER</b>			
Lager av varer		3 859 896	3 314 689
<b>FORDRINGER</b>			
Kundefordringer		182 609	230 808
Andre kortsiktige fordringer		500 606	990 718
<b>Sum fordringer</b>		<b>683 215</b>	<b>1 221 526</b>
Bankinnskudd, kontanter o.l.	5	3 449 309	3 434 965
<b>Sum omløpsmidler</b>		<b>7 992 420</b>	<b>7 971 180</b>
<b>Sum eiendeler</b>		<b>8 589 469</b>	<b>8 714 120</b>



## SULTAN MARKED AS

### BALANSE

EGENKAPITAL OG GJELD	Note	2024	2023
<strong>INNSKUTT EGENKAPITAL</strong>			
Aksjekapital	6	2 000 000	2 000 000
<strong>Sum innskutt egenkapital</strong>		<strong>2 000 000</strong>	<strong>2 000 000</strong>
<strong>OPPTJENT EGENKAPITAL</strong>			
Annen egenkapital		3 426 312	2 131 231
<strong>Sum opptjent egenkapital</strong>		<strong>3 426 312</strong>	<strong>2 131 231</strong>
<strong>Sum egenkapital</strong>	4	<strong>5 426 312</strong>	<strong>4 131 231</strong>
<strong>GJELD</strong>			
Øvrig langsiktig gjeld		1 131 254	1 331 254
<strong>Sum annen langsiktig gjeld</strong>		<strong>1 131 254</strong>	<strong>1 331 254</strong>
<strong>KORTSIKTIG GJELD</strong>			
Leverandørgjeld		221 618	1 396 981
Betalbar skatt	3	429 183	569 681
Skattetrekk og andre trekk		727 766	647 649
Annen kortsiktig gjeld		653 335	637 323
<strong>Sum kortsiktig gjeld</strong>		<strong>2 031 902</strong>	<strong>3 251 634</strong>
<strong>Sum gjeld</strong>		<strong>3 163 156</strong>	<strong>4 582 888</strong>
<strong>Sum egenkapital og gjeld</strong>		<strong>8 589 469</strong>	<strong>8 714 120</strong>

Oslo, 10.02.2025  
Styret i Sultan Marked AS

Hasan Günay  
Styreleder/daglig leder



## Regnskapsprinsipper

Årsregnskapet er satt opp i samsvar med regnskapsloven og NRS 8 - God regnskapsskikk for små foretak.

## DRIFTSINNTEKTER

Inntektsføring ved salg av varer skjer på leveringstidspunktet. Tjenester inntektsføres etter hvert som de leveres.

## SKATT

Skattekostnaden i resultatregnskapet omfatter både periodens betalbare skatt og endring i utsatt skatt. Utsatt skatt er beregnet med 22 % på grunnlag av de midlertidige forskjeller som eksisterer mellom regnskapsmessige og skattemessige verdier, samt ligningsmessig underskudd til fremføring ved utgangen av regnskapsåret. Skatteøkende og skattereduserende midlertidige forskjeller som reverserer eller kan reverseres i samme periode er utlignet og nettoført.

## KLASSIFISERING OG VURDERING AV ANLEGGSMIDLER

Anleggsmidler omfatter eiendeler bestemt til varig eie og bruk. Anleggsmidler er vurdert til anskaffelseskost. Varige driftsmidler balanseføres og avskrives over driftsmidlets økonomiske levetid. Avskrivningsperioden for fast eiendom anskaffet etter 2009 er dekomponert i en del som gjelder råbygget og en del som gjelder faste tekniske installasjoner. Varige driftsmidler nedskrives til gjenvinnbart beløp ved verdifall som forventes ikke å være forbigående. Gjenvinnbart beløp er det høyeste av netto salgsverdi og verdi i bruk. Verdi i bruk er nåverdi av fremtidige kontantstrømmer knyttet til eiendelen. Nedskrivningen reverseres når grunnlaget for nedskrivningen ikke lenger er til stede.

## KLASSIFISERING OG VURDERING AV OMLØPSMIDLER

Omløpsmidler og kortsiktig gjeld omfatter normalt poster som forfaller til betaling innen ett år etter balansedagen, samt poster som knytter seg til varekretsløpet. Omløpsmidler vurderes til laveste verdi av anskaffelseskost og virkelig verdi.

## VARER

Varer er vurdert til det laveste av anskaffelseskost og netto salgsverdi.

## FORDRINGER

Kundefordringer og andre fordringer oppføres til pålydende etter fradrag for avsetning til forventet tap. Avsetning til tap gjøres på grunnlag av en individuell vurdering av de enkelte fordringene.

## Note 1 Lønnskostnader og ytelser, godtgjørelser til daglig leder, styret og revisor

### LØNSKOSTNADER

	2024	2023
Lønninger	6 869 826	6 699 949
Arbeidsgiveravgift	987 062	960 578
Pensjonskostnader	130 611	112 657
Andre ytelser	16 335	13 336
<b>Sum</b>	<b>8 003 834</b>	<b>7 786 520</b>

Selskapet har i 2024 sysselsatt 14 årsverk.

## PENSJONSFORPLIKTELSE

Selskapet er pliktig til å ha tjenestepensjonsordning etter lov om obligatorisk tjenestepensjon. Selskapets pensjonsordninger tilfredsstiller kravene i denne lov.





## Note 2 Anleggsmidler

	Maskiner og anlegg	Driftsløsøre, inventar ol.	Sum
Anskaffelseskost pr. 01.01.24	700 000	2 327 922	3 027 922
+ Tilgang kjøpte driftsmidler		81 654	81 654
= <b>Anskaffelseskost 31.12.24</b>	<b>700 000</b>	<b>2 409 576</b>	<b>3 109 576</b>
Akkumulerte avskrivninger 31.12.24	466 878	2 208 080	2 674 958
+ Akkumulerte nedskrivninger 31.12.24	146 743	18 354	165 097
= Av- og nedskrivninger pr. 31.12.24	613 621	2 226 434	2 840 055
= <b>Bokført verdi 31.12.24</b>	<b>86 379</b>	<b>183 142</b>	<b>269 521</b>
Årets ordinære avskrivninger	140 000	340 242	480 242
Økonomisk levetid	5 år	5 år	

## Note 3 Skatt

Årets skattekostnad	2024	2023
Resultatført skatt på ordinært resultat:		
Betalbar skatt	429 183	569 682
Endring i utsatt skatt	-2 698	-71 598
<b>Skattekostnad ordinært resultat</b>	<b>426 485</b>	<b>498 084</b>
Skattepliktig inntekt:		
Resultat før skatt	1 721 566	2 254 941
Permanente forskjeller	-32 999	9 071
Endring i midlertidige forskjeller	262 262	325 448
<b>Skattepliktig inntekt</b>	<b>1 950 830</b>	<b>2 589 460</b>
Betalbar skatt i balansen:		
Betalbar skatt på årets resultat	998 864	569 681
Skyldig ilignet skatt fra tidligere år	-569 681	0
<b>Sum betalbar skatt i balansen</b>	<b>429 183</b>	<b>569 681</b>

Skatteeffekten av midlertidige forskjeller som har gitt opphav til utsatt skatt og utsatte skattefordeler, spesifisert på typer av midlertidige forskjeller

	2024	2023	Endring
Varige driftsmidler	-602 400	-340 138	262 262
<b>Sum</b>	<b>-602 400</b>	<b>-340 138</b>	<b>262 262</b>
Aksjer og andre verdipapirer	250 000	0	-250 000
<b>Grunnlag for utsatt skattefordel</b>	<b>-352 400</b>	<b>-340 138</b>	<b>12 262</b>
<b>Utsatt skattefordel (22 %)</b>	<b>-77 528</b>	<b>-74 830</b>	<b>2 698</b>



## Note 4 Egenkapital

	Aksjekapital	Overkurs	Annen Innskutt egenkapital	Annen egenkapital	Sum egenkapital
Pr. 31.12.2023	2 000 000	0	0	2 131 231	4 131 231
Årets resultat				1 295 081	1 295 081
<b>Pr 31.12.2024</b>	<b>2 000 000</b>	<b>0</b>	<b>0</b>	<b>3 426 312</b>	<b>5 426 312</b>

## Note 5 Bankinnskudd

Innestående midler på skattetrekkskonto (bundne midler) er på kr. 189 358.

## Note 6 Aksjonærer

### AKSJEKAPITALEN I SULTAN MARKED AS PR. 31.12 BESTÅR AV:

	Antall	Pålydende	Bokført
Ordinære aksjer	2 000	1 000,0	2 000 000
<b>Sum</b>	<b>2 000</b>		<b>2 000 000</b>

### EIERSTRUKTUR

De største aksjonærene i % pr. 31.12 var:

	Ordinære	Eierandel	Stemmeandel
TuncoI Erdem	999	50,0	50,0
Hasan Günay	901	45,0	45,0
Nurten Günay	100	5,0	5,0
<b>Totalt antall aksjer</b>	<b>2 000</b>	<b>100,0</b>	<b>100,0</b>

### AKSJER EIET AV MEDLEMMER I STYRET OG DAGLIG LEDER:

Navn	Verv	Ordinære
Hasan Günay	Styreleder/daglig leder	901
<b>Totalt antall aksjer</b>		<b>901</b>