



ÅRSREGNSKAPET FOR REGNSKAPSÅRET 2022 - GENERELL INFORMASJON

Enheten

Organisasjonsnummer:	960 917 227
Organisasjonsform:	Aksjeselskap
Foretaksnavn:	ROALD JOHANSEN INGENIØRFORRETNING AS
Forretningsadresse:	Humleveien 19 9514 ALTA

Regnskapsår

Årsregnskapets periode:	01.01.2022 - 31.12.2022
-------------------------	-------------------------

Konsern

Morselskap i konsern:	Nei
-----------------------	-----

Regnskapsregler

Regler for små foretak benyttet:	Nei
Benyttet ved utarbeidelsen av årsregnskapet til selskapet:	Regnskapslovens alminnelige regler

Årsregnskapet fastsatt av kompetent organ

Bekreftet av representant for selskapet:	Roald Johansen
Dato for fastsettelse av årsregnskapet:	20.02.2023

Grunnlag for avgivelse

År 2022: Årsregnskapet er elektronisk innlevert
År 2021: Tall er hentet fra elektronisk innlevert årsregnskap fra 2022

Det er ikke krav til at årsregnskapet m.v. som sendes til Regnskapsregisteret er undertegnet. Kontrollen på at dette er utført ligger hos revisor/enhetens øverste organ. Sikkerheten ivaretas ved at innsender har rolle/rettighet for innsending av årsregnskapet via Altinn, og ved at det bekreftes at årsregnskapet er fastsatt av kompetent organ.

Brønnøysundregistrene, 04.08.2024



Resultatregnskap

Beløp i: NOK	Note	2022	2021
RESULTATREGNSKAP			
Inntekter			
Salgsinntekt	2	73 982 963	127 327 145
Annen driftsinntekt	3		112 500
Sum inntekter		73 982 963	127 439 645
Kostnader			
Varekostnad		55 186 542	103 033 559
Lønnskostnad	4, 5	12 735 818	13 050 323
Avskrivning på driftsmidler	6	293 706	269 496
Nedskrivning av varige driftsmidler og immaterielle eiendeler	6		
Annen driftskostnad	4	4 730 708	4 918 684
Sum kostnader		72 946 773	121 272 062
Driftsresultat		1 036 190	6 167 583
Annen rentekostnad		293 911	255 557
Sum finanskostnader		293 911	255 557
Netto finans	7	-293 911	-255 557
Ordinært resultat før skattekostnad		742 279	5 912 026
Skattekostnad på resultat	8	169 376	1 303 616
Ordinært resultat etter skattekostnad		572 903	4 608 410
Årsresultat		572 903	4 608 410
Årsresultat etter minoritetsinteresser		572 903	4 608 410
Totalresultat		572 903	4 608 410
Overføringer og disponeringer			
Ordinært utbytte			1 500 000
Avsatt til annen egenkapital		572 903	3 108 410
Sum overføringer og disponeringer		572 903	4 608 410



Balanse

Beløp i: NOK	Note	2022	2021
BALANSE - EIENDELER			
Anleggsmidler			
Immaterielle eiendeler			
Utsatt skattefordel	8		
Varige driftsmidler			
Bygninger		2 330 000	2 330 000
Maskiner og anlegg		149 820	203 551
Driftsløsøre, inventar o.a. utstyr		742 048	124 603
Sum varige driftsmidler	6, 12	3 221 868	2 658 154
Finansielle anleggsmidler			
Lån til foretak i samme konsern	12	6 000 000	6 000 000
Investeringer i aksjer og andeler	10	1	1
Sum finansielle anleggsmidler	11	6 000 001	6 000 001
Sum anleggsmidler		9 221 869	8 658 155
Omløpsmidler			
Varer			
Fordringer			
Kundefordringer	2, 12	36 292 783	36 533 889
Andre kortsiktige fordringer		3 298 821	4 311 926
Sum fordringer		39 591 605	40 845 816
Bankinnskudd, kontanter og lignende			
Bankinnskudd, kontanter o.l.	9	10 755 854	29 025 780
Sum bankinnskudd, kontanter og lignende		10 755 854	29 025 780
Sum omløpsmidler		50 347 459	69 871 596
SUM EIENDELER		59 569 328	78 529 751

BALANSE - EGENKAPITAL OG GJELD



Balanse

Beløp i: NOK	Note	2022	2021
Egenkapital			
Innskutt egenkapital			
Aksjekapital	13	140 000	140 000
Sum innskutt egenkapital		140 000	140 000
Opptjent egenkapital			
Annen egenkapital		37 614 826	37 041 923
Sum opptjent egenkapital		37 614 826	37 041 923
Sum egenkapital	14	37 754 826	37 181 923
Gjeld			
Langsiktig gjeld			
Utsatt skatt	8	2 036 431	4 239 437
Sum avsetninger for forpliktelser		2 036 431	4 239 437
Annen langsiktig gjeld			
Gjeld til kredittinstitusjoner		6 000 000	7 000 000
Langsiktig konserngjeld		2 000 000	2 000 000
Sum annen langsiktig gjeld	12	8 000 000	9 000 000
Sum langsiktig gjeld		10 036 431	13 239 437
Kortsiktig gjeld			
Leverandørgjeld		7 756 241	11 800 462
Betalbar skatt	8	2 372 382	
Skyldig offentlige avgifter		424 154	525 262
Utbytte			1 500 000
Annen kortsiktig gjeld	2	1 225 294	14 282 667
Sum kortsiktig gjeld		11 778 071	28 108 391
Sum gjeld		21 814 502	41 347 828
SUM EGENKAPITAL OG GJELD		59 569 328	78 529 751



Stiansen & Co AS

Statsautoriserte revisorer

Til generalforsamlingen i **Roald Johansen
Ingeniørforretning AS**

UAVHENGIG REVISORS BERETNING

Konklusjon

Vi har revidert Roald Johansen Ingeniørforretning AS' årsregnskap som viser et resultat på kr 572 903. Årsregnskapet består av balanse per 31. desember 2022, resultatregnskap og kontantstrømmoppstilling for regnskapsåret avsluttet per denne datoen og noter til årsregnskapet, herunder et sammendrag av viktige regnskapsprinsipper.

Etter vår mening

- oppfyller årsregnskapet gjeldende lovkrav, og
- gir årsregnskapet et rettvise bilde av selskapets finansielle stilling per 31. desember 2022, og av dets resultat og kontantstrømmer for regnskapsåret avsluttet per denne datoen i samsvar med regnskapslovens regler og god regnskapsskikk i Norge.

Grunnlag for konklusjonen

Vi har gjennomført revisjonen i samsvar med de internasjonale revisjonsstandardene International Standards on Auditing (ISA-ene). Våre oppgaver og plikter i henhold til disse standardene er beskrevet nedenfor under Revisors oppgaver og plikter ved revisjonen av årsregnskapet. Vi er uavhengige av selskapet slik det kreves i lov, forskrift og International Code of Ethics for Professional Accountants (inkludert internasjonale uavhengighetsstandarder) utstedt av International Ethics Standards Board for Accountants (IESBA-reglene), og vi har overholdt våre øvrige etiske forpliktelser i samsvar med disse kravene. Innhentet revisjonsbevis er etter vår vurdering tilstrekkelig og hensiktsmessig som grunnlag for vår konklusjon.

Øvrig informasjon

Styret og daglig leder (ledelsen) er ansvarlige for øvrig informasjon som er publisert sammen med årsregnskapet. Øvrig informasjon består av årsberetningen. Vår konklusjon om årsregnskapet ovenfor dekker ikke øvrig informasjon.

I forbindelse med revisjonen av årsregnskapet er det vår oppgave å lese øvrig informasjon. Formålet er å vurdere hvorvidt det foreligger vesentlig inkonsistens mellom den øvrige informasjonen og årsregnskapet og den kunnskap vi har opparbeidet oss under revisjonen av årsregnskapet, eller hvorvidt øvrig informasjon fremstår som vesentlig feil. Vi har plikt til å rapportere dersom øvrig informasjon fremstår som vesentlig feil. Vi har ingenting å rapportere i så henseende.

Basert på kunnskapen vi har opparbeidet oss i revisjonen, mener vi at årsberetningen

- er konsistent med årsregnskapet og
- inneholder de opplysninger som skal gis i henhold til gjeldende lovkrav



Stiansen & Co AS

Statsautoriserte revisorer

Ledelsens ansvar for årsregnskapet

Ledelsen er ansvarlig for å utarbeide årsregnskapet og for at det gir et rettviseende bilde i samsvar med regnskapslovens regler og god regnskapsskikk i Norge. Ledelsen er også ansvarlig for slik intern kontroll som den finner nødvendig for å kunne utarbeide et årsregnskap som ikke inneholder vesentlig feilinformasjon, verken som følge av misligheter eller utilsiktede feil.

Ved utarbeidelsen av årsregnskapet må ledelsen ta standpunkt til selskapets evne til fortsatt drift og opplyse om forhold av betydning for fortsatt drift. Forutsetningen om fortsatt drift skal legges til grunn for årsregnskapet så lenge det ikke er sannsynlig at virksomheten vil bli avviklet.

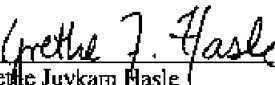
Revisors oppgaver og plikter ved revisjonen av årsregnskapet

Vårt mål er å oppnå betryggende sikkerhet for at årsregnskapet som helhet ikke inneholder vesentlig feilinformasjon, verken som følge av misligheter eller utilsiktede feil, og å avgi en revisjonsberetning som inneholder vår konklusjon. Betryggende sikkerhet er en høy grad av sikkerhet, men ingen garanti for at en revisjon utført i samsvar med ISA-ene, alltid vil avdekke vesentlig feilinformasjon som eksisterer. Feilinformasjon kan oppstå som følge av misligheter eller utilsiktede feil. Feilinformasjon er å anse som vesentlig dersom den enkeltvis eller samlet med rimelighet kan forventes å påvirke økonomiske beslutninger som brukerne foretar på grunnlag av årsregnskapet.

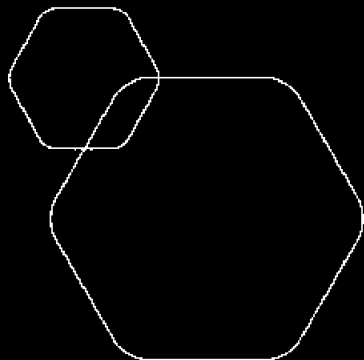
For videre beskrivelse av revisors oppgaver og plikter vises det til <https://revisorforeningen.no/revisjonsberetninger>

Nesbru, 20.02.2023

Stiansen & Co AS


Grethe Juvkam Hasle
Statsautorisert revisor

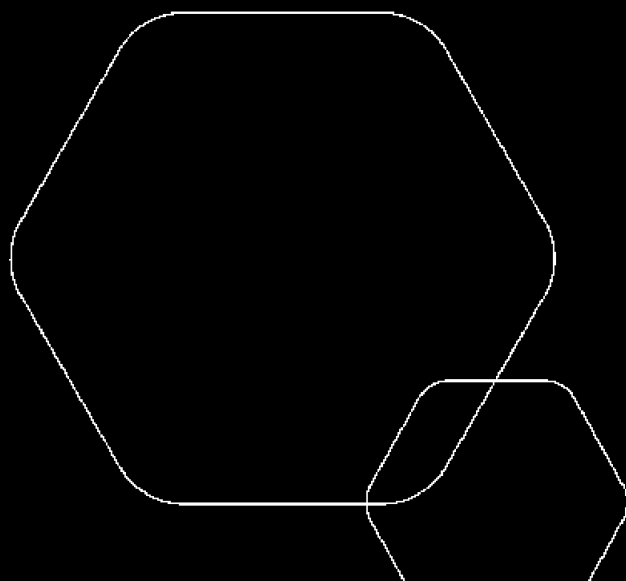
Revisjonsberetning for Roald Johansen Ingeniørforretning AS – side 2



Årsregnskap 2022

Roald Johansen Ingeniørforretning AS

Resultat
Balanse
Noter
Kontantstrømsanalyse
Årsberetning



Org.nr.: 960 917 227



Roald Johansen Ingeniørforretning AS			
Resultatregnskap			
Driftsinntekter og driftskostnader	Note	2022	2021
Salgsinntekt	2	73 982 963	127 327 145
Annen driftsinntekt	3	0	112 500
Sum driftsinntekter		73 982 963	127 439 645
Varekostnad		55 186 542	103 033 559
Lønnskostnad	4, 5	12 735 818	13 050 323
Avskrivning på driftsmidler	6	293 706	269 496
Annen driftskostnad	4	4 730 708	4 918 684
Sum driftskostnader		72 946 773	121 272 062
Driftsresultat		1 036 190	6 167 583
Finansinntekter og finanskostnader			
Annen rentekostnad		293 911	255 557
Resultat av finansposter	7	-293 911	-255 557
Resultat før skattekostnad		742 279	5 912 026
Skattekostnad på resultat	8	169 376	1 303 616
Resultat		572 903	4 608 410
Årsresultat		572 903	4 608 410
Overføringer			
Avsatt til utbytte		0	1 500 000
Avsatt til annen egenkapital		572 903	3 108 410
Sum overføringer		572 903	4 608 410




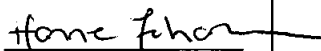
Roald Johansen Ingeniørforretning AS			
Balanse			
Eiendeler	Note	2022	2021
Anleggsmidler			
Varige driftsmidler			
Bygninger		2 330 000	2 330 000
Maskiner og anlegg		149 820	203 551
Driftsløsøre, inventar o.a. utstyr		742 048	124 603
Sum varige driftsmidler	6, 12	3 221 868	2 658 154
Finansielle anleggsmidler			
Lån til foretak i samme konsern	12	6 000 000	6 000 000
Investeringer i aksjer og andeler	10	1	1
Sum finansielle anleggsmidler	11	6 000 001	6 000 001
Sum anleggsmidler		9 221 869	8 658 155
Omløpsmidler			
Fordringer			
Kundefordringer	2, 12	36 292 783	36 533 889
Andre kortsiktige fordringer		3 298 821	4 311 926
Sum fordringer		39 591 605	40 845 816
Investeringer			
Bankinnskudd, kontanter o.l.	9	10 755 854	29 025 780
Sum omløpsmidler		50 347 459	69 871 596
Sum eiendeler		59 569 328	78 529 751

**Roald Johansen Ingeniørforretning AS****Balanse**

	Note	2022	2021
Egenkapital og gjeld			
Innskutt egenkapital			
Aksjekapital	13	140 000	140 000
Sum innskutt egenkapital		140 000	140 000
Opptjent egenkapital			
Annen egenkapital		37 614 826	37 041 923
Sum opptjent egenkapital		37 614 826	37 041 923
Sum egenkapital	14	37 754 826	37 181 923
Gjeld			
Avsetning for forpliktelser			
Utsatt skatt	8	2 036 431	4 239 437
Sum avsetning for forpliktelser		2 036 431	4 239 437
Annen langsiktig gjeld			
Gjeld til kredittinstitusjoner		6 000 000	7 000 000
Øvrig langsiktig gjeld		2 000 000	2 000 000
Sum annen langsiktig gjeld	12	8 000 000	9 000 000
Kortsiktig gjeld			
Leverandørgjeld		7 756 241	11 800 462
Betalbar skatt	8	2 372 382	0
Skyldig offentlige avgifter		424 154	525 262
Utbytte		0	1 500 000
Annen kortsiktig gjeld	2	1 225 294	14 282 667
Sum kortsiktig gjeld		11 778 071	28 108 391
Sum gjeld		21 814 502	41 347 828
Sum egenkapital og gjeld		59 569 328	78 529 751

Alta, 20.02.2023

Styret i Roald Johansen Ingeniørforretning AS

Roald Johansen
styrelederBjørn Johansen
styremedlem/daglig lederHanne Johansen
styremedlem



Kontantstrømoppstilling, indirekte metode

	2022	2021
Likvider tilført / brukt på virksomheten:		
Resultat før skatt	742 279	5 912 026
Betalt skatt	0	0
Ordinære avskrivninger	293 706	269 496
Nedskrivning anleggsmidler	0	0
Endring i kundefordringer	241 106	1 733 184
Endring i leverandørgjeld	-4 044 221	104 709
Endring i andre tidsavgrensningsposter	-12 145 376	2 054 480
Netto likviditetsendring fra virksomheten	-14 912 506	10 073 895
Likvider tilført / brukt på investeringer:		
Investeringer i varige driftsmidler	-857 420	-90 973
Salg av varige driftsmidler (salgssum)	0	0
Endring i andre investeringer	0	0
Netto likviditetsendring fra investeringer	-857 420	-90 973
Likvider tilført / brukt på finansiering:		
Nedbetaling av gjeld	-1 000 000	-1 000 000
Nedbetaling av aksjonærlån	0	0
Opptak av lån	0	0
Innbetaling av egenkapital	0	0
Tilbakebetaling av egenkapital	0	0
Utbytte (utbetalt)	-1 500 000	0
Netto likviditetsendring fra finansiering	-2 500 000	-1 000 000
Netto endring i likvider i året	-18 269 926	8 982 922
Kontanter og bankinnskudd per 01.01	29 025 780	20 042 858
Kontanter og bankinnskudd per 31.12	10 755 855	29 025 780



NOTER TIL REGNSKAPET FOR 2022

Årsregnskapet er satt opp i samsvar med regnskapslovens bestemmelser og god regnskapsskikk

a) Bruk av estimater

Ledelsen har brukt estimater og forutsetninger som har påvirket resultatregnskapet og verdsettelsen av eiendeler og gjeld, samt usikre eiendeler og forpliktelser på balansedagen under utarbeidelsen av årsregnskapet iht god regnskapsskikk.

b) Valuta

Transaksjoner i utenlandsk valuta omregnes til kursen på transaksjonstidspunktet. Pengeposter i utenlandsk valuta omregnes til norske kroner ved å benytte balansedagens kurs. Ikke-pengeposter som måles til historisk kurs uttrykt i utenlandsk valuta, omregnes til norske kroner ved å benytte valutakursen på transaksjonstidspunktet. Ikke-pengeposter som måles til virkelig verdi uttrykt i utenlandsk valuta, omregnes til valutakursen fastsatt på balansetidspunktet. Valutakursendringer resultatføres løpende i regnskapsperioden.

c) Salgsinntekter

Inntekter fra salg av varer resultatføres når levering har funnet sted og det vesenligste av risiko og avkastning er overført. Inntekter fra salg av tjenester og langsiktige tilvirkingsprosjekter resultatføres i takt med prosjektets fullføringsgrad, når utfallet av transaksjonen kan estimeres på en pålitelig måte. Fremdriften måles som påløpte timer i forhold til totalt estimerte timer. Når transaksjonens utfall ikke kan estimeres pålitelig, vil kun inntekter tilsvarende påløpte prosjektkostnader inntektsføres. I den perioden det blir identifisert at et prosjekt vil gi et negativt resultat, vil det estimerte tapet på kontrakten bli resultatført i sin helhet.

d) Skatt

Skattekostnad består av betalbar skatt og endring i utsatt skatt. Utsatt skatt/skattefordel er beregnet på alle forskjeller mellom regnskapsmessig og skattemessig verdi på eiendeler og gjeld. Utsatt skatt er beregnet med 22 % på grunnlag av de midlertidige forskjeller som eksisterer mellom regnskapsmessige og skattemessige verdier, samt skattemessig underskudd til fremføring ved utgangen av regnskapsåret. Netto utsatt skattefordel balanseføres i den grad det er sannsynlig at denne kan bli nyttiggjort. Betalbar skatt og utsatt skatt er regnskapsført direkte mot egenkapitalen i den grad skattepostene relaterer seg til egenkapitaltransaksjoner.

e) Klassifisering og vurdering av balanseposter

Omløpsmidler og kortsiktig gjeld omfatter poster som forfaller til betaling innen ett år etter anskaffelsestidspunktet, samt poster som knytter seg til varekretsløpet. Øvrige poster er klassifisert som anleggsmiddel/langsiktig gjeld. Omløpsmidler vurderes til laveste av anskaffelseskost og virkelig verdi. Kortsiktig gjeld balanseføres til nominelt beløp på opptakstidspunktet. Anleggsmidler vurderes til anskaffelseskost, fratrukket av- og nedskrivninger. Langsiktig gjeld balanseføres til nominelt beløp på etableringstidspunktet.

f) Forskning og utvikling

Utgifter til utvikling balanseføres i den grad det kan identifiseres en fremtidig økonomisk fordel knyttet til utvikling av en identifiserbar immateriell eiendel og utgiftene kan måles pålitelig. I motsatt fall kostnadsføres slike utgifter løpende. Balanseført utvikling avskrives lineært over økonomisk levetid. Utgifter til forskning kostnadsføres løpende.

g) Varige driftsmidler

Varige driftsmidler balanseføres og avskrives lineært over driftsmidlets forventede levetid. Direkte vedlikehold kostnadsføres løpende under driftskostnader, mens påkostninger eller forbedringer tillegges driftsmidlets kostpris og avskrives i takt med driftsmidlet. Dersom gjenvinnbart beløp av driftsmidlet er lavere enn balanseført verdi foretas nedskrivning til gjenvinnbart beløp. Gjenvinnbart beløp er det høyeste av netto salgsverdi og verdi i bruk.

Verdi i bruk er nåverdien av de fremtidige kontantstrømmene som eiendelen forventes å generere.



NOTER TIL REGNSKAPET FOR 2022

h) Fordringer

Kundefordringer og andre fordringer er oppført i balansen til pålydende etter fradrag for avsetning til forventet tap. Avsetning til tap gjøres på grunnlag av individuelle vurderinger av de enkelte fordringene. I tillegg gjøres det for øvrige kundefordringer en uspesifisert avsetning for å dekke antatt tap på krav.

i) Kortsiktige plasseringer

Kortsiktige plasseringer (aksjer og andeler vurdert som omløpsmidler) vurderes til laveste av anskaffelseskost og virkelig verdi på balansedagen. Mottatt utbytte og andre utdelinger fra selskapene inntektsføres som annen finansinntekt.

j) Pensjoner

Foretakets forpliktelse overfor den ansatte består i å yte bidrag av nærmere angitt størrelse til den enkeltes pensjonssparing. Bidraget er endelig i den forstand at fremtidige forhold som lønnsvekst, avkastning på pensjonssparingen o.l. ikke kan utløse justeringer som relaterer seg til tidligere perioders bidrag.

Foretaket eller den ansatte selv bestemmer på hvilken måte sparingen skal organiseres og forvaltes. Bidraget er fastsatt som en fast andel av den ansattes lønn. Den fremtidige pensjon vil avhenge av bidragenes størrelse og avkastningen på pensjonssparingen. Innskuddet er innbetalt til et forsikringsselskap. Foretakets forpliktelse er fullt ut innfridd på tidspunkt for bidragsbetalingen.

k) Kontantstrømoppstilling

Kontantstrømoppstillingen er utarbeidet etter den indirekte metode. Kontanter og kontantekvivalenter omfatter kontanter, bankinnskudd og andre kortsiktige, likvide plasseringer.



NOTER TIL REGNSKAPET FOR 2022

Det er ikke ytet lån eller stilt garantier til daglig leder, styreleder eller andre nærstående parter.

Forskudd/lån til ansatte beløper seg til kr 0 pr 31/12/22.

Revisor: godtgjørelsen er fordelt på følgende:

Lovpålagt revisjon	39	
Teknisk bistand	14	
Annen bistand	7	
Totalt	60	ekskl mva

(alle tall i hele tusen)

Selskapet er pliktig til å ha tjenstepensjonsordning etter lov om obligatorisk tjenstepensjon.

Selskapets pensjonsordninger tilfredsstiller kravene i denne lov.

Selskapets pensjonsordninger omfatter i alt 20 personer. Ordningene gir rett til definerte fremtidige ytelser.

Forpliktelsene er dekket gjennom et forsikringsselskap. Kostnadsført innskudd i 2022 utgjorde kr 472.

(alle tall i hele tusen)

	Inventar	Fast eiendom	Maskiner/a nlegg	Leilighet	Sum
Varige driftsmidler					
Anskaffelseskost pr 01.01.	2 351	219	7 775	2 330	12 675
Tilgang i året	-	-	858	-	858
Avgang i året	-	-	-	-	-
Anskaffelseskost 31.12.	2 351	219	8 633	2 330	13 533
Akkumulerte avskrivninger 31.12.	-2 347	-219	-7 745	-	-10 311
Akkumulerte nedskrivninger 31.12.	-	-	-	-	-
Balanseført verdi pr. 31.12.	4	0	888	2 330	3 222
Årets avskrivninger	5	-	289	-	294
Årets nedskrivninger	-	-	-	-	-

Selskapet benytter lineære avskrivninger for alle varige driftsmidler. Den økonomiske levetiden for driftsmidlene er beregnet til:

* Bygninger og annen fast eiendom 5-25 år

* Maskiner og anlegg 3-5 år

* Inventar 3-10 år

Leilighet avskrives ikke.

(alle tall i hele tusen)

	2022	2021
Finansinntekter		
Annen renteinntekt	0	0
Annen finansinntekt	0	0
Sum finansinntekter	0	0
Finanskostnader		
Annen rentekostnad	294	256
Annen finanskostnad	0	0
Sum finanskostnader	294	256



NOTER TIL REGNSKAPET FOR 2022

(alle tall i hele tusen)

Årets skattekostnad fordeler seg på:	2022	2021
Betalbar skatt	2 372	0
Endring i utsatt skatt	-2 203	1 304
Sum skattekostnad	169	1 304

Beregning av årets skattegrunnlag:

Resultat før skattekostnad	742	5 912
Permanente forskjeller *)	28	14
Endring i midlertidige forskjeller	0	2 991
Årets skattegrunnlag	770	8 917

Oversikt over midlertidige forskjeller:

			endring
Anleggsmidler	-412	-484	72
Tilvirkningskontrakter	9 606	22 430	-12 824
Gevinst og tapskonto	62	78	-16
Fremførbart underskudd	0	-2 753	2 753
Sum	9 257	19 271	-10 014

22 % utsatt skatt	2 036	4 240	-2 203
--------------------------	--------------	--------------	---------------

Forklaring til hvorfor årets skattekostnad ikke utgjør 22 % av resultat før skatt:

22 % skatt av resultat før skatt	163	1 301
Permanente forskjeller (22%)	6	3
Beregnet skattekostnad	169	1 304
Effektiv skattesats **)	22 %	22 %

*) Inkluderer: ikke fradragsberettigede kostnader, som feks representasjon

***) Skattekostnad i forhold til resultat før skatt

(alle tall i hele tusen)	2022	2022
Bundne skattetreksmidler utgjør:	424	500
Sum	424	500

(alle tall i hele tusen)

Selskapet har en langsiktig plassering i aksjer. Investeringen er bokført til antatt verdi, kr 0 mot kostpris kr 7.

(alle tall i hele tusen)

Selskapet benytter seg ikke av finansielle instrumenter i forbindelse med styringen av finansiell risiko.

Utvikling i renter/valutakurser innebærer ingen direkte eller indirekte økonomisk risiko for selskapet.



NOTER TIL REGNSKAPET FOR 2022

(alle tall i hele tusen)

	2022	2021
Fordringer med forfall senere enn et år	6 000	6 000
Langsiktig gjeld med forfall senere enn 5 år		
Gjeld til kredittinstitusjoner	0	0
Annen langsiktig gjeld	0	0
Sum	0	0

Gjeld til kredittinstitusjoner	6 000	7 000
Annen langsiktig lånegjeld	2 000	2 000
Sum	8 000	9 000

Garantiansvaret er sikret ved pant i eiendelene.

Kundefordringer	36 293	36 534
Driftsmidler	3 222	2 658
Sum	39 515	39 192

(alle tall i hele tusen)

Aksjekapitalen består av:	Antall	Pålydende
A-aksjer	140	1 000
Sum	140	

Roald Johansen Ingeniørforretning AS har 2 aksjonærer pr 31.12.

	Aksjer	Eierandel	Stemmeandel
Roald Johansen Invest AS	84	60 %	60 %
Bjørn Johansen Eiendom AS	56	40 %	40 %
Totalt antall aksjer	140	100 %	100 %

Pr 31.12.22 eier styret indirekte samtlige aksjer i selskapet.

(alle tall i hele tusen)

	Aksjekapital	Annen EK	Sum
Egenkapital pr 31.12.21	140	37 042	37 182
Årets resultat		573	573
Avsatt utbytte	0	0	0
Egenkapital pr 31.12.22	140	37 615	37 755



Årsberetning 2022 for Roald Johansen Ingeniørforretning AS

Virksomhetens art

Roald Johansen Ingeniørforretning AS er et entreprenørselskap og har sitt virke innenfor oppføring av bygg og konstruksjoner. Selskapet er lokalisert i Alta kommune. Markedsområdet er i hovedsak Finnmark og Troms.

Fortsatt drift

I samsvar med regnskapslovens § 3-3a bekreftes det at forutsetningen om fortsatt drift er til stede og at denne forutsetningen er lagt til grunn ved utarbeidelsen av regnskapet.

Fremtidig utvikling

Gjennom dagens drift er det lagt til grunn at bedriften til enhver tid tilfredsstillende alle krav for utvikling, kompetanse og økonomi for å møte krav og forventning fra offentlige myndigheter på en best mulig måte. Bedriften skal følge den digitale utviklingen i bransjen. Utvikle miljø og kostands effektive funksjonelle løsninger å tilby kundene. Bedriften skal øke prefabrikasjon til prosjektene i egne produksjons lokaler. Bedriftene skal gi den service som er nødvendig for å få fornøyde kunder.

Redegjørelse for årsregnskapet

Styret kjenner ikke til noen forhold av viktighet for å bedømme selskapets stilling og resultat som ikke fremgår av regnskapet og balansen med noter. Det er heller ikke etter regnskapsårets utgang inntrådt forhold som etter styrets syn har betydning ved bedømmelse av regnskapet.

Risiko

Finansiell risiko: ansees å være moderat da selskapet har betydelig egenkapital.

Overordnet målsetting og strategi: Det er utarbeidet ny strategi- og handlingsplan hvor det er gjort vurderinger i forhold til bedriftens økonomi, organisering og muligheter til resultatforbedring. Det er konkludert med at det bedriften har et forbedringspotensial både ved økt omsetning og ved valg av prosjekt. Bedriften har økonomi til å gjennomføre den handlingsplanen som er lagt til grunn for strategien frem til 2026.

Markedsrisiko: Styret følger markedsmessige situasjon tett framover både ved realisering av egne prosjekter og i det ordinære anbudsmarkedet. Ved å kombinere dette i forhold til svingningene i markedet eliminerer bedriften bort en god del av markedsrisikoen

Kredittrisiko: Bedriften benytter stort sett leverandører og samarbeids partnere som bedriften har brukt gjennom flere år for å redusere kredittrisikoen. Alle leverandører og samarbeidspartene kreditt sjekkes før avtaler inngås.

Likviditetsrisiko: kortsiktige fordringer og kortsiktig gjeld gjøres opp ved forfall. Ved behov lånes det inn midler fra konsernselskapene.

Arbeidsmiljø, likestilling og diskriminering

Styret anser arbeidsmiljøet i selskapet som godt. Det er ikke iverksatt spesielle tiltak i denne forbindelse. Ansatte i virksomheten har ikke vært utsatt for ulykker eller skader i forbindelse med utførelsen av sitt arbeid. Totalt sykefravær siste år har vært på totalt 318 dager, som utgjør 6,5 % av total arbeidstid i regnskapsåret. Korttids sykefraværet er på 2%.

Roald Johansen Ingeniørforretning AS har som mål å være en arbeidsplass der det råder full likestilling mellom kvinner og menn, og har innarbeidet en personalpolitikk anses for å være kjønnsnøytral på alle områder. Selskapet hadde ved årets utløp 18 ansatte, 4 kvinner og 14 menn. Selskapets styre består av 2 menn og 1 kvinne.



Miljørapportering

Selskapet driver ikke virksomhet som forurener det ytre miljøet. Selskapet er bevist på å velge produksjonsmåter og materialer som oppfyller krav i lover og forskrifter. Selskapet er opptatt av bruk av materialer og utførelse måter som påvirker miljøet i minst mulig grad. Selskapet har ISO-sertifisert miljøsystem i henhold til kravene i NS-EN ISO 14001: 2015

Forsknings- og utviklingsaktiviteter

Roald Johansen Ingeniørforretning AS har ikke hatt forsknings- og utviklingsaktiviteter i 2022.

Redegjørelse for aktsomhetsvurderinger etter åpenhetsloven

Virksomhetene skal offentliggjøre en redegjørelse for aktsomhetsvurderingene etter åpenhetsloven § 4. Redegjørelsen skal minst inneholde

- a. en generell beskrivelse av virksomhetens organisering, driftsområde, retningslinjer og rutiner for å håndtere faktiske og potensielle negative konsekvenser for grunnleggende menneskerettigheter og anstendige arbeidsforhold
- b. opplysninger om faktiske negative konsekvenser og vesentlig risiko for negative konsekvenser som virksomheten har avdekket gjennom sine aktsomhetsvurderinger
- c. opplysninger om tiltak som virksomheten har iverksatt eller planlegger å iverksette for å stanse faktiske negative konsekvenser eller begrense vesentlig risiko for negative konsekvenser, og resultatet eller forventede resultater av disse tiltakene.


Årsresultat og disponeringer

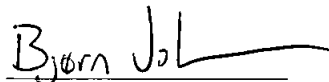
I 2022 hadde selskapet et resultat etter skattekostnad på kr 572 903 som foreslås disponert slik:

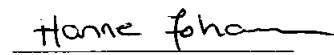
Avsatt til utbytte	kr 0
Overført til annen egenkapital	kr 572 903

Alta, 23.2.23

Styret i Roald Johansen Ingeniørforretning AS


Roald Johansen
Styreleder


Bjørn Johansen
Styremedlem/daglig leder


Hanne Johansen
Styremedlem