



## ÅRSREGNSKAPET FOR REGNSKAPSÅRET 2024 - GENERELL INFORMASJON

### Enheten

Organisasjonsnummer: 926 051 237  
Organisasjonsform: Aksjeselskap  
Foretaksnavn: BRØDRENE ØDEGÅRD HOLDING AS  
Forretningsadresse: Rosenborgveien 11  
1630 GAMLE FREDRIKSTAD

### Regnskapsår

Årsregnskapets periode: 01.01.2024 - 31.12.2024

### Konsern

Mørselskap i konsern: Ja  
Konsernregnskap lagt ved: Ja

### Regnskapsregler

Regler for små foretak benyttet: Nei  
Benyttet ved utarbeidelsen av årsregnskapet til selskapet: Regnskapslovens alminnelige regler  
Benyttet ved utarbeidelsen av årsregnskapet til konsernet: Regnskapslovens alminnelige regler

### Årsregnskapet fastsatt av kompetent organ

Bekreftet av representant for selskapet: Erik Ødegård  
Dato for fastsettelse av årsregnskapet: 11.07.2025

### Grunnlag for avgivelse

År 2024: Årsregnskapet er elektronisk innlevert  
År 2023: Tall er hentet fra elektronisk innlevert årsregnskap fra 2024

*Det er ikke krav til at årsregnskapet m.v. som sendes til Regnskapsregisteret er undertegnet. Kontrollen på at dette er utført ligger hos revisor/enhetens øverste organ. Sikkerheten ivaretas ved at innsender har rolle/rettighet for innsending av årsregnskapet via Altinn, og ved at det bekreftes at årsregnskapet er fastsatt av kompetent organ.*

Brønnøysundregistrene, 13.08.2025



## Resultatregnskap

Beløp i: NOK	Note	2024	2023
<b>RESULTATREGNSKAP</b>			
<b>Kostnader</b>			
Annen driftskostnad	3	187 450	114 242
<b>Sum kostnader</b>		<b>187 450</b>	<b>114 242</b>
<b>Driftsresultat</b>		<b>-187 450</b>	<b>-114 242</b>
<b>Finansinntekter og finanskostnader</b>			
Inntekt på investering i datterselskap og tilknyttet selskap		10 189 816	510 000
Renteinntekt fra foretak i samme konsern		40 047	50 014
Annen renteinntekt		160 643	131 101
<b>Sum finansinntekter</b>		<b>10 390 506</b>	<b>691 115</b>
Rentekostnad til foretak i samme konsern	4	1 304 873	899 516
Annen rentekostnad	4	6 908 039	2 646 124
Annen finanskostnad	4	61 754	9 548
<b>Sum finanskostnader</b>		<b>8 274 666</b>	<b>3 555 188</b>
<b>Netto finans</b>		<b>2 115 840</b>	<b>-2 864 073</b>
<b>Resultat før skattekostnad</b>		<b>1 928 390</b>	<b>-2 978 315</b>
Skattekostnad	5		-272 651
<b>Årsresultat</b>		<b>1 928 390</b>	<b>-2 705 664</b>
<b>Overføringer og disponeringer</b>			
Overføringer til/fra annen egenkapital		1 928 390	-2 705 664
<b>Sum overføringer og disponeringer</b>		<b>1 928 390</b>	<b>-2 705 664</b>



## Balanse

Beløp i: NOK	Note	2024	2023
<b>BALANSE - EIENDELER</b>			
<b>Anleggsmidler</b>			
<b>Immaterielle eiendeler</b>			
<b>Finansielle anleggsmidler</b>			
Investering i datterselskap	7	103 537 213	103 537 213
Lån til foretak i samme konsern	8,9	10 214 834	8 010 000
Investeringer i tilknyttet selskap		30 000	30 000
Lån til tilknyttet selskap og felles kontrollert virksomhet	8	965 000	550 000
<b>Sum finansielle anleggsmidler</b>		<b>114 747 047</b>	<b>112 127 213</b>
<b>Sum anleggsmidler</b>		<b>114 747 047</b>	<b>112 127 213</b>
<b>Omløpsmidler</b>			
<b>Varer</b>			
Varer	1	1 922 400	1 922 400
<b>Sum varer</b>		<b>1 922 400</b>	<b>1 922 400</b>
<b>Fordringer</b>			
Andre fordringer	9	2 985 971	2 985 971
Konsernfordringer	8	13 813 450	3 623 634
<b>Sum fordringer</b>		<b>16 799 421</b>	<b>6 609 605</b>
<b>Sum omløpsmidler</b>		<b>18 721 821</b>	<b>8 532 005</b>
<b>SUM EIENDELER</b>		<b>133 468 868</b>	<b>120 659 218</b>
<b>BALANSE - EGENKAPITAL OG GJELD</b>			
<b>Egenkapital</b>			
<b>Innskutt egenkapital</b>			
Selskapskapital	10	150 000	150 000
Overkurs		25 018 364	25 018 364
<b>Sum innskutt egenkapital</b>		<b>25 168 364</b>	<b>25 168 364</b>



### Balanse

<b>Beløp i: NOK</b>	<b>Note</b>	<b>2024</b>	<b>2023</b>
<b>Opptjent egenkapital</b>			
Annen egenkapital		1 928 390	
<b>Sum opptjent egenkapital</b>		<b>1 928 390</b>	
<b>Sum egenkapital</b>		<b>27 096 754</b>	<b>25 168 364</b>
<b>Gjeld</b>			
<b>Langsiktig gjeld</b>			
<b>Annen langsiktig gjeld</b>			
Gjeld til kredittinstitusjoner	8,9	34 841 671	39 879 763
Langsiktig konserngjeld	8,9	5 518 475	5 518 475
Øvrig langsiktig gjeld	8	22 320 787	20 000 000
<b>Sum annen langsiktig gjeld</b>		<b>62 680 933</b>	<b>65 398 238</b>
<b>Sum langsiktig gjeld</b>		<b>62 680 933</b>	<b>65 398 238</b>
<b>Kortsiktig gjeld</b>			
Gjeld til kredittinstitusjoner		8 947 462	687 330
Kortsiktig konserngjeld		34 328 282	29 368 313
Annen kortsiktig gjeld		415 437	36 973
<b>Sum kortsiktig gjeld</b>	9	<b>43 691 181</b>	<b>30 092 616</b>
<b>Sum gjeld</b>		<b>106 372 114</b>	<b>95 490 854</b>
<b>SUM EGENKAPITAL OG GJELD</b>		<b>133 468 868</b>	<b>120 659 218</b>



## Konsernets resultatregnskap

Beløp i: NOK	Note	2024	2023
<b>RESULTATREGNSKAP</b>			
<b>Inntekter</b>			
Salgsinntekt		273 716 270	294 314 554
Annen driftsinntekt		5 016 663	3 966 851
<b>Sum inntekter</b>	1	<b>278 732 933</b>	<b>298 281 405</b>
<b>Kostnader</b>			
Varekostnad		87 226 018	131 697 481
Lønnskostnad	2	91 617 937	87 313 642
Avskrivning på varige driftsmidler og immaterielle eiendeler	3	20 409 031	18 681 615
Annen driftskostnad	7	73 720 182	59 077 798
<b>Sum kostnader</b>		<b>272 973 168</b>	<b>296 770 536</b>
<b>Driftsresultat</b>		<b>5 759 765</b>	<b>1 510 869</b>
<b>Finansinntekter og finanskostnader</b>			
Inntekt på investering i datterselskap og tilknyttet selskap		18 887	877 936
Annen renteinntekt		358 442	234 504
Annen finansinntekt		17 589	27 791
<b>Sum finansinntekter</b>		<b>394 918</b>	<b>1 140 231</b>
Annen rentekostnad		9 230 752	4 605 475
Annen finanskostnad		61 754	20 058
<b>Sum finanskostnader</b>		<b>9 292 506</b>	<b>4 625 533</b>
<b>Netto finans</b>		<b>-8 897 588</b>	<b>-3 485 302</b>
<b>Resultat før skattekostnad</b>		<b>-3 137 823</b>	<b>-1 974 433</b>
Skattekostnad	5	654 058	1 579 554
<b>Årsresultat</b>		<b>-3 791 881</b>	<b>-3 553 987</b>
<b>Overføringer og disponeringer</b>			
Overføringer til/fra annen egenkapital		-3 791 881	-3 553 987
<b>Sum overføringer og disponeringer</b>		<b>-3 791 881</b>	<b>-3 553 987</b>



## Konsernets balanse

Beløp i: NOK	Note	2024	2023
<b>BALANSE - EIENDELER</b>			
<b>Anleggsmidler</b>			
<b>Immaterielle eiendeler</b>			
Goodwill		47 708 219	56 510 863
<b>Sum immaterielle eiendeler</b>	3	<b>47 708 219</b>	<b>56 510 863</b>
<b>Varige driftsmidler</b>			
Tomter, bygninger og annen fast eiendom		29 938 559	19 996 902
Maskiner og anlegg		13 843 112	17 682 489
Driftsløsøre, inventar, verktøy, kontormaskiner og lignende		8 914 814	13 133 425
<b>Sum varige driftsmidler</b>	3,6	<b>52 696 485</b>	<b>50 812 816</b>
<b>Finansielle anleggsmidler</b>			
Investeringer i tilknyttet selskap	11	577 177	558 290
Andre fordringer	6	1 021 035	652 434
<b>Sum finansielle anleggsmidler</b>		<b>1 598 212</b>	<b>1 210 724</b>
<b>Sum anleggsmidler</b>		<b>102 002 916</b>	<b>108 534 403</b>
<b>Omløpsmidler</b>			
<b>Varer</b>			
Varer		2 432 782	2 374 105
<b>Sum varer</b>		<b>2 432 782</b>	<b>2 374 105</b>
<b>Fordringer</b>			
Kundefordringer	1,8	68 898 545	63 811 872
Andre fordringer		7 468 248	7 391 060
<b>Sum fordringer</b>		<b>76 366 793</b>	<b>71 202 932</b>
<b>Bankinnskudd, kontanter og lignende</b>			
Bankinnskudd, kontanter og lignende	4	7 673 410	7 150 858
<b>Sum bankinnskudd, kontanter og lignende</b>		<b>7 673 410</b>	<b>7 150 858</b>
<b>Sum omløpsmidler</b>		<b>86 472 985</b>	<b>80 727 895</b>
<b>SUM EIENDELER</b>		<b>188 475 901</b>	<b>189 262 298</b>



## Konsernets balanse

Beløp i: NOK	Note	2024	2023
<b>BALANSE - EGENKAPITAL OG GJELD</b>			
<b>Egenkapital</b>			
<b>Innskutt egenkapital</b>			
Selskapskapital	9	150 000	150 000
Overkurs		27 340 846	31 132 729
<b>Sum innskutt egenkapital</b>		<b>27 490 846</b>	<b>31 282 729</b>
<b>Sum egenkapital</b>		<b>27 490 846</b>	<b>31 282 729</b>
<b>Gjeld</b>			
<b>Langsiktig gjeld</b>			
Utsatt skatt	5	5 223 485	7 016 712
<b>Sum avsetninger for forpliktelser</b>		<b>5 223 485</b>	<b>7 016 712</b>
<b>Annen langsiktig gjeld</b>			
Gjeld til kredittinstitusjoner		58 503 162	64 979 823
Øvrig langsiktig gjeld		35 320 787	35 000 000
<b>Sum annen langsiktig gjeld</b>	6	<b>93 823 949</b>	<b>99 979 823</b>
<b>Sum langsiktig gjeld</b>		<b>99 047 434</b>	<b>106 996 535</b>
<b>Kortsiktig gjeld</b>			
Gjeld til kredittinstitusjoner		8 947 462	
Leverandørgjeld		17 732 445	24 078 586
Betalbar skatt	5	2 447 285	86 802
Skyldige offentlige avgifter		13 111 333	9 243 977
Annen kortsiktig gjeld	8	19 699 098	17 573 669
<b>Sum kortsiktig gjeld</b>		<b>61 937 623</b>	<b>50 983 034</b>
<b>Sum gjeld</b>		<b>160 985 057</b>	<b>157 979 569</b>
<b>SUM EGENKAPITAL OG GJELD</b>		<b>188 475 903</b>	<b>189 262 298</b>
<b>POSTER UTENOM BALANSEN</b>			
Garantistillelser	6	14 584 533	28 302 876
Pantstillelser	6	232 500 000	232 500 000



## Konsernets balanse

<b>Beløp i: NOK</b>	<b>Note</b>	<b>2024</b>	<b>2023</b>
---------------------	-------------	-------------	-------------

---



## Brønnøysundregistrene

### ÅRSREGNSKAP FOR REGNSKAPSÅRET 2024 - GENERELL INFORMASJON

Journalnummer: 2025 734805

#### Enheten

Organisasjonsnummer: 926 051 237  
Organisasjonsform: Aksjeselskap  
Foretaksnavn: BRØDRENE ØDEGÅRD HOLDING AS  
Forretningsadresse: Rosenborgveien 11  
1630 GAMLE FREDRIKSTAD

#### Regnskapsår

Årsregnskapets periode: 01.01.2024 - 31.12.2024

#### Konsern

Morselskap i konsern: Ja  
Konsernregnskap lagt ved: Ja

#### Regnskapsregler

Regler for små foretak benyttet: Nei  
Benyttet ved utarbeidelsen av  
årsregnskapet til selskapet: Regnskapslovens alminnelige regler  
Benyttet ved utarbeidelsen av  
årsregnskapet til konsernet: Regnskapslovens alminnelige regler

#### Årsregnskapet fastsatt av kompetent organ

Bekreftet av representant for selskapet: Erik Ødegård  
Dato for fastsettelse av årsregnskapet: 11.07.2025

#### Revisjon

Årsregnskapet er utarbeidet av ekstern  
autorisert regnskapsfører: Ja

#### Grunnlag for avgivelse

År 2024: Årsregnskap er elektronisk innlevert.  
År 2023: Tall er hentet fra elektronisk innlevert årsregnskap fra 2024.

*Det er ikke krav til at årsregnskapet m.v. som sendes til Regnskapsregisteret er undertegnet. Kontrollen på at dette er utført ligger hos revisor/enhetens øverste organ. Sikkerheten ivaretas ved at innsender har rolle/rettighet for innsending av årsregnskapet via Altinn, og ved at det bekreftes at årsregnskapet er fastsatt av kompetent organ.*

Brønnøysundregistrene, 12.08.2025



Organisasjonsnr: 926 051 237  
BRØDRENE ØDEGÅRD HOLDING AS

## RESULTATREGNSKAP

Beløp i: NOK	Note	2024	2023
<b>RESULTATREGNSKAP</b>			
<b>Kostnader</b>			
Annen driftskostnad	3	187 450	114 242
<b>Sum kostnader</b>		<b>187 450</b>	<b>114 242</b>
<b>Driftsresultat</b>		<b>-187 450</b>	<b>-114 242</b>
<b>Finansinntekter og finanskostnader</b>			
Inntekt på investering i datterselskap og tilknyttet selskap		10 189 816	510 000
Renteinntekt fra foretak i samme konsern		40 047	50 014
Annen renteinntekt		160 643	131 101
<b>Sum finansinntekter</b>		<b>10 390 506</b>	<b>691 115</b>
Rentekostnad til foretak i samme konsern	4	1 304 873	899 516
Annen rentekostnad	4	6 908 039	2 646 124
Annen finanskostnad	4	61 754	9 548
<b>Sum finanskostnader</b>		<b>8 274 666</b>	<b>3 555 188</b>
<b>Netto finans</b>		<b>2 115 840</b>	<b>-2 864 073</b>
<b>Resultat før skattekostnad</b>		<b>1 928 390</b>	<b>-2 978 315</b>
Skattekostnad	5		-272 651
<b>Årsresultat</b>		<b>1 928 390</b>	<b>-2 705 664</b>
<b>Overføringer og disponeringer</b>			
Overføringer til/fra annen egenkapital		1 928 390	-2 705 664
<b>Sum overføringer og disponeringer</b>		<b>1 928 390</b>	<b>-2 705 664</b>



Organisasjonsnr: 926 051 237  
BRØDRENE ØDEGÅRD HOLDING AS

## BALANSE

Beløp i: NOK

Note	2024	2023
------	------	------

### BALANSE - EIENDELER

#### Anleggsmidler

##### Immaterielle eiendeler

##### Finansielle anleggsmidler

Investering i datterselskap	7	103 537 213	103 537 213
Lån til foretak i samme konsern	8,9	10 214 834	8 010 000
Investeringer i tilknyttet selskap		30 000	30 000
Lån til tilknyttet selskap og felles kontrollert virksomhet	8	965 000	550 000
<b>Sum finansielle anleggsmidler</b>		<b>114 747 047</b>	<b>112 127 213</b>
<b>Sum anleggsmidler</b>		<b>114 747 047</b>	<b>112 127 213</b>

#### Omløpsmidler

##### Varer

Varer	1	1 922 400	1 922 400
<b>Sum varer</b>		<b>1 922 400</b>	<b>1 922 400</b>

##### Fordringer

Andre fordringer	9	2 985 971	2 985 971
Konsernfordringer	8	13 813 450	3 623 634
<b>Sum fordringer</b>		<b>16 799 421</b>	<b>6 609 605</b>

<b>Sum omløpsmidler</b>		<b>18 721 821</b>	<b>8 532 005</b>
-------------------------	--	-------------------	------------------

<b>SUM EIENDELER</b>		<b>133 468 868</b>	<b>120 659 218</b>
----------------------	--	--------------------	--------------------

### BALANSE - EGENKAPITAL OG GJELD

#### Egenkapital

##### Innskutt egenkapital

Selskapskapital	10	150 000	150 000
Overkurs		25 018 364	25 018 364
<b>Sum innskutt egenkapital</b>		<b>25 168 364</b>	<b>25 168 364</b>

##### Opptjent egenkapital

Annen egenkapital		1 928 390	
<b>Sum opptjent egenkapital</b>		<b>1 928 390</b>	

<b>Sum egenkapital</b>		<b>27 096 754</b>	<b>25 168 364</b>
------------------------	--	-------------------	-------------------

#### Gjeld



<b>Langsiktig gjeld</b>			
<b>Annen langsiktig gjeld</b>			
Gjeld til			
kredittinstitusjoner	8,9	34 841 671	39 879 763
Langsiktig konserngjeld	8,9	5 518 475	5 518 475
Øvrig langsiktig gjeld	8	22 320 787	20 000 000
<b>Sum annen langsiktig gjeld</b>		<b>62 680 933</b>	<b>65 398 238</b>
<b>Sum langsiktig gjeld</b>		<b>62 680 933</b>	<b>65 398 238</b>
<b>Kortsiktig gjeld</b>			
Gjeld til			
kredittinstitusjoner		8 947 462	687 330
Kortsiktig konserngjeld		34 328 282	29 368 313
Annen kortsiktig gjeld		415 437	36 973
<b>Sum kortsiktig gjeld</b>	<b>9</b>	<b>43 691 181</b>	<b>30 092 616</b>
<b>Sum gjeld</b>		<b>106 372 114</b>	<b>95 490 854</b>
<b>SUM EGENKAPITAL OG GJELD</b>		<b>133 468 868</b>	<b>120 659 218</b>



Organisasjonsnr: 926 051 237  
BRØDRENE ØDEGÅRD HOLDING AS

## KONSERNRESULTATREGNSKAP

Beløp i: NOK	Note	2024	2023
<b>RESULTATREGNSKAP</b>			
<b>Inntekter</b>			
Salgsinntekt		273 716 270	294 314 554
Annen driftsinntekt		5 016 663	3 966 851
<b>Sum inntekter</b>	<b>1</b>	<b>278 732 933</b>	<b>298 281 405</b>
<b>Kostnader</b>			
Varekostnad		87 226 018	131 697 481
Lønnskostnad	2	91 617 937	87 313 642
Avskrivning på varige driftsmidler og immaterielle eiendeler	3	20 409 031	18 681 615
Annen driftskostnad	7	73 720 182	59 077 798
<b>Sum kostnader</b>		<b>272 973 168</b>	<b>296 770 536</b>
<b>Driftsresultat</b>		<b>5 759 765</b>	<b>1 510 869</b>
<b>Finansinntekter og finanskostnader</b>			
Inntekt på investering i datterselskap og tilknyttet selskap			
Annen renteinntekt		18 887	877 936
Annen finansinntekt		358 442	234 504
<b>Sum finansinntekter</b>		<b>394 918</b>	<b>1 140 231</b>
Annen rentekostnad		9 230 752	4 605 475
Annen finanskostnad		61 754	20 058
<b>Sum finanskostnader</b>		<b>9 292 506</b>	<b>4 625 533</b>
<b>Netto finans</b>		<b>-8 897 588</b>	<b>-3 485 302</b>
<b>Resultat før skattekostnad</b>		<b>-3 137 823</b>	<b>-1 974 433</b>
Skattekostnad	5	654 058	1 579 554
<b>Årsresultat</b>		<b>-3 791 881</b>	<b>-3 553 987</b>
<b>Overføringer og disponeringer</b>			
Overføringer til/fra annen egenkapital			
<b>Sum overføringer og disponeringer</b>		<b>-3 791 881</b>	<b>-3 553 987</b>



Organisasjonsnr: 926 051 237  
BRØDRENE ØDEGÅRD HOLDING AS

## KONSERNBALANSE

Beløp i: NOK	Note	2024	2023
<b>BALANSE - EIENDELER</b>			
<b>Anleggsmidler</b>			
<b>Immaterielle eiendeler</b>			
Goodwill		47 708 219	56 510 863
<b>Sum immaterielle eiendeler</b>	<b>3</b>	<b>47 708 219</b>	<b>56 510 863</b>
<b>Varige driftsmidler</b>			
Tomter, bygninger og annen fast eiendom		29 938 559	19 996 902
Maskiner og anlegg		13 843 112	17 682 489
Driftsløsøre, inventar, verktøy, kontormaskiner og lignende		8 914 814	13 133 425
<b>Sum varige driftsmidler</b>	<b>3,6</b>	<b>52 696 485</b>	<b>50 812 816</b>
<b>Finansielle anleggsmidler</b>			
Investeringer i tilknyttet selskap	11	577 177	558 290
Andre fordringer	6	1 021 035	652 434
<b>Sum finansielle anleggsmidler</b>		<b>1 598 212</b>	<b>1 210 724</b>
<b>Sum anleggsmidler</b>		<b>102 002 916</b>	<b>108 534 403</b>
<b>Omløpsmidler</b>			
<b>Varer</b>			
Varer		2 432 782	2 374 105
<b>Sum varer</b>		<b>2 432 782</b>	<b>2 374 105</b>
<b>Fordringer</b>			
Kundefordringer	1,8	68 898 545	63 811 872
Andre fordringer		7 468 248	7 391 060
<b>Sum fordringer</b>		<b>76 366 793</b>	<b>71 202 932</b>
<b>Bankinnskudd, kontanter og lignende</b>			
Bankinnskudd, kontanter og lignende	4	7 673 410	7 150 858
<b>Sum bankinnskudd, kontanter og lignende</b>		<b>7 673 410</b>	<b>7 150 858</b>
<b>Sum omløpsmidler</b>		<b>86 472 985</b>	<b>80 727 895</b>
<b>SUM EIENDELER</b>		<b>188 475 901</b>	<b>189 262 298</b>
<b>BALANSE - EGENKAPITAL OG GJELD</b>			



<b>Egenkapital</b>			
<b>Innskutt egenkapital</b>			
Selskapskapital	9	150 000	150 000
Overkurs		27 340 846	31 132 729
<b>Sum innskutt egenkapital</b>		<b>27 490 846</b>	<b>31 282 729</b>
<b>Sum egenkapital</b>		<b>27 490 846</b>	<b>31 282 729</b>
<b>Gjeld</b>			
<b>Langsiktig gjeld</b>			
Utsatt skatt	5	5 223 485	7 016 712
<b>Sum avsetninger for forpliktelser</b>		<b>5 223 485</b>	<b>7 016 712</b>
<b>Annen langsiktig gjeld</b>			
Gjeld til kredittinstitusjoner		58 503 162	64 979 823
Øvrig langsiktig gjeld		35 320 787	35 000 000
<b>Sum annen langsiktig gjeld</b>	6	<b>93 823 949</b>	<b>99 979 823</b>
<b>Sum langsiktig gjeld</b>		<b>99 047 434</b>	<b>106 996 535</b>
<b>Kortsiktig gjeld</b>			
Gjeld til kredittinstitusjoner		8 947 462	
Leverandørgjeld		17 732 445	24 078 586
Betalbar skatt	5	2 447 285	86 802
Skyldige offentlige avgifter		13 111 333	9 243 977
Annen kortsiktig gjeld	8	19 699 098	17 573 669
<b>Sum kortsiktig gjeld</b>		<b>61 937 623</b>	<b>50 983 034</b>
<b>Sum gjeld</b>		<b>160 985 057</b>	<b>157 979 569</b>
<b>SUM EGENKAPITAL OG GJELD</b>		<b>188 475 903</b>	<b>189 262 298</b>
<b>POSTER UTENOM BALANSEN</b>			
Garantistillelser	6	14 584 533	28 302 876
Pantstillelser	6	232 500 000	232 500 000



Organisasjonsnr: 926 051 237  
BRØDRENE ØDEGÅRD HOLDING AS

NOTEOPPLYSNINGER - SELSKAP - alle poster oppgitt i hele tall

Note  
2

Antall årsverk i regnskapsåret  
0.00

Note  
2

Spesifisering av resultatregnskapet

Lønnskostnader

Sum Beløp

---

Balanseført verdi 31.12. Varige driftsmidler Immaterielle eiend.

---

Konsernregnskap

Morselskapet sitt navn

Forretningskontor for morselskapet

Begrunnelse for at datterselskap er utelatt fra konsolideringen

Samlet beløp - tilknyttet selskap Årets Fjorårets

---

Samlet beløp - foretak i samme konsern Årets Fjorårets

---

Samlet beløp - foretak i samme konsern Årets Fjorårets

---

Samlet beløp - felles kontrollert virksomhet Årets Fjorårets

---



Pantstillelse Beløp

Beholdning av egne aksjer Antall Pålydende Andel av aksjek.



Organisasjonsnr: 926 051 237  
BRØDRENE ØDEGÅRD HOLDING AS

NOTEOPPLYSNINGER - KONSERN - alle poster oppgitt i hele tall

Note  
2

Antall årsverk i regnskapsåret  
74.00

Note  
2

Spesifisering av resultatregnskapet

Lønnskostnader

<u>Lønn</u>	<u>Årets</u>	<u>Fjorårets</u>
	73335741.00	70260357.00
<u>Folketrygdavgift</u>	<u>Årets</u>	<u>Fjorårets</u>
	11578122.00	11359872.00
<u>Pensjonskostnader</u>	<u>Årets</u>	<u>Fjorårets</u>
	4461225.00	3901131.00
<u>Andre ytelser</u>	<u>Årets</u>	<u>Fjorårets</u>
	2242849.00	1792283.00
<u>Sum lønnskostnader</u>	<u>Årets</u>	<u>Fjorårets</u>
	91617937.00	87313643.00

Note

Ekstraordinære inntekter og kostnader

Sum Beløp

Balanseført verdi 31.12. Varige driftsmidler Immaterielle eiend.

Konsernregnskap

Morselskapet sitt navn

Forretningskontor for morselskapet





## KONTANTSTRØMOPPSTILLING

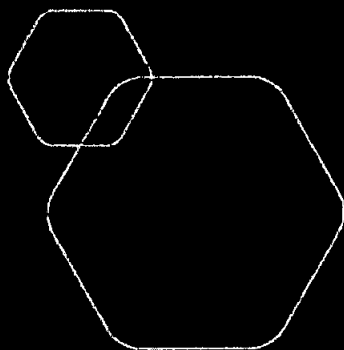
### BRØDRENE ØDEGÅRD HOLDING AS

	Note	2024	2023
<b>KONTANTSTRØMMER FRA OPERASJONELLE AKTIVITETER</b>			
Resultat før skattekostnad		1 928 390	-2 978 315
Tap/gevinst ved salg av anleggsmidler		0	9 548
Endring i andre tidsavgrensingsposter		-7 471 218	-13 313 821
<b>Netto kontantstrøm fra operasjonelle aktiviteter</b>		<b>-5 542 828</b>	<b>-16 282 588</b>
<b>KONTANTSTRØMMER FRA INVESTERINGSAKTIVITETER</b>			
Innbetalinger ved salg av aksjer og andeler i andre fore		0	452
Utbetalinger ved kjøp av aksjer og andeler i andre foret		0	8 891 376
<b>Netto kontantstrøm fra investeringsaktiviteter</b>		<b>0</b>	<b>-8 890 924</b>
<b>KONTANTSTRØMMER FRA FINANSIERINGSAKTIVITETER</b>			
Innbetalinger ved opptak av ny langsiktig gjeld		3 295 131	23 854 068
Utbetalinger ved nedbetaling av langsiktig gjeld		6 012 436	4 923 930
<b>Netto kontantstrøm fra finansieringsaktiviteter</b>		<b>-2 717 305</b>	<b>18 930 138</b>
Netto endring i kontanter og kontantekvivalenter		-8 260 133	-6 243 374
Beh. av kont. og kontantekvivalenter ved per. begynnel		-687 330	5 556 045
<b>Beh. av kont. og kontantekvivalenter ved per. slutt</b>		<b>-8 947 463</b>	<b>-687 329</b>



## Kontantstrømoppstilling - indirekte modell

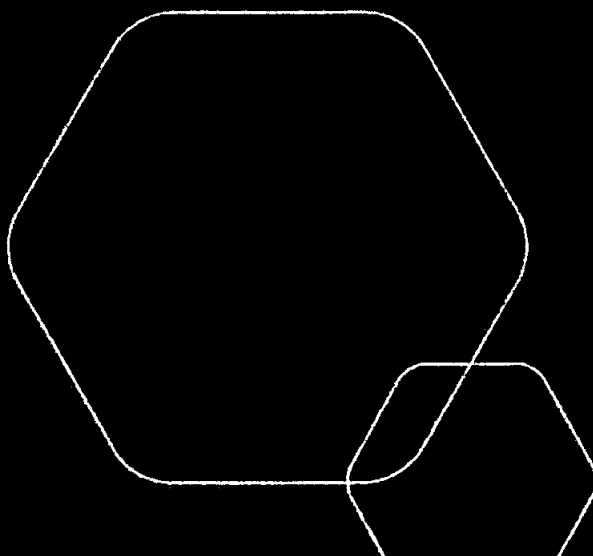
	2024	2023
<b>Kontantstrømmer fra operasjonelle aktiviteter</b>		
Resultat før skattekostnad	-3 137 823	-1 822 433
- Periodens betalte skatt	-86 802	-1 525
-/+ Tap/gevinst ved salg av anleggsmidler	-6 059 683	-3 924 433
+ Ordinære avskrivninger	20 409 031	18 681 615
+ Nedskrivning anleggsmidler	0	0
+/- Endring i varelager	-58 677	-305 490
+/- Endring i kundefordringer	-5 086 673	-10 641 907
+/- Endring i leverandørgjeld	-6 346 141	7 477 075
+/- Forskjell mellom kostnadsført pensjon og inn-/utbetalinger i pensjonsordninger	0	0
+/- Effekt av valutakursendringer	0	0
+/- Poster klassifisert som investerings-/finansieringsaktiviteter	0	0
+/- Endring i andre tidsavgrensingsposter	5 768 515	1 482 487
= Netto kontantstrøm fra operasjonelle aktiviteter	5 401 747	10 945 389
<b>Kontantstrømmer fra investeringsaktiviteter</b>		
+ Innbetalinger ved salg av varige driftsmidler	7 994 266	8 940 125
- Utbetalinger ved kjøp av varige driftsmidler	-15 665 045	-35 187 244
+ Innbetalinger ved salg av aksjer og andeler i andre foretak	0	0
- Utbetalinger ved kjøp av aksjer og andeler i andre foretak	0	0
+ Innbetalinger ved salg av andre investeringer	0	0
- Utbetalinger ved kjøp av andre investeringer	0	-2 324 895
= Netto kontantstrøm fra investeringsaktiviteter	-7 670 779	-28 572 014
<b>Kontantstrømmer fra finansieringsaktiviteter</b>		
+ Innbetalinger ved opptak av ny langsiktig gjeld	2 778 825	23 903 712
+ Innbetalinger ved opptak av ny kortsiktig gjeld	0	0
- Utbetalinger ved nedbetaling av langsiktig gjeld	-8 934 699	-11 505 619
- Utbetalinger ved nedbetaling av kortsiktig gjeld	0	0
+/- Netto endring i kassekreditt	8 947 462	687 329
+ Innbetaling av egenkapital	0	0
- Tilbakebetaling av egenkapital	0	0
- Utbetaling av utbytte	0	0
+ Innbetaling av aksjonærbidrag	0	0
+ Innbetaling av konsernbidrag	0	0
- Utbetaling av konsernbidrag	0	0
= Netto kontantstrøm fra finansieringsaktiviteter	2 791 588	13 085 422
+/- Effekt av valutakursendringer på kontanter og kontantekvivalenter	0	0
= <b>Netto endring i kontanter og kontantekvivalenter</b>	522 556	-4 541 203
+ Beholdning av kontanter og kontantekvivalenter ved periodens begynnelse	7 150 858	11 692 060
= <b>Beholdning av kontanter og kontantekvivalenter ved periodens slutt</b>	7 673 414	7 150 857



# Årsregnskap 2024

## Brødrene Ødegård Holding AS

Styrets årsberetning  
Resultatregnskap  
Balanse  
Kontantstrøm  
Noter til regnskapet  
Konsernregnskap med noter og kontantstrømpstilling  
Revisjonsberetning



Org.nr.: 926 051 237



## Årsberetning 2024 for Brødrene Ødegård Holding AS

### VIRKSOMHETENS ART

Brødrene Ødegård Holding AS er et holdingselskap der datterselskapene hovedsaklig driver entreprenørvirksomhet innen bygg og anlegg på Østlandet med hovedvekt på Fredrikstad og omegn. Selskapet og konsernet er lokalisert i Fredrikstad kommune.

### SELSKAPETS RESULTAT OG STILLING

	Konsern 2024	Selskap 2024
Driftsinntekter	273 716 270	0
Driftsresultat	-5 759 766	-187 450
Årsresultat	-3 791 881	1 928 390
Balansesum	188 475 901	133 468 868
Egenkapital	27 490 846	27 096 754
Egenkapitalprosent	14,6 %	20,30 %

Konsernet har en god posisjon i markedet og har de siste årene vært gjennom en betydelig vekst. Konsernregnskapet viser en nedgang i omsetning fra 2023 til 2024 på 6,6 % og årsresultatet for 2024 er noe svakere enn 2023, noe som skyldes den generelle utviklingen i markedet. Styret har løpende iverksatt tiltak for å tilpasse seg endringer i markedet.

Konsernet har de siste år vært gjennom flere omorganiseringer i tillegg er det gjort flere oppkjøp. Disse oppkjøpene har medført at konsernet nå er totalleverandør innenfor grunnarbeid, sprengning, asfaltering, mottak av masser og levering av masser.

Konsernets likviditetsbeholdning var på kr 7 673 410 pr 31.12.24. Kortsiktige gjeld utgjorde 32,9 % av samlet gjeld pr 31.12.24.

### FORTSATT DRIFT

I samsvar med regnskapslovens § 3-3a bekreftes det at forutsetningen om fortsatt drift er til stede og at denne forutsetningen er lagt til grunn ved utarbeidelsen av regnskapet.

### FREMTIDIG UTVIKLING

Styret forventer at konsernet vil oppnå omtrent samme omsetning og resultat for 2025 som for 2024.

### REDEGIØRELSE FOR ÅRSREGNSKAPET

Styret kjenner ikke til noen forhold av viktighet for å bedømme selskapets stilling og resultat som ikke fremgår av regnskapet og balansen med noter. Det er heller ikke etter regnskapsårets utgang inntrådt forhold som etter styrets syn har betydning ved bedømmelse av regnskapet.

### FINANSIELL RISIKO

Selskapets og konsernets finansielle risiko er sammenfallende og lav. Selskapet og konsernet er tilfredsstillende finansiert med god egenkapital, samt langsiktige lån med gode betingelser.

Selskapet og konsern er en etablert og vesentlig aktør i markedet med et godt rennome og god kontroll på hva som skjer i deres hovedmarked. Konsernet har høy kompetanse på alle områder innenfor tradisjonelt grunnarbeid, sprengning, asfaltering, mottak og levering av masser og har gode rutiner for oppfølging av prosjekter. Stabil kundekrets, samt rammeavtaler på offentlige leveranser, medfører at vi i liten grad er påvirket av nyetableringer. Egenkapitalen er solid både for selskap og konsern.

Kredittrisikoen for selskap er knyttet til fordringer til selskap i samme konsern, selskapene er solide og



risikoen vurderes som lav. Kredittrisikoen for konsern er knyttet opp mot kundefordringer. Selskapene i konsernet har gode rutiner for oppfølging av kundefordringer som reduserer denne risikoen. En stor andel av konsernets kundeportefølje er solide virksomheter med lav risiko. Historisk sett har selskap og konsern hatt svært få tap på kundefordringer.

Likviditeten i selskap og konsern er redusert, men vurderes som fortsatt god. Konsernet har en konsernkontoavtale som medfører at de kan ha effektiv likviditetsstyring og bedre oppfølging av konsernets arbeidskapital, samt reduserte provisjons og rentekostnader.

#### ARBEIDSMILJØ, LIKESTILLING OG DISKRIMINERING

Det er ingen ansatte i selskapet.

Selskapets styre består av 3 personer, hvorav 0 er kvinner.

Arbeidsmiljø i konsernet er godt og det jobbes kontinuerlig med tiltak for beholde et godt arbeidsmiljø. Legger vekt på sosiale tilstelninger.

Sykefraværet i konsernet i 2024 er på 4,8 % og det har ikke vært alvorlige ulykker eller skader som skyldes andre forhold med tilknytning til virksomheten.

Konsernet har som mål å være en arbeidsplass der det råder full likestilling mellom kvinner og menn. Det er innarbeidet en personalpolitikk som anses for å være kjønnsnøytral på alle områder.

I konsernet er det ved utgangen av 2024 104 ansatte, 7 kvinner og 97 menn.

#### MILJØRAPPORTERING

Selskapet driver ikke virksomhet som forurenser det ytre miljøet. Datterselskapenes virksomhet påvirker ytre miljø. Med fokus på jevnlig vedlikehold og lovpålagt ettersyn av selskapenes maskinpark reduseres forurensningen. Konsernet fornyer løpende sin maskinpark slik at forurensning minimeres.

#### REDEGJØRELSE ETTER ÅPENHETSLOVEN

Selskapets redegjørelse for dets arbeid med grunnleggende menneskerettigheter og anstendige arbeidsforhold er offentliggjort på selskapets forretningsadresse og kan fås utlevert på forespørsel.

#### FORSIKRING FOR STYRETS MEDLEMMER OG DAGLIG LEDER


Det er tegnet forsikring for styrets medlemmer og daglig leder for deres mulige ansvar overfor foretaket og tredjepersoner.

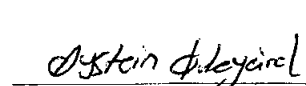
#### FORSKNINGS- OG UTVIKLINGSAKTIVITETER

Brødrene Ødegård Holding AS har ingen forsknings- og utviklingsaktiviteter i 2024.

Styret i Brødrene Ødegård Holding AS

  
Erik Havna Ødegård  
styreleder

  
Tor Espen Havna Ødegård  
styremedlem

  
Øystein Havna Ødegård  
styremedlem



## RESULTATREGNSKAP

### BRØDRENE ØDEGÅRD HOLDING AS

DRIFTSINNETKTER OG DRIFTSKOSTNADER	Note	2024	2023
Annen driftskostnad		187 450	114 242
<b>Sum driftskostnader</b>	<b>3</b>	<b>187 450</b>	<b>114 242</b>
<b>Driftsresultat</b>		<b>-187 450</b>	<b>-114 242</b>
<b>FINANSINNETKTER OG FINANSKOSTNADER</b>			
Inntekt på investering i datterselskap		10 189 816	0
Inntekt på investering i annet foretak i samme konsern		0	510 000
Renteinntekt fra foretak i samme konsern		40 047	50 014
Annen renteinntekt	4	160 644	131 101
Rentekostnad til foretak i samme konsern		1 304 873	899 516
Annen rentekostnad	4	6 908 039	2 646 124
Annen finanskostnad	4	61 754	9 548
<b>Resultat av finansposter</b>		<b>2 115 840</b>	<b>-2 864 073</b>
Resultat før skattekostnad		1 928 390	-2 978 315
Skattekostnad på resultat	5	0	-272 651
<b>Resultat</b>		<b>1 928 390</b>	<b>-2 705 664</b>
<b>EKSTRAORDINÆRE INNETKTER OG KOSTNADER</b>			
<b>Årsresultat</b>	<b>6</b>	<b>1 928 390</b>	<b>-2 705 664</b>
<b>OVERFØRINGER</b>			
Avsatt til annen egenkapital		1 928 390	0
Overført fra annen egenkapital		0	2 705 664
<b>Sum overføringer</b>		<b>1 928 390</b>	<b>-2 705 664</b>



## BALANSE

### BRØDRENE ØDEGÅRD HOLDING AS

EIENDELER	Note	2024	2023
<b>FINANSIELLE ANLEGGSMIDLER</b>			
Investeringer i datterselskap	7	103 537 213	103 537 213
Lån til foretak i samme konsern	8, 9	10 214 834	8 010 000
Investeringer i tilknyttet selskap		30 000	30 000
Lån til tilknyttet selskap og felles kontrollert virksomhet	8	965 000	550 000
<b>Sum finansielle anleggsmidler</b>		<b>114 747 047</b>	<b>112 127 213</b>
<b>Sum anleggsmidler</b>		<b>114 747 047</b>	<b>112 127 213</b>
Lager av varer og annen beholdning	1	1 922 400	1 922 400
Andre kortsiktige fordringer	9	2 985 971	2 985 971
Konsernfordringer	8	13 813 450	3 623 634
<b>Sum fordringer</b>	<b>8, 9</b>	<b>16 799 421</b>	<b>6 609 605</b>
<b>Sum omløpsmidler</b>		<b>18 721 821</b>	<b>8 532 005</b>
<b>Sum eiendeler</b>		<b>133 468 868</b>	<b>120 659 218</b>



## BALANSE

### BRØDRENE ØDEGÅRD HOLDING AS

EGENKAPITAL OG GJELD	Note	2024	2023
<b>EGENKAPITAL</b>			
<b>INNSKUTT EGENKAPITAL</b>			
Aksjekapital	10	150 000	150 000
Overkurs		25 018 364	25 018 364
<b>Sum innskutt egenkapital</b>		<b>25 168 364</b>	<b>25 168 364</b>
<b>OPPTJENT EGENKAPITAL</b>			
Annen egenkapital		1 928 390	0
<b>Sum opptjent egenkapital</b>		<b>1 928 390</b>	<b>0</b>
<b>Sum egenkapital</b>	<b>6</b>	<b>27 096 754</b>	<b>25 168 364</b>
Gjeld til kredittinstitusjoner			
Langsiktig konserngjeld	8, 9	34 841 671	39 879 763
Øvrig langsiktig gjeld	8, 9	5 518 475	5 518 475
<b>Sum annen langsiktig gjeld</b>	<b>8</b>	<b>22 320 787</b>	<b>20 000 000</b>
Gjeld til kredittinstitusjoner			
Konserngjeld		8 947 462	687 330
Annen kortsiktig gjeld	9	34 328 282	29 368 313
<b>Sum kortsiktig gjeld</b>	<b>9</b>	<b>415 437</b>	<b>36 973</b>
<b>Sum gjeld</b>		<b>43 691 180</b>	<b>30 092 616</b>
<b>Sum egenkapital og gjeld</b>		<b>133 468 868</b>	<b>120 659 218</b>

Gamle Fredrikstad , 04.07.2025  
Styret i Brødrene Ødegård Holding AS

Erik Havna Ødegård  
styreleder

Tor Espen Havna Ødegård  
styremedlem

Øystein Havna Ødegård  
styremedlem



## Brødrene Ødegård Holding AS - NOTER 2024

### Regnskapsprinsipper

Årsregnskapet er satt opp i samsvar med regnskapslovens bestemmelser og god regnskapsskikk.

### KONSOLIDERING

Konsernregnskapet inkluderer Brødrene Ødegård Holding AS og datterselskap som Brødrene Ødegård Holding AS har bestemmende innflytelse over. Bestemmende innflytelse oppnås normalt når konsernet eier mer enn 50 % av aksjene i selskapet, og konsernet utøver faktisk kontroll over selskapet. Minoritetsinteresser inngår i konsernets egenkapital. Transaksjoner og mellomværende mellom selskapene i konsernet er eliminert. Konsernregnskapet er utarbeidet etter ensartede prinsipper, ved at datterselskapet følger de samme regnskapsprinsipper som morselskapet.

Oppkjøpsmetoden benyttes ved regnskapsføring av virksomhetssammenslutninger. Selskaper som er kjøpt eller solgt i løpet av året inkluderes i konsernregnskapet fra det tidspunktet kontroll oppnås og inntil kontroll opphører.

Tilknyttede selskaper er enheter hvor konsernet har betydelig, men ikke bestemmende innflytelse, over den finansielle og operasjonelle styringen (normalt ved eierandel på mellom 20 % og 50 %). Konsernregnskapet inkluderer konsernets andel av resultat fra tilknyttede selskaper regnskapsført etter egenkapitalmetoden fra det tidspunktet betydelig innflytelse oppnås og inntil slik innflytelse opphører.

Når konsernets tapsandel overstiger investeringen i et tilknyttet selskap, reduseres konsernets balanseførte verdi til null og ytterligere tap regnskapsføres ikke med mindre konsernet har en forpliktelse til å dekke dette tapet.

### BRUK AV ESTIMATER

I utarbeidelse av årsregnskapet har man brukt estimater og forutsetninger som har påvirket resultatregnskapet og verdsettelsen av eiendeler og gjeld, samt usikre eiendeler og forpliktelser på balansedagen i henhold til god regnskapsskikk. Områder som i stor grad inneholder slike skjønnsmessige vurderinger, høy grad av kompleksitet, eller områder hvor forutsetninger og estimater er vesentlige for årsregnskapet, er beskrevet i notene.

### INNTEKTER

Inntektsføring ved salg av varer skjer på leveringstidspunktet. Tjenester inntektsføres etter hvert som de leveres.

### SKATT

Skattekostnaden i resultatregnskapet omfatter både periodens betalbare skatt og endring i utsatt skatt. Utsatt skatt er beregnet med 22 % på grunnlag av de midlertidige forskjeller som eksisterer mellom regnskapsmessige og skattemessige verdier, samt ligningsmessig underskudd til fremføring ved utgangen av regnskapsåret. Skatteøkende og skattereduserende midlertidige forskjeller som reverserer eller kan reverseres i samme periode er utlignet og nettoført. Netto utsatt skattefordel balanseføres i den grad det er sannsynlig at denne kan bli utnyttet.

### KLASSIFISERING OG VURDERING AV OMLØPSMIDLER

Omløpsmidler og kortsiktig gjeld omfatter normalt poster som forfaller til betaling innen ett år etter balansedagen, samt poster som knytter seg til varekretsløpet. Omløpsmidler vurderes til laveste verdi av anskaffelseskost og virkelig verdi. Kortsiktig gjeld balanseføres til nominelt beløp på transaksjonstidspunktet.



## Brødrene Ødegård Holding AS - NOTER 2024

### DATTERSELSKAP OG TILKNYTTET SELSKAP

Datterselskap og tilknyttede selskaper vurderes etter kostmetoden i selskapsregnskapet. Investeringen er vurdert til anskaffelseskost for aksjene med mindre nedskrivning har vært nødvendig. Det er foretatt nedskrivning til virkelig verdi når verdifall skyldes årsaker som ikke kan forventes å være forbigående og det må anses nødvendig etter god regnskapsskikk. Nedskrivninger er reversert når grunnlaget for nedskrivning ikke lenger er til stede.

Utbytte, konsernbidrag og andre utdelinger fra datterselskap er inntektsført samme år som det er avsatt i givers regnskap. Overstiger utbytte / konsernbidraget andelen av opptjent resultat etter anskaffelsestidspunktet, representerer den overskytende del tilbakebetaling av investert kapital, og utdelingene er fratrukket investeringens verdi i balansen til morselskapet.

### VARER

Varer er vurdert til det laveste av anskaffelseskost og netto salgsverdi. Netto salgsverdi er estimert salgspris ved ordinær drift etter fradrag for beregnede nødvendige utgifter for gjennomføring av salget. Anskaffelseskost inkluderer utgifter påløpt ved anskaffelse av varene og kostnader for å bringe varene til nåværende plassering og tilordnes ved bruk av FIFO - prinsippet.

### FORDRINGER

Kundefordringer og andre fordringer oppføres til pålydende etter fradrag for avsetning til forventet tap. Avsetning til tap gjøres på grunnlag av en individuell vurdering av de enkelte fordringene. For øvrige kundefordringer utføres en uspesifisert avsetning for å dekke forventet tap på krav.

### KONTANTSTRØMOPPSTILLING

Kontantstrømoppstillingen er utarbeidet etter den indirekte metoden. Kontanter og kontantekvivalenter omfatter kontanter, bankinnskudd og andre kortsiktige, likvide plasseringer.



## Brødrene Ødegård Holding AS - NOTER 2024

### Note 1 Varer

Varelager	2024	2023
Tomter for utvikling	1 922 400	1 922 400
<b>Sum varelager</b>	<b>1 922 400</b>	<b>1 922 400</b>

Lager er vurdert til anskaffelseskost.

### Note 2 Lønnskostnader og ytelser til revisor

Brødrene Ødegård Holding AS har ingen ansatte i 2024.  
Selskapet er ikke pliktig til å ha pensjonsordning etter lov om obligatorisk tjenestepensjon.

Kostnadsført revisjonshonorar for 2024 utgjør kr 60.092.  
I tillegg kommer andre tjenester med kr 107.500.

### Note 3 Spesifikasjon av driftskostnader etter art

	2024	2023
Andre driftskostnader	187 450	114 242
<b>Sum driftskostnader</b>	<b>187 450</b>	<b>114 242</b>

### Note 4 Poster som er slått sammen i regnskapet

Finansinntekter	2024	2023
Renteinntekt fra foretak i samme konsern	40 047	50 014
Annen renteinntekt	160 644	131 101
<b>Sum finansinntekter</b>	<b>200 691</b>	<b>181 115</b>

Finanskostnader	2024	2023
Rentekostnader fra foretak i samme konsern	1 304 873	899 516
Annen rentekostnad	6 908 039	2 646 124
Annen finanskostnad (disagio)	61 754	0
<b>Sum finanskostnader</b>	<b>8 274 666</b>	<b>3 545 640</b>



## Brødrene Ødegård Holding AS - NOTER 2024

### Note 5 Skatt

<b>Årets skattekostnad</b>	<b>2024</b>	<b>2023</b>
Resultatført skatt på ordinært resultat:		
Betalbar skatt	0	0
Endring i utsatt skattefordel	0	-272 651
<b>Skattekostnad ordinært resultat</b>	<b>0</b>	<b>-272 651</b>
Skattepliktig inntekt:		
Resultat før skatt	1 928 390	-2 978 315
Permanente forskjeller	0	-485 152
Endring i midlertidige forskjeller	365 769	457 815
Anvendelse av fremførbart underskudd	-2 294 160	0
<b>Skattepliktig inntekt</b>	<b>0</b>	<b>-3 005 653</b>
Betalbar skatt i balansen:		
Betalbar skatt på årets resultat	-2 241 760	0
Betalbar skatt på mottatt konsernbidrag	2 241 760	0
<b>Sum betalbar skatt i balansen</b>	<b>0</b>	<b>0</b>
Beregning av effektiv skattesats		
Resultat før skatt	1 928 390	-2 978 315
Beregnet skatt av resultat før skatt	424 246	-655 229
Skatteeffekt av permanente forskjeller	0	-106 733
<b>Sum</b>	<b>424 246</b>	<b>-761 963</b>
Effektiv skattesats	22,0 %	25,6 %

Skatteeffekten av midlertidige forskjeller og underskudd til fremføring som har gitt opphav til utsatt skatt og utsatte skattefordeler, spesifisert på typer av midlertidige forskjeller

	<b>2024</b>	<b>2023</b>	<b>Endring</b>
Varige driftsmidler	1 455 441	1 821 210	365 769
<b>Sum</b>	<b>1 455 441</b>	<b>1 821 210</b>	<b>365 769</b>
Akkumulert fremførbart underskudd	-1 751 195	-4 045 354	-2 294 160
Inngår ikke i beregningen av utsatt skatt	295 754	2 224 144	1 928 390
<b>Utsatt skattefordel (22 %)</b>	<b>0</b>	<b>0</b>	<b>0</b>

I henhold til god regnskapsskikk balanseføres ikke utsatt skattefordel.



## Brødrene Ødegård Holding AS - NOTER 2024

### Note 6 Egenkapital

	Aksjekapital	Overkurs	Annen egenkapital	Innskutt egenkapital	Annen egenkapital	Sum egenkapital
Pr. 31.12.2023	150 000	25 018 364	0	0	0	25 168 364
Årets resultat					1 928 390	1 928 390
Pr 31.12.2024	150 000	25 018 364	0	0	1 928 390	27 096 754

### Note 7 Datterselskap, TS og FKV

	Kontor- kommune	Eier- andel	Stemme- andel
<b>DS/FKV/TS</b>			
Borge Miljøpark AS	FREDRIKSTAD	100,0%	100,0%
Borge Pukkverk AS	FREDRIKSTAD	100,0%	100,0%
Brødrene Ødegård Maskindrift AS	FREDRIKSTAD	100,0%	100,0%
Rosenborgveien AS	FREDRIKSTAD	100,0%	100,0%
Torsnes Bygg AS	FREDRIKSTAD	30,0%	30,0%
Torsnes Eiendomsselskap AS	FREDRIKSTAD	50,0%	50,0%
Ødegård Maskinutleie AS	FREDRIKSTAD	100,0%	100,0%
Østfold Asfalt AS	FREDRIKSTAD	100,0%	100,0%
Sum			

Konsernregnskap for Brødrene Ødegård Holding AS kan hentes på foretakets adresse i Rosenborgveien 15, Gamle Fredrikstad.

### Note 8 Fordringer og gjeld

	2024	2023
<b>Fordringer konsern med forfall senere enn ett år</b>		
Fordring Rosenborgveien AS	1 100 000	1 100 000
Fordring Torsnes Eiendomsselskap AS (tilknyttet selskap)	965 000	550 000
Sum	2 065 000	1 650 000
Sum	0	0
<b>Gjeld til selskap i konsern</b>		
Sum	0	0
<b>Langsiktig gjeld med forfall senere enn 5 år</b>		
Gjeld til kredittinstitusjoner	-43 789 133	-40 567 093
Annen langsiktig gjeld,	-22 320 787	-20 000 000
Sum	-66 109 920	-60 567 093
Gjeld sikret ved pant	-43 789 133	-40 567 093



## Brødrene Ødegård Holding AS - NOTER 2024

Varer	1 922 400	1 922 400
<b>Sum</b>	<b>1 922 400</b>	<b>1 922 400</b>

Selskapet har stillet følgende garantier i Nordea:  
Torsnes Eiendomsselskap AS MNOK 1 + MNOK 9  
Ødegård Maskinutleie AS MNOK 10  
Pant i eiendom for MNOK 4 som gjelder lagerførte tomter

Selskapet har en konsernkontoavtale i Nordea

Nordea Bank har følgende pant for lån i selskapet med:  
100 % av aksjene i Borge Pukkverk AS (org nr 951 798 924)  
Brødrene Ødegård Maskindrift AS (org nr 925 840 564) kundefordringer med MNOK 40, driftstilbehør med MNOK 5 og motorvogner og anleggsmidler med MNOK 20.  
Rosenborgveien AS (org nr 991 199 195) eiendom med MNOK 15.  
Ødegård Maskinutleie AS (org nr 922 332 541) kundefordringer MNOK 20 og motorvogn og anleggsmaskiner MNOK 20.  
Borge Pukkverk AS (org nr 951 798 924) kundefordringer MNOK 4, varelager MNOK 4, driftstilbehør MNOK 4, motorvogner og anleggsmaskiner MNOK 5  
Br. Larsen Asfalt AS driftstilbehør MNOK5, kundefordringer MNOK10 og motorvogner og anleggsmaskiner MNOK 10  
Borge Miljøpark AS eiendom MNOK 10.

### Note 9 Mellomværende med selskap i samme konsern

	2024	2023
<b>Fordringer</b>		
Lån til foretak i samme konsern	10 214 834	8 010 000
Andre kortsiktige fordringer konsern	13 813 450	3 623 634
<b>Sum</b>	<b>24 028 284</b>	<b>11 633 634</b>
<b>Gjeld</b>		
Lån fra foretak i samme konsern	5 518 475	5 518 475
Annen kortsiktig gjeld konsern	34 328 282	29 368 313
<b>Sum</b>	<b>39 846 757</b>	<b>34 886 788</b>

### Note 10 Aksjonærer

#### AKSJEKAPITALEN I BRØDRENE ØDEGÅRD HOLDING AS PR. 31.12 BESTÅR AV:

	Antall	Pålydende	Bokført
Ordinære aksjer	300	500,0	150 000
<b>Sum</b>	<b>300</b>		<b>150 000</b>

#### EIERSTRUKTUR

De største aksjonærene i % pr. 31.12 var:

	Ordinære	Eierandel	Stemmeandel
Erik Ødegård AS	100	33,3	33,3
Espen Ødegård AS	100	33,3	33,3
Øystein Ødegård AS	100	33,3	33,3



**Brødrene Ødegård Holding AS - NOTER 2024**

<b>Totalt antall aksjer</b>	<b>300</b>	<b>100,0</b>	<b>100,0</b>
-----------------------------	------------	--------------	--------------

De indirekte aksjonærene, Erik H. Ødegård, Espen H. Ødegård og Øystein H. Ødegård, i Brødrene Ødegård Eiendom Holding AS utgjør selskapets styre.



Til generalforsamlingen i  
Brødrene Ødegård Holding AS

## Uavhengig revisors beretning

### Konklusjon

Vi har revidert Brødrene Ødegård Holding ASs årsregnskap som består av:

- selskapsregnskapet, som består av balanse per 31. desember 2024, resultatregnskap, og kontantstrømoppstilling, for regnskapsåret avsluttet per denne datoen og noter til årsregnskapet, herunder et sammendrag av viktige regnskapsprinsipper
- konsernregnskapet som består av balanse per 31. desember 2024, resultatregnskap, og kontantstrømoppstilling, for regnskapsåret avsluttet per denne datoen og noter til årsregnskapet, herunder et sammendrag av viktige regnskapsprinsipper.

Etter vår mening

- oppfyller årsregnskapet gjeldende lovkrav,
- gir selskapsregnskapet et rettvise bilde av selskapets finansielle stilling per 31. desember 2024 og av dets resultater og kontantstrømmer for regnskapsåret avsluttet per denne datoen i samsvar med regnskapslovens regler og god regnskapsskikk i Norge, og
- gir konsernregnskapet et rettvise bilde av konsernets finansielle stilling per 31. desember 2024 og av dets resultater og kontantstrømmer for regnskapsåret avsluttet per denne datoen i samsvar med regnskapslovens regler og god regnskapsskikk i Norge.

### Grunnlag for konklusjonen

Vi har gjennomført revisjonen i samsvar med de internasjonale revisjonsstandardene International Standards on Auditing (ISA-ene). Våre oppgaver og plikter i henhold til disse standardene er beskrevet nedenfor under Revisors oppgaver og plikter ved revisjonen av årsregnskapet. Vi er uavhengige av selskapet og konsernet slik det kreves i lov, forskrift og International Code of Ethics for Professional Accountants (inkludert internasjonale uavhengighetsstandarder) utstedt av the International Ethics Standards Board for Accountants (IESBA-reglene), og vi har overholdt våre øvrige etiske forpliktelser i samsvar med disse kravene. Innhentet revisjonsbevis er etter vår vurdering tilstrekkelig og hensiktsmessig som grunnlag for vår konklusjon.

### Øvrig informasjon

Styret og daglig leder (ledelsen) er ansvarlige for informasjonen i årsberetningen. Vår konklusjon om årsregnskapet ovenfor dekker ikke informasjonen i årsberetningen.

Fredrikstad  
Øst-revisjon AS  
Org. nr. 921 595 336  
Kråkerøyveien 2 A  
1671 Kråkerøy

Råde  
Øst-revisjon BFT AS  
Org. nr. 918 493 794  
Mosseveien 60  
1640 Råde



Hjemmeside  
ost-revisjon.com



I forbindelse med revisjonen av årsregnskapet er det vår oppgave å lese årsberetningen. Formålet er å vurdere hvorvidt det foreligger vesentlig inkonsistens mellom årsberetningen og årsregnskapet og den kunnskap vi har opparbeidet oss under revisjonen av årsregnskapet, eller hvorvidt informasjon i årsberetningen ellers fremstår som vesentlig feil. Vi har plikt til å rapportere dersom årsberetningen fremstår som vesentlig feil. Vi har ingenting å rapportere i så henseende.

Basert på kunnskapen vi har opparbeidet oss i revisjonen, mener vi at årsberetningen

- er konsistent med årsregnskapet og
- inneholder de opplysninger som skal gis i henhold til gjeldende lovkrav.

#### Ledelsens ansvar for årsregnskapet

Ledelsen er ansvarlig for å utarbeide årsregnskapet og for at det gir et rettviseende bilde i samsvar med regnskapslovens regler og god regnskapskikk i Norge. Ledelsen er også ansvarlig for slik intern kontroll som den finner nødvendig for å kunne utarbeide et årsregnskap som ikke inneholder vesentlig feilinformasjon, verken som følge av misligheter eller utilsiktede feil.

Ved utarbeidelsen av årsregnskapet må ledelsen ta standpunkt til selskapets og konsernets evne til fortsatt drift og opplyse om forhold av betydning for fortsatt drift. Forutsetningen om fortsatt drift skal legges til grunn for årsregnskapet så lenge det ikke er sannsynlig at virksomheten vil bli avviklet.

#### Revisors oppgaver og plikter ved revisjonen av årsregnskapet

Vårt mål er å oppnå betryggende sikkerhet for at årsregnskapet som helhet ikke inneholder vesentlig feilinformasjon, verken som følge av misligheter eller utilsiktede feil, og å avgi en revisjonsberetning som inneholder vår konklusjon. Betryggende sikkerhet er en høy grad av sikkerhet, men ingen garanti for at en revisjon utført i samsvar med ISA-ene, alltid vil avdekke vesentlig feilinformasjon som eksisterer. Feilinformasjon kan oppstå som følge av misligheter eller utilsiktet feil. Feilinformasjon blir vurdert som vesentlig dersom den enkeltvis eller samlet med rimelighet kan forventes å påvirke økonomiske beslutninger som brukerne foretar basert på årsregnskapet.

For videre beskrivelse av revisors oppgaver og plikter vises det til <https://revisorforeningen.no/revisjonsberetninger>

Fredrikstad, 7.7.2025

**Øst-Revisjon AS**

Org.nr. 921 595 336

*Elisabeth F. Dale*

Elisabeth F. Dale

Statsautorisert revisor

Øst-revisjon AS  
Org. nr. 921 595 336  
Kråkerøyveien 2 A  
1671 Kråkerøy



Hjemmeside  
[ost-revisjon.com](http://ost-revisjon.com)



## Noter konsernregnskap 2024

Brødrene Ødegård Holding AS Konsern

### Note 1 Salgsinntekter

	2024	2023
<b>Virksomhetsområde</b>		
Leieinntekter	1 257 062	876 530
Maskindrift, pukkverk	269 513 780	290 696 834
Fjellsprengning	563 828	2 447 382
Andre driftsinntekter	7 398 264	4 260 659
<b>Sum</b>	<b>278 732 933</b>	<b>298 281 405</b>

Balanseført verdi kundefordringer 31. desember 2024 var kr 68 898 545.  
Det er avsatt kr 1 200 000 for fremtidig tap på kundefordringer.

### Note 2 Lønnskostnader, godtgjørelse til revisor

Lønnskostnader	2024	2023
Lønn	73 335 741	70 260 357
Arbeidsgiveravgift	11 578 122	11 359 872
Pensjonskostnader	4 461 225	3 901 131
Andre lønnsrelaterte ytelser	2 242 849	1 792 283
<b>Sum</b>	<b>91 617 937</b>	<b>87 313 643</b>
Årsverk	74,0	75,0

### Ytelser til ledende personer mv.

	2024	
	Lønn	Annen godtgjørelse
Daglig leder/styrets leder	1 600 000	10 760
Lønn til øvrige styremedlemmer	2 499 769	34 166

Ledende ansatte har avtale om bonus som er behandlet i styre. De har ikke aksjebasert avlønning. Det er ikke utbetalt styrehonorar for 2024.

### Obligatorisk tjenestepensjon (OTP)

Konsernets selskaper er pliktig å ha tjenestepensjonsordning for selskapenes ansatte jfr. Lov om obligatorisk tjenestepensjon. Konsernets selskaper har etablert en tjenestepensjonsordning som tilfredsstiller kravene i loven.

Det er ikke ytt eller stilt sikkerhet for aksjonærer eller nærstående.

### Revisor

Det er i 2024 kostnadsført kr 363 500 ekskl. mva i honorar til revisor. I tillegg er det kostnadsført bistand revisor med kr 235 059 ekskl mva.

Datterselskapene Rosenbergveien AS, Ødegård Maskinutleie AS, og Borge Miljøpark AS har valgt bort revisjon



## Note 3 Anleggsmidler

	Goodwill	Tomter/ bygninger og annen eiendom	Maskiner og anlegg	Driftsløsøre, inventar, verktøy, kontorm.	Sum anleggs- midler
Anskaffelseskost pr 01.01.	78 326 440	21 410 307	45 549 517	30 340 457	175 626 721
Tilgang kjøpte driftsmidler	-	10 558 904	3 213 462	1 892 679	15 665 045
Avgang solgte driftsmidler	-	-	3 788 712	2 263 765	6 052 477
<b>Anskaffelseskost 31.12.</b>	<b>78 326 440</b>	<b>31 969 211</b>	<b>44 974 267</b>	<b>29 969 371</b>	<b>185 239 289</b>
Akkumulerte avskrivninger 31.12.	30 618 218	2 915 924	31 488 733	19 811 694	84 834 569
Akkumulerte nedskrivninger 31.12.	-	-	-	-	-
Reverserte nedskrivninger 31.12.	-	-	-	-	-
<b>Balansført verdi pr. 31.12.</b>	<b>47 708 222</b>	<b>29 053 287</b>	<b>13 485 534</b>	<b>10 157 677</b>	<b>100 404 720</b>
Årets avskrivninger	8 802 644	599 695	6 280 062	4 726 624	20 409 025
Årets nedskrivninger	0	0	-	-	-
Årets reverserte nedskrivninger	0	0	-	-	-
Økonomisk levetid	3-10 år	0-50 år	0-10 år	3-10 år	-
Avskrivningsplan	Lineær	Lineær	Lineær	Lineær	-

Goodwill knyttet til oppkjøp av eiendomsselskapet Rosenbergveien AS i 2018. Rosenbergveien AS har langsiktige utleiekontrakter på sine eiendommer og goodwill avskrives derfor over 10 år.

Goodwill knyttet til oppkjøp av Borge Pukkverk AS (tidl Ole & Peder Ødegaard AS) i 2021. Borge Pukkverk AS har langsiktige avtaler knyttet til pukkverket og goodwill avskrives derfor over 10 år.

Goodwill knyttet til oppkjøp av Brødene Larsen Asfalt AS. Goodwill avskrives over 5 år.

## Note 4 Bankinnskudd

Bundne skattetrekkmidler utgjør per 31. desember 2024 kr 3 292 506  
Innstående dekket skyldig skattetrekk per 31. desember.

Det er stillet finansiell sikkerhet før masseinntak på kr 4 344 572.

## Note 5 Skatt

(Beløp i NOK)

Årets skattekostnad fordeler seg på:	2024
Betalbar skatt	2 447 285
Endring i utsatt skatt	-1 793 227
<b>Sum skattekostnad</b>	<b>654 058</b>

### Beregning av årets skattegrunnlag:

Resultat før skattekostnad	-3 137 823
Permanente forskjeller *)	-1 657
Endring i midlertidige forskjeller	19 124 486
Avgitt/mottatt konsernbidrag	-
Anvendt fremførbart underskudd	-12 890 807
<b>Årets skattegrunnlag</b>	<b>3 094 199</b>
	21 %

### Betalbar skatt i balansen

Betalbar skatt på årets resultat	4 689 045
Betalbar skatt på konsernbidrag	-2 241 760
<b>Sum betalbar skatt i balansen</b>	<b>2 447 285</b>

### Oversikt over midlertidige forskjeller:

	2024	2023
Anleggsmidler	10 979 893	13 476 278
Tilvirkningskontrakter	19 925 040	35 014 980
Kundefordringer	-1 193 803	-665 094
Avsetning for forpliktelser	-4 614 572	-3 605 117
<b>Sum</b>	<b>25 096 558</b>	<b>44 221 047</b>

Noter konsernregnskap 2024 Brødene Ødegaard Holding AS



Akkumulert fremførbart underskudd	-116 581	-14 642 001
Sum	23 345 363	29 579 046
Utsatt skatt	5 223 486	7 038 291
Ikke balanseført utsatt skattefordel	-87 506	-509 323
Balanseført utsatt skatt	5 223 486	7 016 713



## Note 6 Fordringer og gjeld

<b>Fordringer med forfall senere enn ett år</b>	<b>2024</b>	<b>2023</b>
Andre langsiktige fordringer	1 021 035	622 434
<b>Langsiktig gjeld</b>	<b>2024</b>	<b>2023</b>
Gjeld til kredittinstitusjoner	67 450 624	64 979 823
Annen langsiktig gjeld	35 320 787	35 000 000
Sum	102 771 411	99 979 823
Herav forfaller senere enn 5 år	15 000 000	27 943 217
	-	-
Gjeld sikret ved pant	67 450 624	11 187 343
<b>Balanseført verdi av pantsatte eiendeler</b>		
Balanseført verdi av pantsatte eiendeler	106 388 477	101 757 992
Sum	106 388 477	101 757 992

Pant på totalt kr	232 500 000	232 500 000
Det er stillet garantier i Nordea med totalt kr	4 584 533	28 302 876

Herav har Brødrene Ødegård Holding AS stillet garanti med kr 10 mill for tilknyttet selskap Torsnes Eiendomsselskap

## Note 7 Leieavtaler

Konsernet har inngått operasjonelle leieavtaler av biler og maskiner.

	<b>2024</b>	<b>2023</b>
Leiekostnad	18 558 258	20 299 848
Balanseført forskudd leasing	56 035	72 434

## Note 8 Prosjekter i arbeid

(Beløp i NOK)

	<b>2024</b>	<b>2023</b>
Andel utestående fordringer holdt tilbake av kunde før overlevering	-	-
Opptjent, ikke fakturerte inntekter, inkludert i kundefordringer	15 584 206	14 990 608
Forskuddsfakturert produksjon	-2 265 840	-1 859 368

## Note 9 Aksjekapital og aksjonærinformasjon

Selskapet har 300 aksjer pålydende kr 500 per aksje. Samlet aksjekapital utgjør kr 150 000. Alle aksjene er ordinære

**Aksjonærer:**

	<b>Antall</b>	<b>Eierandel</b>
Erik Ødegård AS	10	33,3%
Øystein Ødegård AS	10	33,3%
Espen Ødegård AS	10	33,3%

	<b>Antall</b>	<b>Eierandel</b>
Daglig leder og styrets leder	10	33,3%
Styremedlemmer	20	66,7%

Samtlige aksjonærer er styremedlemmer.



## Note 10 Egenkapital

	Aksjekapital	Overkurs	Annen innskutt egenkapital	Annen egenkapital	Sum
Egenkapital pr 31.12 2023	150 000	31 132 729	-	-	31 282 729
Konsernjustering	-	-3 791 881	-	3 791 881	-
Årets resultat	-	-	-	-3 791 881	-3 791 881
Egenkapital pr 31.12 2024	150 000	27 340 848	-	-	27 490 848

## Note 11 Transaksjoner med nærstående parter

### Oversikt nærstående parter og tilknytninger

Nærstående part	Tilknytning	Eierandel
Brødrene Ødegård Maskindrift AS	Datterselskap	100 %
Viken Fjellsprengning AS	Datterdatterselskap	100 %
Ødegård Maskinutleie AS	Datterselskap	100 %
Borge Pukkverk AS	Datterselskap	100 %
Borge Miljøpark AS	Datterselskap	100 %
Rosenborgveien AS	Datterselskap	100 %
Østfold Asfalt AS	Datterselskap	100 %
Torsnes Bygg AS	Tilknyttet selskap	30 %
Torsnes Eiendomsselskap	Tilknyttet selskap	50 %
Øystein Havna Ødegård	Aksjeeier, styremedlem	33 %
Tor Espen Ødegård	Aksjeeier, styremedlem	33 %
Erik Havna Ødegård	Aksjeeier, daglig leder, styreleder	33 %

Tilknyttet selskap	Egenkapital	
	Bokført verdi 31.12	Resultat 2024
Torsnes Bygg AS	15 000	2 040 218
Torsnes Eiendomsselskap	15 000	-69 777
		415 499
		-65 316

Investering i tilknyttede selskap er vurdert etter egenkapitalmetoden i konsernregnskapet.

Fordring nærstående selskap	2024
Fordring på Torsnes Eiendomsselskap AS	965 000

Det henvises til note 2 Lønn for informasjon om transaksjoner med aksjeeier, daglig leder og styre.



## Konsernregnskap 2024

Brødrene Ødegård Holding AS Konsern

### RESULTATREGSKAP

#### DRIFTSINNEKTER OG DRIFTSKOSTNADER

	Note	2024	2023
<i>Driftsinntekter</i>			
Salgsinntekt	-	273 716 270	294 314 554
Annen driftsinntekt	-	5 016 663	3 966 851
<b>Sum driftsinntekter</b>	<b>1 -</b>	<b>278 732 933</b>	<b>298 281 405</b>

#### *Driftskostnader*

Varekostnad		87 226 018	131 697 481
Lønnskostnad	2	91 617 937	87 313 642
Avskrivning på varige driftsmidler	3	12 166 387	10 173 971
Avskrivning goodwill	3	8 242 644	8 507 644
Annen driftskostnad	7	73 720 182	59 077 798
<b>Sum driftskostnader</b>		<b>272 973 168</b>	<b>296 770 536</b>

**DRIFTSRESULTAT** - **5 759 766** - **1 510 869**

#### FINANSINNEKTER OG FINANSKOSTNADER

NETTO FINANSPOSTER		8 897 588	3 485 302
<b>ORDINÆRT RES. FØR SKATTEKOSTNAD</b>		<b>3 137 823</b>	<b>1 974 433</b>
Skattekostnad på ordinært resultat	5	654 058	1 579 554
<b>ORDINÆRT RESULTAT</b>		<b>3 791 881</b>	<b>3 553 987</b>

**ÅRSRESULTAT** **3 791 881** **3 553 987**

#### Overføringer

Overføres mot overkurs	-	3 791 881	3 553 986
<b>Sum overføringer</b>	<b>-</b>	<b>3 791 881</b>	<b>3 553 986</b>



## Brødrene Ødegård Holding AS Konsern

### BALANSE

EIENDELER	Note	2024	2023
<b>ANLEGGSMIDLER</b>			
Immaterielle eiendeler			
Utsatt skattefordel		-	-
Goodwill		47 708 219	56 510 863
<b>Sum immaterielle eiendeler</b>	<b>3</b>	<b>47 708 219</b>	<b>56 510 863</b>
Varige driftsmidler			
Tomter, bygninger og annen fast eiendom		29 938 559	19 996 902
Maskiner og anlegg		13 843 112	17 682 489
Driftsløsøre, inventar, verktøy, kontorm.		8 914 814	13 133 425
<b>Sum varige driftsmidler</b>	<b>3, 6</b>	<b>52 696 485</b>	<b>50 812 816</b>
<b>Finansielle anleggsmidler</b>			
Investeringer i tilknyttede selskaper	11	577 177	558 290
Andre langsiktige fordringer	6	1 598 212	652 434
<b>Sum finansielle anleggsmidler</b>		<b>2 175 389</b>	<b>1 210 724</b>
<b>SUM ANLEGGSMIDLER</b>		<b>102 002 916</b>	<b>108 534 404</b>
<b>OMLØPSMIDLER</b>			
Varer			
		2 432 782	2 374 105
Kundefordringer			
	1, 8	68 898 545	63 811 872
Andre kortsiktige fordringer		7 468 248	7 391 060
<b>Sum fordringer</b>		<b>76 366 793</b>	<b>71 202 932</b>
Bankinnskudd, kontanter o.l.	4	7 673 410	7 150 858
<b>SUM OMLØPSMIDLER</b>		<b>86 472 985</b>	<b>80 727 895</b>
<b>SUM EIENDELER</b>		<b>188 475 901</b>	<b>189 262 299</b>




## Brødrene Ødegård Holding AS Konsern

EGENKAPITAL OG GJELD	Note	2024	2023
<b>EGENKAPITAL</b>			
<i>Innskutt egenkapital</i>			
Selskapskapital	9 -	150 000 -	150 000
Overkurs	-	27 340 848 -	31 132 729
Annen innskutt egenkapital			
Annen innskutt egenkapital		-	-
<b>Sum innskutt egenkapital</b>	-	<b>27 490 848 -</b>	<b>31 282 729</b>
<i>Opptjent egenkapital</i>			
Annen egenkapital		1	-
<b>Sum opptjent egenkapital</b>		<b>1</b>	<b>-</b>
<b>SUM EGENKAPITAL</b>	10 -	<b>27 490 846 -</b>	<b>31 282 729</b>
<b>GJELD</b>			
<b>LANGSIKTIG GJELD</b>			
<i>Avsetning for forpliktelser</i>			
Utsatt skatt	5 -	5 223 485 -	7 016 712
<b>Sum avsetning for forpliktelser</b>	-	<b>5 223 485 -</b>	<b>7 016 712</b>
<i>Annen langsiktig gjeld</i>			
Gjeld til kredittinstitusjoner	-	58 503 162 -	64 979 823
Øvrig langsiktig gjeld	-	35 320 787 -	35 000 000
<b>Sum annen langsiktig gjeld</b>	6 -	<b>93 823 949 -</b>	<b>99 979 823</b>
<b>SUM LANGSIKTIG GJELD</b>	-	<b>99 047 434 -</b>	<b>106 996 535</b>
<b>KORTSIKTIG GJELD</b>			
Gjeld til kredittinstitusjoner	-	8 947 462	-
Leverandørgjeld	-	17 732 445 -	24 078 586
Betalbar skatt	5 -	2 447 285 -	86 802
Skyldig offentlige avgifter	-	13 111 333 -	9 243 977
Kortsiktig gjeld til konsernselskap		-	-
Annen kortsiktig gjeld	8 -	19 699 098 -	17 573 669
<b>SUM KORTSIKTIG GJELD</b>	-	<b>61 937 623 -</b>	<b>50 983 034</b>
<b>SUM GJELD</b>	-	<b>160 985 057 -</b>	<b>157 979 569</b>
<b>SUM EGENKAPITAL OG GJELD</b>	-	<b>188 475 903 -</b>	<b>189 262 298</b>

Fredrikstad, 4.7.2025

Styret for Brødrene Ødegård Holding AS

  
Erik Havna Ødegård  
Styrets leder

  
Tor Espen Havna Ødegård  
Styremedlem

  
Øystein Havna Ødegård  
Styremedlem