



ÅRSREGNSKAPET FOR REGNSKAPSÅRET 2023 - GENERELL INFORMASJON

Enheten

Organisasjonsnummer: 967 637 165
Organisasjonsform: Aksjeselskap
Foretaksnavn: UNITED BAKERIES HOLDING AS
Forretningsadresse: Rudssletta 35
1351 RUD

Regnskapsår

Årsregnskapets periode: 01.01.2023 - 31.12.2023

Konsern

Morselskap i konsern: Ja
Konsernregnskap lagt ved: Nei

Regnskapsregler

Regler for små foretak benyttet: Ja
Benyttet ved utarbeidelsen av årsregnskapet til selskapet: Regnskapslovens alminnelige regler

Årsregnskapet fastsatt av kompetent organ

Bekreftet av representant for selskapet: Lise Flakstad
Dato for fastsettelse av årsregnskapet: 26.06.2024

Grunnlag for avgivelse

År 2023: Årsregnskapet er elektronisk innlevert
År 2022: Tall er hentet fra elektronisk innlevert årsregnskap fra 2023

Det er ikke krav til at årsregnskapet m.v. som sendes til Regnskapsregisteret er undertegnet. Kontrollen på at dette er utført ligger hos revisor/enhetens øverste organ. Sikkerheten ivaretas ved at innsender har rolle/rettighet for innsending av årsregnskapet via Altinn, og ved at det bekreftes at årsregnskapet er fastsatt av kompetent organ.

Brønnøysundregistrene, 09.07.2025



Resultatregnskap

Beløp i: NOK	Note	2023	2022
RESULTATREGNSKAP			
Inntekter			
Salgsinntekt		1 518	4 392
Sum inntekter		1 518	4 392
Kostnader			
Lønnskostnad	1	57 050	57 050
Avskrivning av driftsmidler og immaterielle eiendeler	2	22 858	26 667
Annen driftskostnad	1	907 046	1 686 730
Sum kostnader		986 954	1 770 447
Driftsresultat		-985 436	-1 766 055
Finansinntekter og finanskostnader			
Inntekt på investering i datterselskap		17 404 727	14 522 896
Renteinntekt fra foretak i samme konsern		9 862 474	4 952 264
Annen renteinntekt		3 024 232	3 710 793
Annen finansinntekt		6 587 466	986 504
Sum finansinntekter		36 878 900	24 172 457
Rentekostnad til foretak i samme konsern		1 497 787	3 109 943
Annen rentekostnad		17 749 857	9 281 964
Annen finanskostnad		8 120 924	12 098 241
Sum finanskostnader		27 368 568	24 490 148
Netto finans		9 510 332	-317 691
Ordinært resultat før skattekostnad		8 524 896	-2 083 746
Skattekostnad på resultat	3		159 138
Ordinært resultat etter skattekostnad		8 524 896	-2 242 884
Årsresultat	4	8 524 896	-2 242 884
Årsresultat etter minoritetsinteresser		8 524 896	-2 242 884
Totalresultat		8 524 896	-2 242 884



Resultatregnskap

Beløp i: NOK	Note	2023	2022
Overføringer og disponeringer			
Ordinært utbytte	4	15 000 000	15 000 000
Tilleggsutbytte	4	6 000 000	
Overført fra annen egenkapital		-12 475 104	-17 242 884
Sum overføringer og disponeringer		8 524 896	-2 242 884



Balanse

Beløp i: NOK	Note	2023	2022
BALANSE - EIENDELER			
Anleggsmidler			
Immaterielle eiendeler			
Utsatt skattefordel	3	838	838
Sum immaterielle eiendeler		838	838
Varige driftsmidler			
Tomter, bygninger o.a. fast eiendom	2		
Maskiner og anlegg	2		
Skip og flytende installasjoner	2		
Driftsløsøre, inventar o.a. utstyr	2	15 238	38 096
Sum varige driftsmidler		15 238	38 096
Finansielle anleggsmidler			
Investering i datterselskap	5, 6	322 294 576	317 522 747
Lån til foretak i samme konsern	7	164 573 729	200 340 366
Investeringer i tilknyttet selskap	5, 6	15 549 129	15 549 129
Andre langsiktige fordringer		8 284 821	
Sum finansielle anleggsmidler		510 702 255	533 412 242
Sum anleggsmidler		510 718 332	533 451 177
Omløpsmidler			
Varer			
Fordringer			
Kundefordringer			46 734
Andre kortsiktige fordringer			625 000
Konsernfordringer	7, 7	10 703 112	6 983 211
Sum fordringer		10 703 112	7 654 945
Bankinnskudd, kontanter og lignende			
Bankinnskudd, kontanter o.l.	8	63 542 009	53 099 389
Sum bankinnskudd, kontanter og lignende		63 542 009	53 099 389
Sum omløpsmidler		74 245 121	60 754 334



Balanse

Beløp i: NOK	Note	2023	2022
SUM EIENDELER		584 963 453	594 205 511
BALANSE - EGENKAPITAL OG GJELD			
Egenkapital			
Innskutt egenkapital			
Aksjekapital	4, 9	1 530 000	1 530 000
Beholdning av egne aksjer	9		
Sum innskutt egenkapital		1 530 000	1 530 000
Opptjent egenkapital			
Annen egenkapital	4	168 162 064	180 637 168
Sum opptjent egenkapital		168 162 064	180 637 168
Sum egenkapital	4	169 692 064	182 167 168
Gjeld			
Langsiktig gjeld			
Annen langsiktig gjeld			
Gjeld til kredittinstitusjoner	6	197 578 000	217 270 000
Langsiktig konserngjeld	7		
Sum annen langsiktig gjeld		197 578 000	217 270 000
Sum langsiktig gjeld		197 578 000	217 270 000
Kortsiktig gjeld			
Leverandørgjeld		174 655	10 754
Betalbar skatt			157 519
Skyldig offentlige avgifter		29 273	27 007
Utbytte		15 000 000	15 000 000
Kortsiktig konserngjeld	7	200 709 608	175 759 755
Annen kortsiktig gjeld		1 779 853	3 813 308
Sum kortsiktig gjeld		217 693 389	194 768 343
Sum gjeld		415 271 389	412 038 343



Balanse

Beløp i: NOK	Note	2023	2022
SUM EGENKAPITAL OG GJELD		584 963 453	594 205 511



Brønnøysundregistrene

ÅRSREGNSKAP FOR REGNSKAPSÅRET 2023 - GENERELL INFORMASJON

Journalnummer: 2024 613577

Enheten

Organisasjonsnummer: 967 637 165
Organisasjonsform: Aksjeselskap
Foretaksnavn: UNITED BAKERIES HOLDING AS
Forretningsadresse: Rudssletta 35
1351 RUD

Regnskapsår

Årsregnskapets periode: 01.01.2023 - 31.12.2023

Konsern

Morselskap i konsern: Ja
Konsernregnskap lagt ved: Nei

Regnskapsregler

Regler for små foretak benyttet: Ja
Benyttet ved utarbeidelsen av
årsregnskapet til selskapet: Regnskapslovens alminnelige regler

Årsregnskapet fastsatt av kompetent organ

Bekreftet av representant for selskapet: Lise Flakstad
Dato for fastsettelse av årsregnskapet: 26.06.2024

Grunnlag for avgivelse

År 2023: Årsregnskap er elektronisk innlevert.
År 2022: Tall er hentet fra elektronisk innlevert årsregnskap fra 2023.

Det er ikke krav til at årsregnskapet m.v. som sendes til Regnskapsregisteret er undertegnet. Kontrollen på at dette er utført ligger hos revisor/enhetens øverste organ. Sikkerheten ivaretas ved at innsender har rolle/rettighet for innsending av årsregnskapet via Altinn, og ved at det bekreftes at årsregnskapet er fastsatt av kompetent organ.

Brønnøysundregistrene, 11.07.2024



Organisasjonsnr: 967 637 165
UNITED BAKERIES HOLDING AS

RESULTATREGNSKAP

Beløp i: NOK	Note	2023	2022
RESULTATREGNSKAP			
Inntekter			
Salgsinntekt		1 518	4 392
Sum inntekter		1 518	4 392
Kostnader			
Lønnskostnad	1	57 050	57 050
Avskrivning av driftsmidler og immaterielle eiendeler	2	22 858	26 667
Annen driftskostnad	1	907 046	1 686 730
Sum kostnader		986 954	1 770 447
Driftsresultat		-985 436	-1 766 055
Finansinntekter og finanskostnader			
Inntekt på investering i datterselskap		17 404 727	14 522 896
Renteinntekt fra foretak i samme konsern		9 862 474	4 952 264
Annen renteinntekt		3 024 232	3 710 793
Annen finansinntekt		6 587 466	986 504
Sum finansinntekter		36 878 900	24 172 457
Rentekostnad til foretak i samme konsern		1 497 787	3 109 943
Annen rentekostnad		17 749 857	9 281 964
Annen finanskostnad		8 120 924	12 098 241
Sum finanskostnader		27 368 568	24 490 148
Netto finans		9 510 332	-317 691
Ordinært resultat før skattekostnad			
Skattekostnad på resultat	3	8 524 896	-2 083 746
Ordinært resultat etter skattekostnad		8 524 896	-2 242 884
Årsresultat	4	8 524 896	-2 242 884
Årsresultat etter minoritetsinteresser		8 524 896	-2 242 884
Totalresultat		8 524 896	-2 242 884
Overføringer og disponeringer			
Ordinært utbytte	4	15 000 000	15 000 000



Tilleggsutbytte	4	6 000 000	
Overført fra annen egenkapital		-12 475 104	-17 242 884
Sum overføringer og disponeringer		8 524 896	-2 242 884



Organisasjonsnr: 967 637 165
UNITED BAKERIES HOLDING AS

BALANSE

Beløp i: NOK	Note	2023	2022
BALANSE - EIENDELER			
Anleggsmidler			
Immaterielle eiendeler			
Utsatt skattefordel	3	838	838
Sum immaterielle eiendeler		838	838
Varige driftsmidler			
Tomter, bygninger o.a. fast eiendom	2		
Maskiner og anlegg	2		
Skip og flytende installasjoner	2		
Driftsløsøre, inventar o. a. utstyr	2	15 238	38 096
Sum varige driftsmidler		15 238	38 096
Finansielle anleggsmidler			
Investering i datterselskap	5, 6	322 294 576	317 522 747
Lån til foretak i samme konsern	7	164 573 729	200 340 366
Investeringer i tilknyttet selskap	5, 6	15 549 129	15 549 129
Andre langsiktige fordringer		8 284 821	
Sum finansielle anleggsmidler		510 702 255	533 412 242
Sum anleggsmidler		510 718 332	533 451 177
Omløpsmidler			
Varer			
Fordringer			
Kundefordringer			46 734
Andre kortsiktige fordringer			625 000
Konsernfordringer	7, 7	10 703 112	6 983 211
Sum fordringer		10 703 112	7 654 945
Bankinnskudd, kontanter og lignende			
Bankinnskudd, kontanter o. l.	8	63 542 009	53 099 389
Sum bankinnskudd, kontanter og lignende		63 542 009	53 099 389
Sum omløpsmidler		74 245 121	60 754 334
SUM EIENDELER		584 963 453	594 205 511



BALANSE - EGENKAPITAL OG GJELD

Egenkapital

Innskutt egenkapital

Aksjekapital	4, 9	1 530 000	1 530 000
Beholdning av egne aksjer	9		
Sum innskutt egenkapital		1 530 000	1 530 000

Opptjent egenkapital

Annen egenkapital	4	168 162 064	180 637 168
Sum opptjent egenkapital		168 162 064	180 637 168

Sum egenkapital	4	169 692 064	182 167 168
------------------------	----------	--------------------	--------------------

Gjeld

Langsiktig gjeld

Annen langsiktig gjeld

Gjeld til kredittinstitusjoner	6	197 578 000	217 270 000
Langsiktig konserngjeld	7		
Sum annen langsiktig gjeld		197 578 000	217 270 000

Sum langsiktig gjeld		197 578 000	217 270 000
-----------------------------	--	--------------------	--------------------

Kortsiktig gjeld

Leverandørgjeld		174 655	10 754
Betalbar skatt			157 519
Skyldig offentlige avgifter		29 273	27 007
Utbytte		15 000 000	15 000 000
Kortsiktig konserngjeld	7	200 709 608	175 759 755
Annen kortsiktig gjeld		1 779 853	3 813 308
Sum kortsiktig gjeld		217 693 389	194 768 343

Sum gjeld		415 271 389	412 038 343
------------------	--	--------------------	--------------------

SUM EGENKAPITAL OG GJELD		584 963 453	594 205 511
---------------------------------	--	--------------------	--------------------



Organisasjonsnr: 967 637 165
UNITED BAKERIES HOLDING AS

NOTEOPPLYSNINGER - SELSKAP - alle poster oppgitt i hele tall

Note

Antall årsverk i regnskapsåret
0.00

Sum Beløp

Balanseført verdi 31.12. Varige driftsmidler Immaterielle eiend.

Konsernregnskap

Morselskapet sitt navn

Forretningskontor for morselskapet

Begrunnelse for at datterselskap er utelatt fra konsolideringen

Samlet beløp - tilknyttet selskap Årets Fjorårets

Samlet beløp - foretak i samme konsern Årets Fjorårets

Samlet beløp - foretak i samme konsern Årets Fjorårets

Samlet beløp - felles kontrollert virksomhet Årets Fjorårets

Pantstillelse Beløp

Beholdning av egne aksjer Antall Pålydende Andel av aksjek.



Årsregnskap 2023 United Bakeries Holding AS

Resultatregnskap
Balanse
Kontantstrøm
Noter til regnskapet

Org.nr.: 967 637 165



Resultatregnskap

United Bakeries Holding AS

Driftsinntekter og driftskostnader	Note	2023	2022
Salgsinntekt		1 518	4 392
Sum driftsinntekter		1 518	4 392
Lønnskostnad	1	57 050	57 050
Avskrivning av driftsmidler og immaterielle eiendeler	2	22 858	26 667
Annen driftskostnad	1	907 046	1 686 730
Sum driftskostnader		986 954	1 770 447
Driftsresultat		-985 436	-1 766 055
Finansinntekter og finanskostnader			
Inntekt på investering i datterselskap		17 404 727	14 522 896
Renteinntekt fra foretak i samme konsern		9 862 474	4 952 264
Annen renteinntekt		3 024 232	3 710 793
Annen finansinntekt		6 587 466	986 504
Rentekostnad til foretak i samme konsern		1 497 787	3 109 943
Annen rentekostnad		17 749 857	9 281 964
Annen finanskostnad		8 120 924	12 098 241
Resultat av finansposter		9 510 332	-317 691
Resultat før skattekostnad		8 524 896	-2 083 746
Skattekostnad på resultat	3	0	159 138
Resultat		8 524 896	-2 242 884
Årsresultat	4	8 524 896	-2 242 884
Overføringer			
Avsatt til utbytte	4	15 000 000	15 000 000
Tilleggsutbytte	4	6 000 000	0
Overført fra annen egenkapital		12 475 104	17 242 884
Sum overføringer		8 524 896	-2 242 884



Balanse

United Bakeries Holding AS

Eiendeler	Note	2023	2022
Anleggsmidler			
Immaterielle eiendeler			
Utsatt skattefordel	3	838	838
Sum immaterielle eiendeler		838	838
Varige driftsmidler			
Driftsløsøre, inventar o.a. utstyr	2	15 238	38 096
Sum varige driftsmidler		15 238	38 096
Finansielle anleggsmidler			
Investeringer i datterselskap	5, 6	322 294 576	317 522 747
Lån til foretak i samme konsern	7	164 573 729	200 340 366
Investeringer i tilknyttet selskap	5, 6	15 549 129	15 549 129
Andre langsiktige fordringer		8 284 821	0
Sum finansielle anleggsmidler		510 702 255	533 412 242
Sum anleggsmidler		510 718 332	533 451 177
Omløpsmidler			
Fordringer			
Kundefordringer		0	46 734
Kundefordringer konsern	7	27 702	0
Andre kortsiktige fordringer		0	625 000
Konsernfordringer	7	10 675 410	6 983 211
Sum fordringer		10 703 112	7 654 945
Investeringer			
Bankinnskudd, kontanter o.l.	8	63 542 009	53 099 389
Sum omløpsmidler		74 245 121	60 754 334
Sum eiendeler		584 963 453	594 205 511




Balanse


United Bakeries Holding AS


Egenkapital og gjeld	Note	2023	2022
Egenkapital			
Innskutt egenkapital			
Aksjekapital	4, 9	1 530 000	1 530 000
Sum innskutt egenkapital		1 530 000	1 530 000
Opptjent egenkapital			
Annen egenkapital	4	168 162 064	180 637 168
Sum opptjent egenkapital		168 162 064	180 637 168
Sum egenkapital	4	169 692 064	182 167 168
Gjeld			
Annen langsiktig gjeld			
Gjeld til kredittinstitusjoner	6	197 578 000	217 270 000
Sum annen langsiktig gjeld		197 578 000	217 270 000
Kortsiktig gjeld			
Leverandørgjeld		174 655	10 754
Betalbar skatt		0	157 519
Skyldig offentlige avgifter		29 273	27 007
Utbytte		15 000 000	15 000 000
Konserngjeld	7	200 709 608	175 759 755
Annen kortsiktig gjeld		1 779 853	3 813 308
Sum kortsiktig gjeld		217 693 389	194 768 343
Sum gjeld		415 271 389	412 038 343
Sum egenkapital og gjeld		584 963 453	594 205 511


Oslo, den, 26.06.2024

Styret i United Bakeries Holding AS


Knut Glås
styreleder


Pascal Andre Jean Gouignac
styremedlem


Remi Gouignac
nestleder


Hans Johan Velsand
Styremedlem/daglig leder



Indirekte kontantstrøm

United Bakeries Holding AS

	Note	2023	2022
Kontantstrømmer fra operasjonelle aktiviteter			
Resultat før skattekostnad		8 524 896	-2 083 746
Ordinære avskrivninger		22 858	26 667
Endring i kundefordringer		19 032	72 469
Endring i leverandørgjeld		163 901	-3 753
Endring i andre tidsavgrensningsposter		3 018 683	-98 226 520
Netto kontantstrøm fra operasjonelle aktiviteter		11 749 371	-100 214 883
Kontantstrømmer fra investeringsaktiviteter			
Innbetalinger ved salg av aksjer og andeler i andre foret		1 250	5 008 986
Netto kontantstrøm fra investeringsaktiviteter		1 250	5 008 986
Kontantstrømmer fra finansieringsaktiviteter			
Innbetalinger ved opptak av ny langsiktig gjeld		20 202 000	129 000 000
Utbetalinger ved nedbetaling av langsiktig gjeld		510 000	10 080 000
Utbetalinger av utbytte		21 000 000	0
Innbetalinger av konsernbidrag		0	1 163 443
Netto kontantstrøm fra finansieringsaktiviteter		-1 308 000	120 083 443
Netto endring i kontanter og kontantekvivalenter		10 442 621	24 877 546
Beh. av kont. og kontantekvivalenter ved per. begynnel		53 099 389	28 221 843
Beh. av kont. og kontantekvivalenter ved per. slutt		63 542 009	53 099 389



Regnskapsprinsipper

Årsregnskapet er satt opp i samsvar med regnskapslovens bestemmelser og god regnskapsskikk.

I utarbeidelse av årsregnskapet har man brukt estimater og forutsetninger som har påvirket resultatregnskapet og verdsettelsen av eiendeler og gjeld, samt usikre eiendeler og forpliktelser på balansedagen i henhold til god regnskapsskikk. Områder som i stor grad inneholder slike skjønsmessige vurderinger, høy grad av kompleksitet, eller områder hvor forutsetninger og estimater er vesentlige for årsregnskapet, er beskrevet i notene.

Inntekter

Inntektsføring ved salg av varer skjer på leveringstidspunktet. Tjenester inntektsføres etter hvert som de leveres.

Skatt

Skattekostnaden i resultatregnskapet omfatter både periodens betalbare skatt og endring i utsatt skatt. Utsatt skatt er beregnet med 22 % på grunnlag av de midlertidige forskjeller som eksisterer mellom regnskapsmessige og skattemessige verdier, samt ligningsmessig underskudd til fremføring ved utgangen av regnskapsåret. Skatteøkende og skattereduserende midlertidige forskjeller som reverserer eller kan reverseres i samme periode er utlignet og nettoført. Netto utsatt skattefordel balanseføres i den grad det er sannsynlig at denne kan bli utnyttet.

Klassifisering og vurdering av anleggsmidler

Anleggsmidler omfatter eiendeler bestemt til varig eie og bruk. Anleggsmidler er vurdert til anskaffelseskost, fratrukket avskrivninger og nedskrivninger. Langsiktig gjeld balanseføres til nominelt beløp på transaksjonstidspunktet.

Varige driftsmidler balanseføres og avskrives over driftsmidlets økonomiske levetid. Vesentlige driftsmidler som består av flere betydelige komponenter med ulik levetid er dekomponert med ulik avskrivningstid for de ulike komponentene. Direkte vedlikehold av driftsmidler kostnadsføres løpende under driftskostnader, mens påkostninger eller forbedringer tillegges driftsmidlets kostpris og avskrives i takt med driftsmidlet. Varige driftsmidler nedskrives til gjenvinnbart beløp ved verdifall som forventes ikke å være forbigående. Gjenvinnbart beløp er det høyeste av netto salgsverdi og verdi i bruk. Verdi i bruk er nåverdi av fremtidige kontantstrømmer knyttet til eiendelen. Nedskrivningen reverseres når grunnlaget for nedskrivningen ikke lenger er til stede.

Klassifisering og vurdering av omløpsmidler

Omløpsmidler og kortsiktig gjeld omfatter normalt poster som forfaller til betaling innen ett år etter balansedagen, samt poster som knytter seg til varekretsløpet. Omløpsmidler vurderes til laveste verdi av anskaffelseskost og virkelig verdi. Kortsiktig gjeld balanseføres til nominelt beløp på transaksjonstidspunktet.

Datterselskap og tilknyttet selskap

Datterselskap og tilknyttede selskaper vurderes etter kostmetoden i selskapsregnskapet. Investeringen er vurdert til anskaffelseskost for aksjene med mindre nedskrivning har vært nødvendig. Det er foretatt nedskrivning til virkelig verdi når verdifall skyldes årsaker som ikke kan forventes å være forbigående og det må anses nødvendig etter god regnskapsskikk. Nedskrivninger er reversert når grunnlaget for nedskrivning ikke lenger er til stede.

Utbytte, konsernbidrag og andre utdelinger fra datterselskap er inntektsført samme år som det er avsatt i givers regnskap. Overstiger utbytte / konsernbidraget andelen av opptjent resultat etter anskaffelsestidspunktet, representerer den overskytende del tilbakebetaling av investert kapital, og utdelingene er fratrukket investeringens verdi i balansen til morselskapet.

Fordringer

Kundefordringer og andre fordringer oppføres til pålydende etter fradrag for avsetning til forventet tap. Avsetning til tap gjøres på grunnlag av en individuell vurdering av de enkelte fordringene. For øvrige kundefordringer utføres en uspesifisert avsetning for å dekke forventet tap på krav.

Kontantstrømoppstilling

Kontantstrømoppstillingen er utarbeidet etter den indirekte metoden. Kontanter og kontantekvivalenter omfatter kontanter, bankinnskudd og andre kortsiktige, likvide plasseringer.



Note 1 Lønnskostnader og revisjonshonorar

United Bakeries Holding AS har ikke hatt lønns- eller personalkostnader i 2023 foruten styregodtgjørelse. Styrehonorar var kr 50 000 i 2023.

Revisjon

Kostnadsført revisjonshonorar for 2022 utgjør kr 592 638. Honorar for annen bistand utgjør kr 0.

Note 2 Anleggsmidler

	Driftsløsøre, inventar ol.	Sum
Anskaffelseskost pr. 01.01.23	422 339	422 339
= Anskaffelseskost 31.12.23	422 339	422 339
Akkumulerte avskrivninger 31.12.23	407 100	407 100
= Bokført verdi 31.12.23	15 239	15 239
Årets ordinære avskrivninger	22 858	22 858
Økonomisk levetid	0-10 år	

Note 3 Skatt

Årets skattekostnad	2023	2022
Resultatført skatt på ordinært resultat:		
Betalbar skatt	0	157 519
Endring i utsatt skatt	0	1 619
Skattekostnad ordinært resultat	0	159 138
Skattepliktig inntekt:		
Resultat før skatt	8 524 896	-2 083 746
Permanente forskjeller	-8 524 896	2 807 102
Endring i midlertidige forskjeller	0	-7 360
Skattepliktig inntekt	0	715 996
Betalbar skatt i balansen:		
Betalbar skatt på årets resultat	-1 963 590	-1 157 682
Betalbar skatt på mottatt konsernbidrag	1 963 590	1 315 201
Sum betalbar skatt i balansen	0	157 519

Skatteeffekten av midlertidige forskjeller som har gitt opphav til utsatt skatt og utsatte skattefordeler, spesifisert på typer av midlertidige forskjeller

	2023	2022	Endring
Varige driftsmidler	-3 809	-3 809	0
Sum	-3 809	-3 809	0
Grunnlag for utsatt skattefordel	-3 809	-3 809	0
Utsatt skattefordel (22 %)	-838	-838	0



Note 4 Egenkapital

	Aksjekapital	Annen egenkapital	Sum egenkapital
Pr. 31.12.2022	1 530 000	180 637 168	182 167 168
Årets resultat		8 524 896	8 524 896
Tillegsutbytte		-6 000 000	-6 000 000
Utbytte		-15 000 000	-15 000 000
Pr 31.12.2023	1 530 000	168 162 064	169 692 064

Note 5 Datterselskap, TS og FKV

	Kontor-kommune	Eier-andel	Anskaffelses kost	Andel egenkapital	Andel resultat
DS/FKV/TS					
Bake Me Up AS	Bærum	100,0%	30 000	2 415 028	-3 270 139
Bakeverket AS	Bærum	72,5%	6 211 216	68 188 501	6 615 242
Frogner eiendom AS	Bærum	100,0%	161 022 633	61 273 682	-5 558 767
Glitner Eiendom AS	Bærum	100,0%	45 052 498	128 866 345	8 385 297
Hardanger Industripark AS	Bærum	90,1%	90 100	1 783 414	1 449 518
Isklar AS	Bærum	90,1%	90 100	3 003 771	1 709 505
Nordbake AS	Skien	50,0%	23 392 484	2 756 107	-272 327
Oslobakeriet AS	Bærum	100,0%	30 000	4 706 194	2 963 958
Sigdal Inc	USA	50,0%	900 000	760 959	1 867 005
United Bakeries AB	Sverige	50,0%	5 114 732	2 109 023	1 854 173
United Bakeries Aps	Danmark	100,0%	671 900	-138 382	1 710 528
United Bakeries Norway AS	Bærum	100,0%	79 626 129	93 343 270	11 263 144
United Bakeries OY	Finland	100,0%	62 785	2 726	
Åpent Bakeri AS	Oslo	44,3%	15 549 129	28 675 986	6 183 433
Sum			337 843 706	397 746 623	34 900 571

Investering i TS vurderes etter kostmetoden i selskapsregnskapet og i konsernregnskapet.



Note 6 Pantstillelser og garantier

	31.12.2023	31.12.2022
Pantsikret gjeld, pantstillelser og garantier		
Gjeld til kredittinstitusjoner	197 578 000	217 270 000
Sum	197 578 000	217 270 000
Regnskapsført verdi av pantsikrede eiendeler		
Aksjer	206 075 131	193 575 131
Sum	206 075 131	193 575 131

Selskapet har stilt sikkerhet i aksjene i datterselskapene Glitner Eiendom AS og Frognerieiendom AS. Bokført verdi av pantsatte aksjer er kr 206 075 131. I tillegg har de pant i datterdatter Østre Gate 5 Glitne AS og Østre Gate 3 AS, samt Kristiansandsgt. 1.

Selskapet har stilt kausjon (solidarisk) for ethvert mellomværende datterselskap Bakeverket AS har mot Danske Bank opp til kr 9 500 000.

Selskapet har stilt kausjon (solidarisk) for ethvert mellomværende datterselskap Isklar AS har mot Danske Bank opp til kr 5 000 000.

Selskapet er toppselskap i konsernets konsernkontoordning. Selskapene i konsernkontoordningen har stilt solidarisk kausjon på kr 10 000 000.

Det er utstedt negativ pantsettelseserklæringer med aksjene i Millba AS (datterselskap av Nordbake AS), Frognerieiendom AS (datterselskapene Østre Gate 5 Glitne AS, Østre Gate 3 AS og Universitetsgt 14 AS) og United Bakeries Sweden AB.

Note 7 Mellomværende med selskap i samme konsern

	2023	2022
Fordringer		
Lån til foretak i samme konsern	164 573 729	200 340 366
Kundefordringer konsern	27 702	0
Andre kortsiktige fordringer konsern	10 675 410	6 983 211
Sum	175 276 841	207 323 577
Gjeld		
Annen kortsiktig gjeld konsern	200 709 608	175 759 755
Sum	200 709 608	175 759 755

Kortsiktig gjeld i konsern gjelder konsernkontoordning.



Note 8 Bankinnskudd

Innestående midler på skattetrekkskonto (bundne midler) er på kr. 22 058.

Note 9 Aksjonærer

Aksjekapitalen i United Bakeries Holding AS pr. 31.12 består av:

	Antall	Pålydende	Bokført
Ordinære aksjer	15 000	102,0	1 530 000
Sum	15 000		1 530 000

Eierstruktur

De største aksjonærene i % pr. 31.12 var:

	Ordinære	Eierandel	Stemmeandel
PARE HOLDING AS	13 500	90,0	90,0
PAGO HOLDING AS	1 500	10,0	10,0
Totalt antall aksjer	15 000	100,0	100,0

Selskapet utarbeider ikke konsernregnskap da selskapets morselskap utarbeider dette, det vises til RL § 3-7.

Remi Goulignac og Pascal Goulignac eier aksjer indirekte gjennom henholdsvis Pare Holding AS og Pago Holding AS.



Revisjonspartner

UAVHENGIG REVISORS BERETNING
Til generalforsamlingen i United Bakeries Holding AS

Uttalelse om revisjonen av årsregnskapet

Konklusjon

Årsregnskapet består av balanse per 31. desember 2023, resultatregnskap for regnskapsåret avsluttet per denne datoen og noter til årsregnskapet, herunder et sammendrag av viktige regnskapsprinsipper.

Etter vår mening

- oppfyller årsregnskapet gjeldende lovkrav, og
- gir årsregnskapet et rettviseende bilde av selskapets finansielle stilling per 31. desember 2023 og av dets resultater for regnskapsåret avsluttet per denne datoen i samsvar med regnskapslovens regler og god regnskapsskikk i Norge.

Grunnlag for konklusjonen

Vi har gjennomført revisjonen i samsvar med International Standards on Auditing (ISA-ene). Våre oppgaver og plikter i henhold til disse standardene er beskrevet nedenfor under Revisors oppgaver og plikter ved revisjonen av årsregnskapet. Vi er uavhengige av selskapet i samsvar med kravene i relevante lover og forskrifter i Norge og International Code of Ethics for Professional Accountants (inkludert internasjonale uavhengighetsstandarder) utstedt av International Ethics Standards Board for Accountants (IESBA-reglene), og vi har overholdt våre øvrige etiske forpliktelser i samsvar med disse kravene. Innhentet revisjonsbevis er etter vår vurdering tilstrekkelig og hensiktsmessig som grunnlag for vår konklusjon.

Styrets ansvar for årsregnskapet

Styret (ledelsen) er ansvarlig for å utarbeide årsregnskapet og for at det gir et rettviseende bilde i samsvar med regnskapslovens regler og god regnskapsskikk i Norge. Ledelsen er også ansvarlig for slik intern kontroll som den finner nødvendig for å kunne utarbeide et årsregnskap som ikke inneholder vesentlig feilinformasjon, verken som følge av misligheter eller utilsiktede feil.

Ved utarbeidelsen av årsregnskapet må ledelsen ta standpunkt til selskapets evne til fortsatt drift og opplyse om forhold av betydning for fortsatt drift. Forutsetningen om fortsatt drift skal legges til grunn for årsregnskapet så lenge det ikke er sannsynlig at virksomheten vil bli avviklet.

Revisors oppgaver og plikter ved revisjonen av årsregnskapet

Vårt mål er å oppnå betryggende sikkerhet for at årsregnskapet som helhet ikke inneholder vesentlig feilinformasjon, verken som følge av misligheter eller utilsiktede feil, og å avgi en revisjonsberetning som inneholder vår konklusjon. Betryggende sikkerhet er en høy grad av sikkerhet, men ingen garanti for at en revisjon utført i samsvar med ISA-ene, alltid vil avdekke vesentlig feilinformasjon. Feilinformasjon kan oppstå som følge av misligheter eller utilsiktede feil. Feilinformasjon er å anse som vesentlig dersom den enkeltvis eller samlet med rimelighet kan forventes å påvirke de økonomiske beslutningene som brukerne foretar på grunnlag av årsregnskapet.

Revisjonspartner AS, Thunes vei 2, 0274 Oslo - Tlf.: 47 23 27 25 80
Statsautorisert revisjonsselskap - Medlem av Den norske Revisorforening
Foretaksnr.: 967645354



REVISJONSPARTNER

Som del av en revisjon i samsvar med ISA-ene, utøver vi profesjonelt skjønn og utviser profesjonell skepsis gjennom hele revisjonen. I tillegg:

- identifiserer og vurderer vi risikoen for vesentlig feilinformasjon i årsregnskapet, enten det skyldes misligheter eller utilsiktede feil. Vi utformer og gjennomfører revisjonshandlinger for å håndtere slike risikoer, og innhenter revisjonsbevis som er tilstrekkelig og hensiktsmessig som grunnlag for vår konklusjon. Risikoen for at vesentlig feilinformasjon som følge av misligheter ikke blir avdekket, er høyere enn for feilinformasjon som skyldes utilsiktede feil, siden misligheter kan innebære samarbeid, forfalskning, bevisste utelatelser, uriktige fremstillinger eller overstyring av intern kontroll.
- opparbeider vi oss en forståelse av intern kontroll som er relevant for revisjonen, for å utforme revisjonshandlinger som er hensiktsmessige etter omstendighetene, men ikke for å gi uttrykk for en mening om effektiviteten av selskapets interne kontroll.
- evaluerer vi om de anvendte regnskapsprinsippene er hensiktsmessige og om regnskapsestimatene og tilhørende noteopplysninger utarbeidet av ledelsen er rimelige.
- konkluderer vi på om ledelsens bruk av fortsatt drift-forutsetningen er hensiktsmessig og, basert på innhentede revisjonsbevis, hvorvidt det foreligger vesentlig usikkerhet knyttet til hendelser eller forhold som kan skape tvil av betydning om selskapets evne til fortsatt drift. Dersom vi konkluderer med at det eksisterer vesentlig usikkerhet, kreves det at vi i revisjonsberetningen henleder oppmerksomheten på tilleggsopplysningene i årsregnskapet, eller, dersom slike tilleggsopplysninger ikke er tilstrekkelige, at vi modifierer vår konklusjon. Våre konklusjoner er basert på revisjonsbevis innhentet frem til datoen for revisjonsberetningen. Etterfølgende hendelser eller forhold kan imidlertid medføre at selskapet ikke kan fortsette driften.
- evaluerer vi den samlede presentasjonen, strukturen og innholdet i årsregnskapet, inkludert tilleggsopplysningene, og hvorvidt årsregnskapet gir uttrykk for de underliggende transaksjonene og hendelsene på en måte som gir et rettvisende bilde. Vi kommuniserer med styret blant annet om det planlagte innholdet i og tidspunkt for revisjonsarbeidet og eventuelle vesentlige funn i revisjonen, herunder vesentlige svakheter i intern kontroll som vi avdekker gjennom revisjonen.

OSLO, 26. juni 2024
Revisjonspartner AS

Trond Ryland
Statsautorisert revisor