



ÅRSREGNSKAPET FOR REGNSKAPSÅRET 2021 - GENERELL INFORMASJON

Enheten

Organisasjonsnummer: 918 687 602
Organisasjonsform: Aksjeselskap
Foretaksnavn: HVAM MARITIME SERVICES AS
Forretningsadresse: Stasjonssvingen 8
4018 STAVANGER

Regnskapsår

Årsregnskapets periode: 01.01.2021 - 31.12.2021

Konsern

Morselskap i konsern: Nei

Regnskapsregler

Regler for små foretak benyttet: Ja
Benyttet ved utarbeidelsen av årsregnskapet til selskapet: Regnskapslovens alminnelige regler

Årsregnskapet fastsatt av kompetent organ

Bekreftet av representant for selskapet: Lars Raabe Hvam
Dato for fastsettelse av årsregnskapet: 30.06.2022

Grunnlag for avgivelse

År 2021: Årsregnskapet er elektronisk innlevert
År 2020: Tall er hentet fra elektronisk innlevert årsregnskap fra 2021

Det er ikke krav til at årsregnskapet m.v. som sendes til Regnskapsregisteret er undertegnet. Kontrollen på at dette er utført ligger hos revisor/enhetens øverste organ. Sikkerheten ivaretas ved at innsender har rolle/rettighet for innsending av årsregnskapet via Altinn, og ved at det bekreftes at årsregnskapet er fastsatt av kompetent organ.

Brønnøysundregistrene, 03.03.2023



Resultatregnskap

| Beløp i: NOK | Note | 2021 | 2020 |
|---|------|----------------|------------------|
| RESULTATREGNSKAP | | | |
| Inntekter | | | |
| Salgsinntekt | | 637 629 | 1 624 110 |
| Sum inntekter | | 637 629 | 1 624 110 |
| Kostnader | | | |
| Lønnskostnad | 1 | 3 940 | 1 540 |
| Annen driftskostnad | 2 | 135 300 | 152 091 |
| Sum kostnader | | 139 240 | 153 631 |
| Driftsresultat | | 498 389 | 1 470 479 |
| Finansinntekter og finanskostnader | | | |
| Annen renteinntekt | | 6 164 | 3 972 |
| Annen finansinntekt | 3 | 460 314 | |
| Sum finansinntekter | | 466 478 | 3 972 |
| Annen rentekostnad | | 620 | |
| Annen finanskostnad | | -714 | 41 |
| Sum finanskostnader | | -94 | 41 |
| Netto finans | | 466 572 | 3 931 |
| Ordinært resultat før skattekostnad | | 964 961 | 1 474 410 |
| Skattekostnad på ordinært resultat | 4 | 111 405 | 324 370 |
| Ordinært resultat etter skattekostnad | | 853 556 | 1 150 040 |
| Årsresultat | | 853 556 | 1 150 040 |
| Årsresultat etter minoritetsinteresser | | 853 556 | 1 150 040 |
| Overføringer og disponeringer | | | |
| Overføringer annen egenkapital | 5 | 853 556 | 1 150 040 |
| Sum overføringer og disponeringer | | 853 556 | 1 150 040 |



Balanse

| Beløp i: NOK | Note | 2021 | 2020 |
|--|------|------------------|------------------|
| BALANSE - EIENDELER | | | |
| Anleggsmidler | | | |
| Immaterielle eiendeler | | | |
| Finansielle anleggsmidler | | | |
| Investeringer i tilknyttet selskap | | 15 000 | 25 020 |
| Sum finansielle anleggsmidler | | 15 000 | 25 020 |
| Sum anleggsmidler | | 15 000 | 25 020 |
| Omløpsmidler | | | |
| Varer | | | |
| Fordringer | | | |
| Kundefordringer | | | 3 750 |
| Andre kortsiktige fordringer | | 500 000 | 501 423 |
| Konsernfordringer | 6 | 468 827 | 1 009 |
| Sum fordringer | | 968 827 | 506 182 |
| Bankinnskudd, kontanter og lignende | | | |
| Bankinnskudd, kontanter o.l. | | 2 236 106 | 2 141 234 |
| Sum bankinnskudd, kontanter og lignende | | 2 236 106 | 2 141 234 |
| Sum omløpsmidler | | 3 204 932 | 2 647 416 |
| SUM EIENDELER | | 3 219 932 | 2 672 436 |
| BALANSE - EGENKAPITAL OG GJELD | | | |
| Egenkapital | | | |
| Innskutt egenkapital | | | |
| Aksjekapital | 5,7 | 30 000 | 30 000 |
| Sum innskutt egenkapital | | 30 000 | 30 000 |
| Opptjent egenkapital | | | |



Balanse

| Beløp i: NOK | Note | 2021 | 2020 |
|---------------------------------|-------------|------------------|------------------|
| Annen egenkapital | 5 | 3 068 020 | 2 214 464 |
| Sum opptjent egenkapital | | 3 068 020 | 2 214 464 |
| Sum egenkapital | | 3 098 020 | 2 244 464 |
| Sum langsiktig gjeld | | 0 | 0 |
| Kortsiktig gjeld | | | |
| Leverandørgjeld | | 9 303 | 19 737 |
| Betalbar skatt | 4 | 111 405 | 324 370 |
| Skyldig offentlige avgifter | | 1 204 | 83 865 |
| Sum kortsiktig gjeld | | 121 913 | 427 972 |
| Sum gjeld | | 121 913 | 427 972 |
| SUM EGENKAPITAL OG GJELD | | 3 219 932 | 2 672 436 |



Brønnøysundregistrene

ÅRSREGNSKAP FOR REGNSKAPSÅRET 2021 - GENERELL INFORMASJON

Journalnummer: 2022 678119

Enheten

Organisasjonsnummer: 918 687 602
Organisasjonsform: Aksjeselskap
Foretaksnavn: HVAM MARITIME SERVICES AS
Forretningsadresse: Stasjonssvingen 8
4018 STAVANGER

Regnskapsår

Årsregnskapets periode: 01.01.2021 - 31.12.2021

Konsern

Morselskap i konsern: Nei

Regnskapsregler

Regler for små foretak benyttet: Ja
Benyttet ved utarbeidelsen av
årsregnskapet til selskapet: Regnskapslovens alminnelige regler

Årsregnskapet fastsatt av kompetent organ

Bekreftet av representant for selskapet: Lars Raabe Hvam
Dato for fastsettelse av årsregnskapet: 30.06.2022

Revisjon

Selskapet har besluttet at årsregnskapet
ikke skal revideres: Ja
Årsregnskapet er utarbeidet av ekstern
autorisert regnskapsfører: Ja
Ekstern autorisert regnskapsfører har i
løpet av regnskapsåret bistått ved den
løpende regnskapsføringen eller utført
andre tjenester for selskapet enn å
utarbeide årsregnskapet: Ja

Grunnlag for avgivelse

År 2021: Årsregnskap er elektronisk innlevert.
År 2020: Tall er hentet fra elektronisk innlevert årsregnskap fra 2021.

Det er ikke krav til at årsregnskapet m.v. som sendes til Regnskapsregisteret er undertegnet. Kontrollen på at dette er utført ligger hos revisor/enhetens øverste organ. Sikkerheten ivaretas ved at innsender har rolle/rettighet for innsending av årsregnskapet via Altinn, og ved at det bekreftes at årsregnskapet er fastsatt av kompetent organ.

Brønnøysundregistrene, 11.07.2022

Brønnøysundregistrene
Postadresse: Postboks 900, 8910 Brønnøysund
Telefon: 75 00 75 00
E-post: firmapost@brreg.no Internett: www.brreg.no
Organisasjonsnummer: 974 760 673



Organisasjonsnr: 918 687 602
HVAM MARITIME SERVICES AS

RESULTATREGNSKAP

| Beløp i: NOK | Note | 2021 | 2020 |
|---|-------------|----------------|------------------|
| RESULTATREGNSKAP | | | |
| Inntekter | | | |
| Salgsinntekt | | 637 629 | 1 624 110 |
| Sum inntekter | | 637 629 | 1 624 110 |
| Kostnader | | | |
| Lønnskostnad | 1 | 3 940 | 1 540 |
| Annen driftskostnad | 2 | 135 300 | 152 091 |
| Sum kostnader | | 139 240 | 153 631 |
| Driftsresultat | | 498 389 | 1 470 479 |
| Finansinntekter og finanskostnader | | | |
| Annen renteinntekt | | 6 164 | 3 972 |
| Annen finansinntekt | 3 | 460 314 | |
| Sum finansinntekter | | 466 478 | 3 972 |
| Annen rentekostnad | | 620 | |
| Annen finanskostnad | | -714 | 41 |
| Sum finanskostnader | | -94 | 41 |
| Netto finans | | 466 572 | 3 931 |
| Ordinært resultat før skattekostnad | | 964 961 | 1 474 410 |
| Skattekostnad på ordinært resultat | 4 | 111 405 | 324 370 |
| Ordinært resultat etter skattekostnad | | 853 556 | 1 150 040 |
| Årsresultat | | 853 556 | 1 150 040 |
| Årsresultat etter minoritetsinteresser | | 853 556 | 1 150 040 |
| Overføringer og disponeringer | | | |
| Overføringer annen egenkapital | 5 | 853 556 | 1 150 040 |
| Sum overføringer og disponeringer | | 853 556 | 1 150 040 |



Organisasjonsnr: 918 687 602
HVAM MARITIME SERVICES AS

BALANSE

Beløp i: NOK Note 2021 2020

BALANSE - EIENDELER

Anleggsmidler

Immaterielle eiendeler

Finansielle anleggsmidler

| | | | |
|------------------------------------|--|--------|--------|
| Investeringer i tilknyttet selskap | | 15 000 | 25 020 |
| Sum finansielle anleggsmidler | | 15 000 | 25 020 |
| Sum anleggsmidler | | 15 000 | 25 020 |

Omløpsmidler

Varer

Fordringer

| | | | |
|------------------------------|---|---------|---------|
| Kundefordringer | | | 3 750 |
| Andre kortsiktige fordringer | | 500 000 | 501 423 |
| Konsernfordringer | 6 | 468 827 | 1 009 |
| Sum fordringer | | 968 827 | 506 182 |

Bankinnskudd, kontanter og lignende

| | | | |
|---|--|-----------|-----------|
| Bankinnskudd, kontanter o. l. | | 2 236 106 | 2 141 234 |
| Sum bankinnskudd, kontanter og lignende | | 2 236 106 | 2 141 234 |
| Sum omløpsmidler | | 3 204 932 | 2 647 416 |
| SUM EIENDELER | | 3 219 932 | 2 672 436 |

BALANSE - EGENKAPITAL OG GJELD

Egenkapital

Innskutt egenkapital

| | | | |
|--------------------------|-----|--------|--------|
| Aksjekapital | 5,7 | 30 000 | 30 000 |
| Sum innskutt egenkapital | | 30 000 | 30 000 |

Opptjent egenkapital

| | | | |
|--------------------------|---|-----------|-----------|
| Annen egenkapital | 5 | 3 068 020 | 2 214 464 |
| Sum opptjent egenkapital | | 3 068 020 | 2 214 464 |

| | | | |
|-----------------|--|-----------|-----------|
| Sum egenkapital | | 3 098 020 | 2 244 464 |
|-----------------|--|-----------|-----------|

| | | | |
|----------------------|--|---|---|
| Sum langsiktig gjeld | | 0 | 0 |
|----------------------|--|---|---|



| | | |
|---------------------------------|------------------|------------------|
| Kortsiktig gjeld | | |
| Leverandørgjeld | 9 303 | 19 737 |
| Betalbar skatt | 111 405 | 324 370 |
| Skyldig offentlige avgifter | 1 204 | 83 865 |
| Sum kortsiktig gjeld | 121 913 | 427 972 |
| Sum gjeld | 121 913 | 427 972 |
| SUM EGENKAPITAL OG GJELD | 3 219 932 | 2 672 436 |



Organisasjonsnr: 918 687 602
HVAM MARITIME SERVICES AS

NOTEOPPLYSNINGER - SELSKAP - alle poster oppgitt i hele tall

Note

Antall årsverk i regnskapsåret
0.00

| <u>Sum</u> | <u>Beløp</u> |
|---------------------------------|--|
| <u>Balanseført verdi 31.12.</u> | <u>Varige driftsmidler Immaterielle eiend.</u> |

Konsernregnskap

Morselskapet sitt navn

Forretningskontor for morselskapet

Begrunnelse for at datterselskap er utelatt fra konsolideringen

Konsern, tilknyttet selskap m.v. - fordringer og gjeld

Fordringer

| | | |
|--|--------------|------------------|
| <u>Samlet beløp - tilknyttet selskap</u> | <u>Årets</u> | <u>Fjorårets</u> |
|--|--------------|------------------|

| | | |
|---|--------------|------------------|
| <u>Samlet beløp - foretak i samme konsern</u> | <u>Årets</u> | <u>Fjorårets</u> |
|---|--------------|------------------|

| | | |
|---|--------------|------------------|
| <u>Samlet beløp - foretak i samme konsern</u> | <u>Årets</u> | <u>Fjorårets</u> |
|---|--------------|------------------|

| | | |
|---|--------------|------------------|
| <u>Samlet beløp - felles kontrollert virksomhet</u> | <u>Årets</u> | <u>Fjorårets</u> |
|---|--------------|------------------|

| | |
|----------------------|--------------|
| <u>Pantstillelse</u> | <u>Beløp</u> |
|----------------------|--------------|

| | | | |
|----------------------------------|---------------|------------------|-------------------------|
| <u>Beholdning av egne aksjer</u> | <u>Antall</u> | <u>Pålydende</u> | <u>Andel av aksjek.</u> |
|----------------------------------|---------------|------------------|-------------------------|



Note

Lån og sikkerhetsstillelse til medlemmer

Er det gitt lån eller sikkerhetsstillelse til ledende personer: Nei

Opplysninger om:

Medlemmer av:

Mer om lån og sikkerhetsstillelse

Note

Noteopplysninger ut over minimumskravene for små foretak

Fullstendige noteopplysninger fremkommer av vedlagte PDF-dokument



**Årsregnskap 2021
for
Hvam Maritime Services AS**

Organisasjonsnr. 918687602

Utarbeidet av:

SpareBank1 SR-Bank ForretningsPartner AS
Autorisert regnskapsførerselskap
Christen Tranes gate 35
4007 STAVANGER
Organisasjonsnr. 990945748





Hvam Maritime Services AS

Resultatregnskap

| | Note | 2021 | 2020 |
|---|------|----------------|------------------|
| DRIFTSINNTEKTER OG DRIFTSKOSTNADER | | | |
| Driftsinntekter | | | |
| Salgsinntekt | | 637 629 | 1 624 110 |
| Sum driftsinntekter | | 637 629 | 1 624 110 |
| Driftskostnader | | | |
| Lønnskostnad | 1 | 3 940 | 1 540 |
| Annen driftskostnad | 2 | 135 300 | 152 091 |
| Sum driftskostnader | | 139 240 | 153 631 |
| DRIFTSRESULTAT | | 498 389 | 1 470 479 |
| FINANSINNTEKTER OG FINANSKOSTNADER | | | |
| Finansinntekter | | | |
| Annen renteinntekt | | 6 164 | 3 972 |
| Annen finansinntekt | 3 | 460 314 | 0 |
| Sum finansinntekter | | 466 478 | 3 972 |
| Finanskostnader | | | |
| Annen rentekostnad | | 620 | 0 |
| Annen finanskostnad | | (714) | 41 |
| Sum finanskostnader | | (94) | 41 |
| NETTO FINANSPOSTER | | 466 572 | 3 931 |
| ORDINÆRT RES. FØR SKATTEKOSTNAD | | 964 961 | 1 474 410 |
| Skattekostnad på ordinært resultat | 4 | 111 405 | 324 370 |
| ORDINÆRT RESULTAT | | 853 556 | 1 150 040 |
| ÅRSRESULTAT | | 853 556 | 1 150 040 |
| OVERF. OG DISPONERINGER | | | |
| Overføringer annen egenkapital | 5 | 853 556 | 1 150 040 |
| SUM OVERF. OG DISP. | | 853 556 | 1 150 040 |



Hvam Maritime Services AS

Balanse pr. 31.12.2021

| | Note | 31.12.2021 | 31.12.2020 |
|--------------------------------------|------|------------------|------------------|
| EIENDELER | | | |
| ANLEGGSMIDLER | | | |
| Finansielle anleggsmidler | | | |
| Investeringer i tilknyttet selskap | | 15 000 | 25 020 |
| Sum finansielle anleggsmidler | | 15 000 | 25 020 |
| SUM ANLEGGSMIDLER | | 15 000 | 25 020 |
| OMLØPSMIDLER | | | |
| Fordringer | | | |
| Kundefordringer | | 0 | 3 750 |
| Fordringer på konsernselskap | 6 | 468 827 | 1 009 |
| Andre kortsiktige fordringer | | 500 000 | 501 423 |
| Sum fordringer | | 968 827 | 506 182 |
| Bankinnskudd, kontanter o.l. | | 2 236 106 | 2 141 234 |
| SUM OMLØPSMIDLER | | 3 204 932 | 2 647 416 |
| SUM EIENDELER | | 3 219 932 | 2 672 436 |
| EGENKAPITAL OG GJELD | | | |
| EGENKAPITAL | | | |
| Innskutt egenkapital | | | |
| Aksjekapital | 5,7 | 30 000 | 30 000 |
| Sum innskutt egenkapital | | 30 000 | 30 000 |
| Opptjent egenkapital | | | |
| Annen egenkapital | 5 | 3 068 020 | 2 214 464 |
| Sum opptjent egenkapital | | 3 068 020 | 2 214 464 |
| SUM EGENKAPITAL | | 3 098 020 | 2 244 464 |
| GJELD | | | |
| KORTSIKTIG GJELD | | | |
| Leverandørgjeld | | 9 303 | 19 737 |
| Betalbar skatt | 4 | 111 405 | 324 370 |
| Skyldig offentlige avgifter | | 1 204 | 83 865 |
| SUM KORTSIKTIG GJELD | | 121 913 | 427 972 |
| SUM GJELD | | 121 913 | 427 972 |
| SUM EGENKAPITAL OG GJELD | | 3 219 932 | 2 672 436 |

Stavanger, 30.06.2022

Lars Raabe Hvam
Daglig leder, styrets leder



Hvam Maritime Services AS

Noter 2021

Regnskapsprinsipper:

Årsregnskapet er satt opp i samsvar med regnskapsloven og god regnskapsskikk. Selskapet har videre fulgt relevante bestemmelser i Norsk Regnskaps Standard utarbeidet av Norsk Regnskaps Stiftelse.

De unntaksregler som gjelder for små foretak er anvendt der annet ikke er angitt i regnskapsprinsipper.

Årsregnskapet er avgitt under forutsetningen om fortsatt drift.

Omløpsmidler og kortsiktig gjeld

Omløpsmidler og kortsiktig gjeld omfatter normalt poster som forfaller til betaling innen ett år etter siste dag i regnskapsåret, samt poster som knytter seg til varekretsløpet. Omløpsmidler vurderes til laveste verdi av anskaffelseskost og antatt virkelig verdi (Laveste verdis prinsipp).

Anleggsmidler og langsiktig gjeld

Anleggsmidler omfatter eiendeler bestemt til varig eie og bruk for virksomheten. Anleggsmidler er vurdert til anskaffelseskost. Varige driftsmidler føres opp i balansen og avskrives over driftsmidlets forventede økonomiske levetid. Varige driftsmidler nedskrives til virkelig verdi ved verdifall som forventes ikke å være av forbigående art. Nedskrivninger blir reversert når grunnlaget for nedskrivningen ikke lenger finnes å være til stede.

Inntektsføring

Tjenester inntektsføres i takt med utførelsen.

Aksjer

Anleggsaksjer balanseføres til anskaffelseskost. Investeringene blir nedskrevet til virkelig verdi dersom verdifallet ikke er forbigående. Mottatt utbytte og andre overskuddsutdelinger fra selskapene inntektsføres som annen finansinntekt.

Fordringer

Kundefordringer føres opp i balansen til pålydende etter fradrag for avsetning til påregnelig tap. Avsetning til påregnelig tap gjøres på grunnlag av en individuell vurdering av de enkelte fordringene. I tillegg gjøres det for øvrige kundefordringer en uspesifisert avsetning for å dekke antatt tap.

Andre fordringer er også gjenstand for en tilsvarende vurdering.

Skatt

Skattekostnaden i resultatregnskapet omfatter periodens betalbare skatt som blir utlignet og forfaller til betaling i neste regnskapsår i tillegg til endring i utsatt skatt. Utsatt skatt er beregnet med skattesatsen ved utgangen av regnskapsåret på grunnlag av skattereduserende og skatteøkende midlertidige forskjeller som eksisterer mellom regnskapsmessige og skattemessige verdier. I beregningen er det også medtatt ligningsmessig framførbart underskudd ved regnskapsårets utgang. Skatteøkende og skattereduserende midlertidige forskjeller som reverserer eller kan reversere i samme periode er utlignet og nettoført.



Hvam Maritime Services AS

Noter 2021

Note 1 - Lønnskostnad

Selskapet har en ansatt, daglig leder.
Det er ikke utbetalt lønn til daglig leder eller styret.

Note 2 - Annen driftskostnad

Selskapet har valgt bort revisjon.

Note 3 - Annen finansinntekt

Post består av oppgjør etter likvidasjon av selskapet HRS Service AS.

Note 4 - Skatt

| | |
|---|----------------|
| Spesifikasjon av årets skattegrunnlag: | 2021 |
| Resultat før skattekostnader | 964 961 |
| Permanente og andre forskjeller | -458 576 |
| Inntekt | 506 384 |
| | |
| Spesifikasjon av årets skattekostnad: | 2021 |
| Beregnet skatt av årets resultat | 111 405 |
| = Sum betalbar skatt | 111 405 |
| = Ordinær skattekostnad | 111 405 |
| | |
| Betalbar skatt i balansen består av: | |
| Beregnet skatt av årets resultat | 111 405 |
| = Betalbar skatt i balansen | 111 405 |



Hvam Maritime Services AS

Noter 2021

Note 5 - Egenkapital

| | Aksjekapital | Annen egenkapital | Sum egenkapital |
|-------------------------|---------------|-------------------|------------------|
| Pr 1.1 | 30 000 | 2 214 464 | 2 244 464 |
| Tilført fra årsresultat | | 853 556 | 853 556 |
| Pr 31.12. | 30 000 | 3 068 020 | 3 098 020 |

Note 6 - Fordringer på konsernselskap

| | I år | I fjor |
|---|---------|--------|
| Samlede fordringer med forfall senere enn ett år etter balansedagen | 468 827 | 1 009 |

Note 7 - Aksjekapital og aksjonærinformasjon

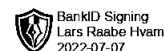
Selskapet har 1 000 aksjer pålydende kr 30 pr. aksje, samlet aksjekapital utgjør kr 30 000.

Selskapets aksjekapital er oppdelt i følgende aksjeklasser:

| Aksjeklasse | Samlet pålydende | Antall aksjer | Pålydende pr. aksje | Stemmerett pr. aksje | Utbytterett pr. aksje |
|-------------|------------------|---------------|---------------------|----------------------|-----------------------|
| A-aksjer | 3 000 | 100 | 30 | 1 | 1 |
| B-aksjer | 27 000 | 900 | 30 | 0 | 1 |
| Sum | 30 000 | 1 000 | 30 | | |

Selskapet har 4 aksjonærer, som alle eier mer enn 5 % av aksjene:

| Navn | Antall | Eierandel | Stemme-rett | Utbytte-rett |
|----------------------------|--------|-----------|-------------|--------------|
| Siri Laugaland Hvam Brober | 300 | 30,00 % | 0,00 % | 30,00 % |
| Randi Laugaland Hvam | 300 | 30,00 % | 0,00 % | 30,00 % |
| Lars Laugaland Hvam | 300 | 30,00 % | 0,00 % | 30,00 % |
| Lars Raabe Hvam | 100 | 10,00 % | 100,00 % | 10,00 % |



**Årsregnskap 2021
for
Hvam Maritime Services AS**

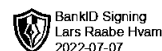
Organisasjonsnr. 918687602

Utarbeidet av:

SpareBank1 SR-Bank ForretningsPartner AS
Autorisert regnskapsførerselskap
Christen Tranes gate 35
4007 STAVANGER
Organisasjonsnr. 990945748



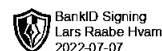
Hvam Maritime Services AS

BankID Signing
Lars Raabe Hvam
2022-07-07**Resultatregnskap**

| | Note | 2021 | 2020 |
|--|------|----------------|------------------|
| DRIFTSINNEKTER OG DRIFTSKOSTNADER | | | |
| Driftsinntekter | | | |
| Salgsinntekt | | 637 629 | 1 624 110 |
| Sum driftsinntekter | | 637 629 | 1 624 110 |
| Driftskostnader | | | |
| Lønnskostnad | 1 | 3 940 | 1 540 |
| Annen driftskostnad | 2 | 135 300 | 152 091 |
| Sum driftskostnader | | 139 240 | 153 631 |
| DRIFTSRESULTAT | | 498 389 | 1 470 479 |
| FINANSINNEKTER OG FINANSKOSTNADER | | | |
| Finansinntekter | | | |
| Annen renteinntekt | | 6 164 | 3 972 |
| Annen finansinntekt | 3 | 460 314 | 0 |
| Sum finansinntekter | | 466 478 | 3 972 |
| Finanskostnader | | | |
| Annen rentekostnad | | 620 | 0 |
| Annen finanskostnad | | (714) | 41 |
| Sum finanskostnader | | (94) | 41 |
| NETTO FINANSPOSTER | | 466 572 | 3 931 |
| ORDINÆRT RES. FØR SKATTEKOSTNAD | | 964 961 | 1 474 410 |
| Skattekostnad på ordinært resultat | 4 | 111 405 | 324 370 |
| ORDINÆRT RESULTAT | | 853 556 | 1 150 040 |
| ÅRSRESULTAT | | 853 556 | 1 150 040 |
| OVERF. OG DISPONERINGER | | | |
| Overføringer annen egenkapital | 5 | 853 556 | 1 150 040 |
| SUM OVERF. OG DISP. | | 853 556 | 1 150 040 |



Hvam Maritime Services AS

**Balanse pr. 31.12.2021**

| | Note | 31.12.2021 | 31.12.2020 |
|--------------------------------------|------|------------------|------------------|
| EIENDELER | | | |
| ANLEGGSMIDLER | | | |
| Finansielle anleggsmidler | | | |
| Investeringer i tilknyttet selskap | | 15 000 | 25 020 |
| Sum finansielle anleggsmidler | | 15 000 | 25 020 |
| SUM ANLEGGSMIDLER | | 15 000 | 25 020 |
| OMLØPSMIDLER | | | |
| Fordringer | | | |
| Kundefordringer | | 0 | 3 750 |
| Fordringer på konsernselskap | 6 | 468 827 | 1 009 |
| Andre kortsiktige fordringer | | 500 000 | 501 423 |
| Sum fordringer | | 968 827 | 506 182 |
| Bankinnskudd, kontanter o.l. | | 2 236 106 | 2 141 234 |
| SUM OMLØPSMIDLER | | 3 204 932 | 2 647 416 |
| SUM EIENDELER | | 3 219 932 | 2 672 436 |
| EGENKAPITAL OG GJELD | | | |
| EGENKAPITAL | | | |
| Innskutt egenkapital | | | |
| Aksjekapital | 5,7 | 30 000 | 30 000 |
| Sum innskutt egenkapital | | 30 000 | 30 000 |
| Opptjent egenkapital | | | |
| Annen egenkapital | 5 | 3 068 020 | 2 214 464 |
| Sum opptjent egenkapital | | 3 068 020 | 2 214 464 |
| SUM EGENKAPITAL | | 3 098 020 | 2 244 464 |
| GJELD | | | |
| KORTSIKTIG GJELD | | | |
| Leverandørgjeld | | 9 303 | 19 737 |
| Betalbar skatt | 4 | 111 405 | 324 370 |
| Skyldig offentlige avgifter | | 1 204 | 83 865 |
| SUM KORTSIKTIG GJELD | | 121 913 | 427 972 |
| SUM GJELD | | 121 913 | 427 972 |
| SUM EGENKAPITAL OG GJELD | | 3 219 932 | 2 672 436 |

Stavanger, 30.06.2022

Lars Raabe Hvam
Daglig leder, styrets leder



Noter 2021

Regnskapsprinsipper:

Årsregnskapet er satt opp i samsvar med regnskapsloven og god regnskapsskikk. Selskapet har videre fulgt relevante bestemmelser i Norsk Regnskaps Standard utarbeidet av Norsk Regnskaps Stiftelse.

De unntaksregler som gjelder for små foretak er anvendt der annet ikke er angitt i regnskapsprinsipper.

Årsregnskapet er avgitt under forutsetningen om fortsatt drift.

Omløpsmidler og kortsiktig gjeld

Omløpsmidler og kortsiktig gjeld omfatter normalt poster som forfaller til betaling innen ett år etter siste dag i regnskapsåret, samt poster som knytter seg til varekretsløpet. Omløpsmidler vurderes til laveste verdi av anskaffelseskost og antatt virkelig verdi (Laveste verdis prinsipp).

Anleggsmidler og langsiktig gjeld

Anleggsmidler omfatter eiendeler bestemt til varig eie og bruk for virksomheten. Anleggsmidler er vurdert til anskaffelseskost. Varige driftsmidler føres opp i balansen og avskrives over driftsmidlets forventede økonomiske levetid. Varige driftsmidler nedskrives til virkelig verdi ved verdifall som forventes ikke å være av forbigående art. Nedskrivninger blir reversert når grunnlaget for nedskrivningen ikke lenger finnes å være til stede.

Inntektsføring

Tjenester inntektsføres i takt med utførelsen.

Aksjer

Anleggsaksjer balanseføres til anskaffelseskost. Investeringene blir nedskrevet til virkelig verdi dersom verdifallet ikke er forbigående. Mottatt utbytte og andre overskuddsutteligninger fra selskapene inntektsføres som annen finansinntekt.

Fordringer

Kundefordringer føres opp i balansen til pålydende etter fradrag for avsetning til påregnelig tap. Avsetning til påregnelig tap gjøres på grunnlag av en individuell vurdering av de enkelte fordringene. I tillegg gjøres det for øvrige kundefordringer en uspesifisert avsetning for å dekke antatt tap.

Andre fordringer er også gjenstand for en tilsvarende vurdering.

Skatt

Skattekostnaden i resultatregnskapet omfatter periodens betalbare skatt som blir utlignet og forfaller til betaling i neste regnskapsår i tillegg til endring i utsatt skatt. Utsatt skatt er beregnet med skattesatsen ved utgangen av regnskapsåret på grunnlag av skattereduserende og skatteøkende midlertidige forskjeller som eksisterer mellom regnskapsmessige og skattemessige verdier. I beregningen er det også medtatt ligningsmessig framførbart underskudd ved regnskapsårets utgang. Skatteøkende og skattereduserende midlertidige forskjeller som reverserer eller kan reversere i samme periode er utlignet og nettoført.



Noter 2021

Note 1 - Lønnskostnad

Selskapet har en ansatt, daglig leder.
Det er ikke utbetalt lønn til daglig leder eller styret.

Note 2 - Annen driftskostnad

Selskapet har valgt bort revisjon.

Note 3 - Annen finansinntekt

Post består av oppgjør etter likvidasjon av selskapet HRS Service AS.

Note 4 - Skatt

| | |
|---|----------------|
| Spesifikasjon av årets skattegrunnlag: | 2021 |
| Resultat før skattekostnader | 964 961 |
| Permanente og andre forskjeller | -458 576 |
| Inntekt | 506 384 |
| | |
| Spesifikasjon av årets skattekostnad: | 2021 |
| Beregnet skatt av årets resultat | 111 405 |
| = Sum betalbar skatt | 111 405 |
| = Ordinær skattekostnad | 111 405 |
| | |
| Betalbar skatt i balansen består av: | |
| Beregnet skatt av årets resultat | 111 405 |
| = Betalbar skatt i balansen | 111 405 |



Noter 2021

Note 5 - Egenkapital

| | Aksjekapital | Annen egenkapital | Sum egenkapital |
|-------------------------|---------------|-------------------|------------------|
| Pr 1.1 | 30 000 | 2 214 464 | 2 244 464 |
| Tilført fra årsresultat | | 853 556 | 853 556 |
| Pr 31.12. | 30 000 | 3 068 020 | 3 098 020 |

Note 6 - Fordringer på konsernselskap

| | I år | I fjor |
|---|---------|--------|
| Samlede fordringer med forfall senere enn ett år etter balansedagen | 468 827 | 1 009 |

Note 7 - Aksjekapital og aksjonærinformasjon

Selskapet har 1 000 aksjer pålydende kr 30 pr. aksje, samlet aksjekapital utgjør kr 30 000.

Selskapets aksjekapital er oppdelt i følgende aksjeklasser:

| Aksjeklasse | Samlet pålydende | Antall aksjer | Pålydende pr. aksje | Stemmerett pr. aksje | Utbytterett pr. aksje |
|-------------|------------------|---------------|---------------------|----------------------|-----------------------|
| A-aksjer | 3 000 | 100 | 30 | 1 | 1 |
| B-aksjer | 27 000 | 900 | 30 | 0 | 1 |
| Sum | 30 000 | 1 000 | 30 | | |

Selskapet har 4 aksjonærer, som alle eier mer enn 5 % av aksjene:

| Navn | Antall | Eierandel | Stemmerett | Utbytterett |
|----------------------------|--------|-----------|------------|-------------|
| Siri Laugaland Hvam Brober | 300 | 30,00 % | 0,00 % | 30,00 % |
| Randi Laugaland Hvam | 300 | 30,00 % | 0,00 % | 30,00 % |
| Lars Laugaland Hvam | 300 | 30,00 % | 0,00 % | 30,00 % |
| Lars Raabe Hvam | 100 | 10,00 % | 100,00 % | 10,00 % |