



ÅRSREGNSKAPET FOR REGNSKAPSÅRET 2023 - GENERELL INFORMASJON

Enheten

Organisasjonsnummer:	912 087 212
Organisasjonsform:	Aksjeselskap
Foretaksnavn:	DS IMPORT OG EKSPORT AS
Forretningsadresse:	Finn Helgesens vei 1 1467 STRØMMEN

Regnskapsår

Årsregnskapets periode:	01.01.2023 - 31.12.2023
-------------------------	-------------------------

Konsern

Morselskap i konsern:	Ja
Konsernregnskap lagt ved:	Nei

Regnskapsregler

Regler for små foretak benyttet:	Ja
Benyttet ved utarbeidelsen av årsregnskapet til selskapet:	Regnskapslovens alminnelige regler

Årsregnskapet fastsatt av kompetent organ

Bekreftet av representant for selskapet:	Dharminder Sing Ahluwalia
Dato for fastsettelse av årsregnskapet:	04.09.2024

Grunnlag for avgivelse

År 2023: Årsregnskapet er elektronisk innlevert
År 2022: Tall er hentet fra elektronisk innlevert årsregnskap fra 2023

Det er ikke krav til at årsregnskapet m.v. som sendes til Regnskapsregisteret er undertegnet. Kontrollen på at dette er utført ligger hos revisor/enhetens øverste organ. Sikkerheten ivaretas ved at innsender har rolle/rettighet for innsending av årsregnskapet via Altinn, og ved at det bekreftes at årsregnskapet er fastsatt av kompetent organ.

Brønnøysundregistrene, 23.09.2025



Resultatregnskap

Beløp i: NOK	Note	2023	2022
RESULTATREGNSKAP			
Inntekter			
Salgsinntekt		37 698 798	24 997 262
Sum inntekter		37 698 798	24 997 262
Kostnader			
Varekostnad		37 795 643	24 309 271
Lønnskostnad	2		
Annen driftskostnad		29 798	17 935
Sum kostnader		37 825 441	24 327 206
Driftsresultat		-126 643	670 056
Finansinntekter og finanskostnader			
Annen renteinntekt		109 923	19 459
Annen finansinntekt		1 270 586	169 768
Sum finansinntekter		1 380 509	189 228
Annen rentekostnad		4 144	28 804
Annen finanskostnad		1 031 692	50 753
Sum finanskostnader		1 035 836	79 557
Netto finans		344 673	109 671
Ordinært resultat før skattekostnad		218 031	779 727
Skattekostnad på resultat	3	48 866	171 540
Ordinært resultat etter skattekostnad		169 165	608 187
Årsresultat	4	169 165	608 187
Årsresultat etter minoritetsinteresser		169 165	608 186
Totalresultat		169 165	608 186
Overføringer og disponeringer			
Udekket tap			339 505



Resultatregnskap

Beløp i: NOK	Note	2023	2022
Avsatt til annen egenkapital		169 165	268 681
Sum overføringer og disponeringer		169 165	608 187



Balanse

Beløp i: NOK	Note	2023	2022
BALANSE - EIENDELER			
Anleggsmidler			
Immaterielle eiendeler			
Utsatt skattefordel	3		
Finansielle anleggsmidler			
Investering i datterselskap	5	1	1
Lån til foretak i samme konsern	6		
Andre langsiktige fordringer	6	2 506 032	736 032
Sum finansielle anleggsmidler		2 506 033	736 033
Sum anleggsmidler		2 506 033	736 033
Omløpsmidler			
Varer			
Fordringer			
Kundefordringer		90 785	1 062 118
Andre kortsiktige fordringer		2 612 634	4 749 973
Sum fordringer		2 703 419	5 812 090
Bankinnskudd, kontanter og lignende			
Bankinnskudd, kontanter o.l.		4 479 956	3 905 691
Sum bankinnskudd, kontanter og lignende		4 479 956	3 905 691
Sum omløpsmidler		7 183 375	9 717 782
SUM EIENDELER		9 689 408	10 453 815
BALANSE - EGENKAPITAL OG GJELD			
Egenkapital			
Innskutt egenkapital			
Aksjekapital	7	250 000	250 000
Beholdning av egne aksjer	7		



Balanse

Beløp i: NOK	Note	2023	2022
Overkurs	4	210 000	210 000
Sum innskutt egenkapital		460 000	460 000
Opptjent egenkapital			
Annen egenkapital		437 846	268 681
Udekket tap	4		
Sum opptjent egenkapital	4	437 846	268 681
Sum egenkapital	4	897 846	728 681
Gjeld			
Langsiktig gjeld			
Utsatt skatt	3		
Annen langsiktig gjeld			
Øvrig langsiktig gjeld	6	300 000	300 000
Sum annen langsiktig gjeld		300 000	300 000
Sum langsiktig gjeld		300 000	300 000
Kortsiktig gjeld			
Leverandørgjeld		2 979 382	4 510 482
Betalbar skatt	3	48 866	171 540
Annen kortsiktig gjeld	6	5 463 314	4 743 111
Sum kortsiktig gjeld		8 491 562	9 425 133
Sum gjeld		8 791 562	9 725 133
SUM EGENKAPITAL OG GJELD		9 689 408	10 453 815



Brønnøysundregistrene

ÅRSREGNSKAP FOR REGNSKAPSÅRET 2023 - GENERELL INFORMASJON

Journalnummer: 2024 746389

Enheten

Organisasjonsnummer: 912 087 212
Organisasjonsform: Aksjeselskap
Foretaksnavn: DS IMPORT OG EKSPORT AS
Forretningsadresse: Finn Helgesens vei 1
1467 STRØMMEN

Regnskapsår

Årsregnskapets periode: 01.01.2023 - 31.12.2023

Konsern

Morselskap i konsern: Ja
Konsernregnskap lagt ved: Nei

Regnskapsregler

Regler for små foretak benyttet: Ja
Benyttet ved utarbeidelsen av
årsregnskapet til selskapet: Regnskapslovens alminnelige regler

Årsregnskapet fastsatt av kompetent organ

Bekreftet av representant for selskapet: Dharminder Sing Ahluwalia
Dato for fastsettelse av årsregnskapet: 04.09.2024

Grunnlag for avgivelse

År 2023: Årsregnskap er elektronisk innlevert.
År 2022: Tall er hentet fra elektronisk innlevert årsregnskap fra 2023.

Det er ikke krav til at årsregnskapet m.v. som sendes til Regnskapsregisteret er undertegnet. Kontrollen på at dette er utført ligger hos revisor/enhetens øverste organ. Sikkerheten ivaretas ved at innsender har rolle/rettighet for innsending av årsregnskapet via Altinn, og ved at det bekreftes at årsregnskapet er fastsatt av kompetent organ.

Brønnøysundregistrene, 14.09.2024



Organisasjonsnr: 912 087 212
DS IMPORT OG EKSPORT AS

RESULTATREGNSKAP

Beløp i: NOK	Note	2023	2022
RESULTATREGNSKAP			
Inntekter			
Salgsinntekt		37 698 798	24 997 262
Sum inntekter		37 698 798	24 997 262
Kostnader			
Varekostnad		37 795 643	24 309 271
Lønnskostnad	2		
Annen driftskostnad		29 798	17 935
Sum kostnader		37 825 441	24 327 206
Driftsresultat		-126 643	670 056
Finansinntekter og finanskostnader			
Annen renteinntekt		109 923	19 459
Annen finansinntekt		1 270 586	169 768
Sum finansinntekter		1 380 509	189 228
Annen rentekostnad		4 144	28 804
Annen finanskostnad		1 031 692	50 753
Sum finanskostnader		1 035 836	79 557
Netto finans		344 673	109 671
Ordinært resultat før skattekostnad		218 031	779 727
Skattekostnad på resultat	3	48 866	171 540
Ordinært resultat etter skattekostnad		169 165	608 187
Årsresultat	4	169 165	608 187
Årsresultat etter minoritetsinteresser		169 165	608 186
Totalresultat		169 165	608 186
Overføringer og disponeringer			
Udekket tap			339 505
Avsatt til annen egenkapital		169 165	268 681
Sum overføringer og disponeringer		169 165	608 187



Organisasjonsnr: 912 087 212
DS IMPORT OG EKSPORT AS

BALANSE

Beløp i: NOK Note 2023 2022

BALANSE - EIENDELER

Anleggsmidler

Immaterielle eiendeler

Utsatt skattefordel 3

Finansielle anleggsmidler

Investering i datterselskap 5 1 1

Lån til foretak i samme
konsern 6

Andre langsiktige
fordringer 6 2 506 032 736 032

Sum finansielle
anleggsmidler 2 506 033 736 033

Sum anleggsmidler 2 506 033 736 033

Omløpsmidler

Varer

Fordringer

Kundefordringer 90 785 1 062 118

Andre kortsiktige
fordringer 2 612 634 4 749 973

Sum fordringer 2 703 419 5 812 090

Bankinnskudd, kontanter og lignende

Bankinnskudd, kontanter o.
l. 4 479 956 3 905 691

Sum bankinnskudd,
kontanter og lignende 4 479 956 3 905 691

Sum omløpsmidler 7 183 375 9 717 782

SUM EIENDELER 9 689 408 10 453 815

BALANSE - EGENKAPITAL OG GJELD

Egenkapital

Innskutt egenkapital

Aksjekapital 7 250 000 250 000

Beholdning av egne aksjer 7

Overkurs 4 210 000 210 000

Sum innskutt egenkapital 460 000 460 000

Opptjent egenkapital

Annen egenkapital 437 846 268 681



Udekket tap	4		
Sum opptjent egenkapital	4	437 846	268 681
Sum egenkapital	4	897 846	728 681
Gjeld			
Langsiktig gjeld			
Utsatt skatt	3		
Annen langsiktig gjeld			
Øvrig langsiktig gjeld	6	300 000	300 000
Sum annen langsiktig gjeld		300 000	300 000
Sum langsiktig gjeld		300 000	300 000
Kortsiktig gjeld			
Leverandørgjeld		2 979 382	4 510 482
Betalbar skatt	3	48 866	171 540
Annen kortsiktig gjeld	6	5 463 314	4 743 111
Sum kortsiktig gjeld		8 491 562	9 425 133
Sum gjeld		8 791 562	9 725 133
SUM EGENKAPITAL OG GJELD		9 689 408	10 453 815



Organisasjonsnr: 912 087 212
DS IMPORT OG EKSPORT AS

NOTEOPPLYSNINGER - SELSKAP - alle poster oppgitt i hele tall

Note

1

Antall årsverk i regnskapsåret
0.00

Sum Beløp

Balanseført verdi 31.12. Varige driftsmidler Immaterielle eiend.

Konsernregnskap

Morselskapet sitt navn

Forretningskontor for morselskapet

Begrunnelse for at datterselskap er utelatt fra konsolideringen

Samlet beløp - tilknyttet selskap Årets Fjorårets

Samlet beløp - foretak i samme konsern Årets Fjorårets

Samlet beløp - foretak i samme konsern Årets Fjorårets

Samlet beløp - felles kontrollert virksomhet Årets Fjorårets

Pantstillelse Beløp

Beholdning av egne aksjer Antall Pålydende Andel av aksjek.



Årsregnskap 2023

Ds Import Og Eksport AS

Resultatregnskap
Balanse
Noter til regnskapet

Org.nr.: 912 087 212



RESULTATREGNSKAP

DS IMPORT OG EKSPORT AS

DRIFTSINNEKTER OG DRIFTSKOSTNADER	Note	2023	2022
Salgsinntekt		37 698 798	24 997 262
Sum driftsinntekter		37 698 798	24 997 262
Varekostnad		37 795 643	24 309 271
Annen driftskostnad		29 798	17 935
Sum driftskostnader		37 825 441	24 327 206
Driftsresultat		-126 643	670 056
FINANSINNEKTER OG FINANSKOSTNADER			
Annen renteinntekt		109 923	19 459
Annen finansinntekt		1 270 586	169 768
Annen rentekostnad		4 144	28 804
Annen finanskostnad		1 031 692	50 753
Resultat av finansposter		344 673	109 671
Resultat før skattekostnad		218 031	779 727
Skattekostnad på resultat	3	48 866	171 540
Resultat		169 165	608 187
EKSTRAORDINÆRE INNTEKTER OG KOSTNADER			
Årsresultat	4	169 165	608 187
OVERFØRINGER			
Avsatt til annen egenkapital		169 165	268 681
Overført til udekket tap		0	-339 505
Sum overføringer		169 165	608 187



BALANSE

DS IMPORT OG EKSPORT AS

EIENDELER	Note	2023	2022
ANLEGGSMIDLER			
IMMATERIELLE EIENDELER			
VARIGE DRIFTSMIDLER			
FINANSIELLE ANLEGGSMIDLER			
Investeringer i datterselskap	5	1	1
Andre langsiktige fordringer	6	2 506 032	736 032
Sum finansielle anleggsmidler		2 506 033	736 033
Sum anleggsmidler		2 506 033	736 033
OMLØPSMIDLER			
FORDRINGER			
Kundefordringer		90 785	1 062 118
Andre kortsiktige fordringer		2 612 634	4 749 973
Sum fordringer		2 703 419	5 812 090
INVESTERINGER			
Bankinnskudd, kontanter o.l.		4 479 956	3 905 691
Sum omløpsmidler		7 183 375	9 717 782
Sum eiendeler		9 689 408	10 453 815



BALANSE

DS IMPORT OG EKSPORT AS

EGENKAPITAL OG GJELD	Note	2023	2022
INNSKUTT EGENKAPITAL			
Aksjekapital	7	250 000	250 000
Overkurs	4	210 000	210 000
Sum innskutt egenkapital		460 000	460 000
OPPTJENT EGENKAPITAL			
Annen egenkapital		437 846	268 681
Sum opptjent egenkapital	4	437 846	268 681
Sum egenkapital	4	897 846	728 681
GJELD			
AVSETNING FOR FORPLIKTELSER			
ANNEN LANGSIKTIG GJELD			
Øvrig langsiktig gjeld	6	300 000	300 000
Sum annen langsiktig gjeld		300 000	300 000
KORTSIKTIG GJELD			
Leverandørgjeld		2 979 382	4 510 482
Betalbar skatt	3	48 866	171 540
Annen kortsiktig gjeld	6	5 463 314	4 743 111
Sum kortsiktig gjeld		8 491 562	9 425 133
Sum gjeld		8 791 562	9 725 133
Sum egenkapital og gjeld		9 689 408	10 453 815

Lørenskog, 30.06.2024
Styret i Ds Import Og Eksport AS

Dharminder Singh Ahluwalia
styreleder



Ds Import Og Eksport AS

912 087 212

Regnskapsprinsipper

Årsregnskapet er satt opp i samsvar med regnskapsloven og NRS 8 - God regnskapsskikk for små foretak.

SKATT

Skattekostnaden i resultatregnskapet omfatter både periodens betalbare skatt og endring i utsatt skatt. Utsatt skatt er beregnet med 22 % på grunnlag av de midlertidige forskjeller som eksisterer mellom regnskapsmessige og skattemessige verdier, samt ligningsmessig underskudd til fremføring ved utgangen av regnskapsåret. Skatteøkende og skattereduserende midlertidige forskjeller som reverserer eller kan reverseres i samme periode er utlignet og nettoført.

KLASSIFISERING OG VURDERING AV OMLØPSMIDLER

Omløpsmidler og kortsiktig gjeld omfatter normalt poster som forfaller til betaling innen ett år etter balansedagen, samt poster som knytter seg til varekretsløpet. Omløpsmidler vurderes til laveste verdi av anskaffelseskost og virkelig verdi.

AKSJER I DATTERSELSKAP

Datterselskap vurderes etter kostmetoden i selskapsregnskapet. Investeringen er vurdert til anskaffelseskost for aksjene med mindre nedskrivning har vært nødvendig. Det er foretatt nedskrivning til virkelig verdi når verdifall skyldes årsaker som ikke kan forventes å være forbigående og det må anses nødvendig etter god regnskapsskikk. Nedskrivninger er reversert når grunnlaget for nedskrivning ikke lenger er til stede.

Utbytte, konsernbidrag og andre utdelinger fra datterselskap er inntektsført samme år som det er avsatt i givers regnskap. Overstiger utbytte / konsernbidraget andelen av opptjent resultat etter anskaffelsestidspunktet, representerer den overskytende del tilbakebetaling av investert kapital, og utdelingene er fratrukket investeringens verdi i balansen til morselskapet.

FORDRINGER

Kundefordringer og andre fordringer oppføres til pålydende etter fradrag for avsetning til forventet tap. Avsetning til tap gjøres på grunnlag av en individuell vurdering av de enkelte fordringene.

Note 2 Lønnskostnader

Ds Import Og Eksport AS har ikke hatt lønns- eller personalkostnader i 2023 og det foreligger heller ingen slike forpliktelser.

Foretaket er ikke pliktig til å ha tjenestepensjonsordning etter lov om obligatorisk tjenestepensjon.

Revisor

Kostnadsført revisjonshonorar for 2023 utgjør kr 0 da selskapet ikke hadde revisor i fjor.

I tillegg kommer honorar for teknisk utarbeidelse av årsregnskap og skattemelding med kr. 0 og andre tjenester med kr 0.

Note 3 Skatt

ÅRETS SKATTEKOSTNAD	2023	2022
Resultatført skatt på ordinært resultat:		
Betalbar skatt	48 866	171 540
Endring i utsatt skattefordel	0	0
Skattekostnad ordinært resultat	48 866	171 540
Skattepliktig inntekt:		
Resultat før skatt	218 031	779 727
Permanente forskjeller	4 088	0
Skattepliktig inntekt	222 119	779 727
Betalbar skatt i balansen:		
Betalbar skatt på årets resultat	48 866	171 540
Sum betalbar skatt i balansen	48 866	171 540

Skatteeffekten av midlertidige forskjeller som har gitt opphav til utsatt skatt og utsatte skattefordeler, spesifisert på typer av midlertidige forskjeller

	2023	2022	ENDRING
Utsatt skatt (22 %)	0	0	0



Ds Import Og Eksport AS

912 087 212

Note 4 Egenkapital

	AKSJEKAPITAL	OVERKURS	ANNEN INNSKUTT EGENKAPITAL	ANNEN EGENKAPITAL	SUM EGENKAPITAL
Pr. 31.12.2022	250 000	210 000	0	268 681	728 681
Årets resultat				169 165	169 165
Pr 31.12.2023	250 000	210 000	0	437 846	897 846

Note 5 - Investering i datterselskap

	Antall aksjer	Pålydende	Kostpris	Bokført verdi
RASOOI INDISK CATERING AS	1 900	1 000	190 000	0
Eierandel	100 %	Kontor adresse	Lørenskog	
Resultat	2022	-43 000	Egenkapital	-1 971 000

Note 6 - Mellomvær med datterselskap og nærstående selskaper

Gjeld -/Fordring + datterselskaper

	2023	2022
RASOOI INDISK CATERING AS	-300 000	-300 000
Avsetning tap	0	0
Gjeld til selskaper i samme konsern	0	0
Sum	-300 000	-300 000

Gjeld -/Fordring + nærstående selskaper

	2023	2022
Guru Kirpa Eiendom AS	2 506 032	736 032
Dataspesialisten AS	-5 457 041	-4 722 041
Sum	-2 951 009	-3 986 009

Note 7 Aksjonærer

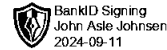
AKSJEKAPITALEN I DS IMPORT OG EKSPORT AS PR. 31.12 BESTÅR AV:

	ANTALL	PÅLYDENDE	BOKFØRT
Ordinære aksjer	250	1 000,0	250 000
Sum	250		250 000

EIERSTRUKTUR

De største aksjonærene i % pr. 31.12 var:

	ORDINÆRE	EIERANDEL	STEMMEANDEL
Dharminder Sing Ahluwalia	250	100,0	100,0



Statsaut. revisor
John Asle Johnsen AS

Til generalforsamlingen i Ds Import Og Eksport AS

Uavhengig revisors beretning

Konklusjon

Vi har revidert årsregnskapet for Ds Import Og Eksport AS som viser et overskudd på NOK 169 165. Årsregnskapet består av balanse per 31. desember 2023, resultatregnskap for regnskapsåret avsluttet per denne datoen og noter til årsregnskapet, herunder et sammendrag av viktige regnskapsprinsipper.

Etter vår mening

- oppfyller årsregnskapet gjeldende lovkrav, og
- gir årsregnskapet et rettviseende bilde av selskapets finansielle stilling per 31. desember 2023, og av dets resultater for regnskapsåret avsluttet per denne datoen i samsvar med regnskapslovens regler og god regnskapsskikk i Norge.

Grunnlag for konklusjonen

Vi har gjennomført revisjonen i samsvar med International Standards on Auditing (ISA-ene). Våre oppgaver og plikter i henhold til disse standardene er beskrevet nedenfor under *Revisors oppgaver og plikter ved revisjonen av årsregnskapet*. Vi er uavhengige av selskapet i samsvar med kravene i relevante lover og forskrifter i Norge og International Code of Ethics for Professional Accountants (inkludert internasjonale uavhengighetsstandarder) utstedt av International Ethics Standards Board for Accountants (IESBA-reglene), og vi har overholdt våre øvrige etiske forpliktelser i samsvar med disse kravene. Innhentet revisjonsbevis er etter vår vurdering tilstrekkelig og hensiktsmessig som grunnlag for vår konklusjon.

Andre forhold

Selskapets årsregnskap er avlagt etter utløpet av lovens frist for avleggelse av årsregnskap.

Avlagt årsregnskap for foregående periode er ikke revidert og sammenligningstallene er dermed ikke revidert. Dette forholdet har ingen betydning for vår konklusjon om årsregnskapet.

Styrets ansvar for årsregnskapet

Styret (ledelsen) er ansvarlig for å utarbeide årsregnskapet og for at det gir et rettviseende bilde i samsvar med regnskapslovens regler og god regnskapsskikk i Norge. Ledelsen er også ansvarlig for slik internkontroll som den finner nødvendig for å kunne utarbeide et regnskap som ikke inneholder vesentlig feilinformasjon, verken som følge av misligheter eller utilsiktede feil.

Ved utarbeidelsen av årsregnskapet må ledelsen ta standpunkt til selskapets evne til fortsatt drift og opplyse om forhold av betydning for fortsatt drift. Forutsetningen om fortsatt drift skal legges til grunn for årsregnskapet så lenge det ikke er sannsynlig at virksomheten vil bli avvirket.

Revisors oppgaver og plikter ved revisjonen av årsregnskapet

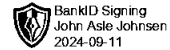
Vårt mål er å oppnå betryggende sikkerhet for at årsregnskapet som helhet ikke inneholder vesentlig feilinformasjon, verken som følge av misligheter eller utilsiktede feil, og å avgi en revisjonsberetning

Engbrets vei 3, 0275 Oslo, Norge
E-post: post@revisjonstjenester.no
Telefon: + 47 45 90 46 30
Faks: + 47 21 55 75 12
Nettside: www.revisjonstjenester.no

Revisjon, skatt og økonomisk rådgivning

Org. nr. 996 260 968 MVA Foretaksregisteret
Gjennom Certus Revisjon AS – medlem av MSI Global Alliance





Statsaut. revisor
John Asle Johnsen AS

som inneholder vår konklusjon. Betyggende sikkerhet er en høy grad av sikkerhet, men ingen garanti for at en revisjon utført i samsvar med ISA-ene, alltid vil avdekke vesentlig feilinformasjon. Feilinformasjon kan oppstå som følge av misligheter eller utilsiktede feil. Feilinformasjon er å anse som vesentlig dersom den enkeltvis eller samlet med rimelighet kan forventes å påvirke de økonomiske beslutningene som brukerne foretar på grunnlag av årsregnskapet.

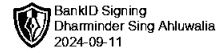
Som del av en revisjon i samsvar med ISA-ene, utøver vi profesjonelt skjønn og utviser profesjonell skepsis gjennom hele revisjonen. I tillegg:

- identifiserer og vurderer vi risikoen for vesentlig feilinformasjon i regnskapet, enten det skyldes misligheter eller utilsiktede feil. Vi utformer og gjennomfører revisjonshandlinger for å håndtere slike risikoer, og innhenter revisjonsbevis som er tilstrekkelig og hensiktsmessig som grunnlag for vår konklusjon. Risikoen for at vesentlig feilinformasjon som følge av misligheter ikke blir avdekket, er høyere enn for feilinformasjon som skyldes utilsiktede feil, siden misligheter kan innebære samarbeid, forfalskning, bevisste utelatelser, uriktige fremstillinger eller overstyring av internkontroll.
- opparbeider vi oss en forståelse av intern kontroll som er relevant for revisjonen, for å utforme revisjonshandlinger som er hensiktsmessige etter omstendighetene, men ikke for å gi uttrykk for en mening om effektiviteten av selskapets interne kontroll.
- evaluerer vi om de anvendte regnskapsprinsippene er hensiktsmessige og om regnskapsestimatene og tilhørende noteopplysninger utarbeidet av ledelsen er rimelige.
- konkluderer vi på om ledelsens bruk av fortsatt drift-forutsetningen er hensiktsmessig, og, basert på innhentede revisjonsbevis, hvorvidt det foreligger vesentlig usikkerhet knyttet til hendelser eller forhold som kan skape tvil av betydning om selskapets evne til fortsatt drift. Dersom vi konkluderer med at det eksisterer vesentlig usikkerhet, kreves det at vi i revisjonsberetningen henleder oppmerksomheten på tilleggsopplysningene i årsregnskapet, eller, dersom slike tilleggsopplysninger ikke er tilstrekkelige, at vi modifierer vår konklusjon. Våre konklusjoner er basert på revisjonsbevis innhentet frem til datoen for revisjonsberetningen. Etterfølgende hendelser eller forhold kan imidlertid medføre at selskapet ikke kan fortsette driften.
- evaluerer vi den samlede presentasjonen, strukturen og innholdet i årsregnskapet, inkludert tilleggsopplysningene, og hvorvidt årsregnskapet gir uttrykk for de underliggende transaksjonene og hendelsene på en måte som gir et rettviseende bilde.

Vi kommuniserer med styret blant annet om det planlagte innholdet i og tidspunkt for revisjonsarbeidet og eventuelle vesentlige funn i revisjonen, herunder vesentlige svakheter i intern kontroll som vi avdekker gjennom revisjonen.

Oslo, 11. september 2024
Statsaut. Revisor John Asle Johnsen AS

John Asle Johnsen
Statsautorisert revisor
(elektronisk signert)



Årsregnskap 2023

Ds Import Og Eksport AS

Resultatregnskap
Balanse
Noter til regnskapet

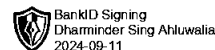
Org.nr.: 912 087 212



RESULTATREGNSKAP

DS IMPORT OG EKSPORT AS

DRIFTSINNEKTER OG DRIFTSKOSTNADER	Note	2023	2022
Salgsinntekt		37 698 798	24 997 262
Sum driftsinntekter		37 698 798	24 997 262
Varekostnad		37 795 643	24 309 271
Annen driftskostnad		29 798	17 935
Sum driftskostnader		37 825 441	24 327 206
Driftsresultat		-126 643	670 056
FINANSINNEKTER OG FINANSKOSTNADER			
Annen renteinntekt		109 923	19 459
Annen finansinntekt		1 270 586	169 768
Annen rentekostnad		4 144	28 804
Annen finanskostnad		1 031 692	50 753
Resultat av finansposter		344 673	109 671
Resultat før skattekostnad		218 031	779 727
Skattekostnad på resultat	3	48 866	171 540
Resultat		169 165	608 187
EKSTRAORDINÆRE INNTEKTER OG KOSTNADER			
Årsresultat	4	169 165	608 187
OVERFØRINGER			
Avsatt til annen egenkapital		169 165	268 681
Overført til udekket tap		0	-339 505
Sum overføringer		169 165	608 187



BALANSE

DS IMPORT OG EKSPORT AS

EIENDELER	Note	2023	2022
ANLEGGSMIDLER			
IMMATERIELLE EIENDELER			
VARIGE DRIFTSMIDLER			
FINANSIELLE ANLEGGSMIDLER			
Investeringer i datterselskap	5	1	1
Andre langsiktige fordringer	6	2 506 032	736 032
Sum finansielle anleggsmidler		2 506 033	736 033
Sum anleggsmidler		2 506 033	736 033
OMLØPSMIDLER			
FORDRINGER			
Kundefordringer		90 785	1 062 118
Andre kortsiktige fordringer		2 612 634	4 749 973
Sum fordringer		2 703 419	5 812 090
INVESTERINGER			
Bankinnskudd, kontanter o.l.		4 479 956	3 905 691
Sum omløpsmidler		7 183 375	9 717 782
Sum eiendeler		9 689 408	10 453 815



BALANSE

DS IMPORT OG EKSPORT AS

EGENKAPITAL OG GJELD	Note	2023	2022
INNSKUTT EGENKAPITAL			
Aksjekapital	7	250 000	250 000
Overkurs	4	210 000	210 000
Sum innskutt egenkapital		460 000	460 000
OPPTJENT EGENKAPITAL			
Annen egenkapital		437 846	268 681
Sum opptjent egenkapital	4	437 846	268 681
Sum egenkapital	4	897 846	728 681
GJELD			
AVSETNING FOR FORPLIKTELSER			
ANNEN LANGSIKTIG GJELD			
Øvrig langsiktig gjeld	6	300 000	300 000
Sum annen langsiktig gjeld		300 000	300 000
KORTSIKTIG GJELD			
Leverandørgjeld		2 979 382	4 510 482
Betalbar skatt	3	48 866	171 540
Annen kortsiktig gjeld	6	5 463 314	4 743 111
Sum kortsiktig gjeld		8 491 562	9 425 133
Sum gjeld		8 791 562	9 725 133
Sum egenkapital og gjeld		9 689 408	10 453 815

Lørenskog, 30.06.2024
Styret i Ds Import Og Eksport AS

Dharminder Sing Ahluwalia
styreleder



Ds Import Og Eksport AS

Regnskapsprinsipper

Årsregnskapet er satt opp i samsvar med regnskapsloven og NRS 8 - God regnskapsskikk for små foretak.

SKATT

Skattekostnaden i resultatregnskapet omfatter både periodens betalbare skatt og endring i utsatt skatt. Utsatt skatt er beregnet med 22 % på grunnlag av de midlertidige forskjeller som eksisterer mellom regnskapsmessige og skattemessige verdier, samt ligningsmessig underskudd til fremføring ved utgangen av regnskapsåret. Skatteøkende og skattereduserende midlertidige forskjeller som reverserer eller kan reverseres i samme periode er utlignet og nettoført.

KLASSIFISERING OG VURDERING AV OMLØPSMIDLER

Omløpsmidler og kortsiktig gjeld omfatter normalt poster som forfaller til betaling innen ett år etter balansedagen, samt poster som knytter seg til varekretsløpet. Omløpsmidler vurderes til laveste verdi av anskaffelseskost og virkelig verdi.

AKSJER I DATTERSLSKAP

Datterselskap vurderes etter kostmetoden i selskapsregnskapet. Investeringen er vurdert til anskaffelseskost for aksjene med mindre nedskrivning har vært nødvendig. Det er foretatt nedskrivning til virkelig verdi når verdifall skyldes årsaker som ikke kan forventes å være forbigående og det må anses nødvendig etter god regnskapsskikk. Nedskrivninger er reversert når grunnlaget for nedskrivning ikke lenger er til stede.

Utbytte, konsernbidrag og andre utdelinger fra datterselskap er inntektsført samme år som det er avsatt i givers regnskap. Overstiger utbytte / konsernbidraget andelen av opptjent resultat etter anskaffelsestidspunktet, representerer den overskytende del tilbakebetaling av investert kapital, og utdelingene er fratrukket investeringens verdi i balansen til morselskapet.

FORDRINGER

Kundefordringer og andre fordringer oppføres til pålydende etter fradrag for avsetning til forventet tap. Avsetning til tap gjøres på grunnlag av en individuell vurdering av de enkelte fordringene.

Note 2 Lønnskostnader

Ds Import Og Eksport AS har ikke hatt lønns- eller personalkostnader i 2023 og det foreligger heller ingen slike forpliktelser.

Foretaket er ikke pliktig til å ha tjenstepensjonsordning etter lov om obligatorisk tjenstepensjon.

Revisor

Kostnadsført revisjonshonorar for 2023 utgjør kr 0 da selskapet ikke hadde revisor i fjor.

I tillegg kommer honorar for teknisk utarbeidelse av årsregnskap og skattemelding med kr. 0 og andre tjenester med kr 0.

Note 3 Skatt

ÅRETS SKATTEKOSTNAD	2023	2022
Resultatført skatt på ordinært resultat:		
Betalbar skatt	48 866	171 540
Endring i utsatt skattefordel	0	0
Skattekostnad ordinært resultat	48 866	171 540
Skattepliktig inntekt:		
Resultat før skatt	218 031	779 727
Permanente forskjeller	4 088	0
Skattepliktig inntekt	222 119	779 727
Betalbar skatt i balansen:		
Betalbar skatt på årets resultat	48 866	171 540
Sum betalbar skatt i balansen	48 866	171 540

Skatteeffekten av midlertidige forskjeller som har gitt opphav til utsatt skatt og utsatte skattefordeler, spesifisert på typer av midlertidige forskjeller

	2023	2022	ENDRING
Utsatt skatt (22 %)	0	0	0



Ds Import Og Eksport AS

Note 4 Egenkapital

	AKSJEKAPITAL	OVERKURS	ANNEN INNSKUTT EGENKAPITAL	ANNEN EGENKAPITAL	SUM EGENKAPITAL
Pr. 31.12.2022	250 000	210 000	0	268 681	728 681
Årets resultat				169 165	169 165
Pr 31.12.2023	250 000	210 000	0	437 846	897 846

Note 5 - Investering i datterselskap

	Antall aksjer	Pålydende	Kostpris	Bokført verdi
RASOOI INDISK CATERING AS	1 900	1 000	190 000	0
Eierandel	100 %	Kontor adresse	Lørenskog	
Resultat	2022	-43 000	Egenkapital	-1 971 000

Note 6 - Mellomvær med datterselskap og nærstående selskaper

Gjeld -/Fordring + datterselskaper

	2023	2022
RASOOI INDISK CATERING AS	-300 000	-300 000
Avsetning tap	0	0
Gjeld til selskaper i samme konsern	0	0
Sum	-300 000	-300 000

Gjeld -/Fordring + nærstående selskaper

	2023	2022
Guru Kirpa Eiendom AS	2 506 032	736 032
Dataspesialisten AS	-5 457 041	-4 722 041
Sum	-2 951 009	-3 986 009

Note 7 Aksjonærer

AKSJEKAPITALEN I DS IMPORT OG EKSPORT AS PR. 31.12 BESTÅR AV:

	ANTALL	PÅLYDENDE	BOKFØRT
Ordinære aksjer	250	1 000,0	250 000
Sum	250		250 000

EIERSTRUKTUR

De største aksjonærene i % pr. 31.12 var:

	ORDINÆRE	EIERANDEL	STEMMEANDEL
Dhaminder Sing Ahluwalia	250	100,0	100,0

AKSJER EIET AV MEDLEMMER I STYRET OG DAGLIG LEDER:

NAVN	VERV	ORDINÆRE
Dhaminder Sing Ahluwalia	styreleder	250
Totalt antall aksjer		250