



ÅRSREGNSKAPET FOR REGNSKAPSÅRET 2020 - GENERELL INFORMASJON

Enheten

Organisasjonsnummer: 916 642 687
Organisasjonsform: Aksjeselskap
Foretaksnavn: MY3M AS
Forretningsadresse: Elisabeth von Hübschs gate 6
1534 MOSS

Regnskapsår

Årsregnskapets periode: 01.01.2020 - 31.12.2020

Konsern

Morselskap i konsern: Nei

Regnskapsregler

Regler for små foretak benyttet: Ja
Benyttet ved utarbeidelsen av årsregnskapet til selskapet: Regnskapslovens alminnelige regler

Årsregnskapet fastsatt av kompetent organ

Bekreftet av representant for selskapet: Kjell Aanerød
Dato for fastsettelse av årsregnskapet: 26.08.2021

Grunnlag for avgivelse

År 2020: Årsregnskapet er elektronisk innlevert
År 2019: Tall er hentet fra elektronisk innlevert årsregnskap fra 2020

Det er ikke krav til at årsregnskapet m.v. som sendes til Regnskapsregisteret er undertegnet. Kontrollen på at dette er utført ligger hos revisor/enhetens øverste organ. Sikkerheten ivaretas ved at innsender har rolle/rettighet for innsending av årsregnskapet via Altinn, og ved at det bekreftes at årsregnskapet er fastsatt av kompetent organ.

Brønnøysundregistrene, 07.07.2022



Resultatregnskap

Beløp i: NOK	Note	2020	2019
RESULTATREGNSKAP			
Kostnader			
Annen driftskostnad	3	6 669	7 897
Sum kostnader		6 669	7 897
Driftsresultat		-6 669	-7 897
Finansinntekter og finanskostnader			
Annen renteinntekt		11	21
Sum finansinntekter		11	21
Verdireduksjon markedsbaserte omløpsmidler	5	76 800	401 730
Sum finanskostnader		76 800	401 730
Netto finans		-76 789	-401 709
Ordinært resultat før skattekostnad		-83 458	-409 606
Skattekostnad på ordinært resultat	2		
Ordinært resultat etter skattekostnad		-83 458	-409 606
Årsresultat	4	-83 458	-409 606
Årsresultat etter minoritetsinteresser		-83 458	-409 606
Totalresultat		-83 458	-409 606
Overføringer og disponeringer			
Overført fra overkurs			-375 893
Udekket tap		-83 458	-33 713
Sum overføringer og disponeringer		-83 458	-409 606



Balanse

Beløp i: NOK	Note	2020	2019
BALANSE - EIENDELER			
Anleggsmidler			
Immaterielle eiendeler			
Finansielle anleggsmidler			
Investeringer i aksjer og andeler	5	1 124 146	1 124 146
Sum finansielle anleggsmidler		1 124 146	1 124 146
Sum anleggsmidler		1 124 146	1 124 146
Omløpsmidler			
Varer			
Investeringer			
Markedsbaserte aksjer	5	45 200	122 000
Sum investeringer		45 200	122 000
Bankinnskudd, kontanter og lignende			
Bankinnskudd, kontanter o.l.		23 499	23 488
Sum bankinnskudd, kontanter og lignende		23 499	23 488
Sum omløpsmidler		68 699	145 488
SUM EIENDELER		1 192 845	1 269 634
BALANSE - EGENKAPITAL OG GJELD			
Egenkapital			
Innskutt egenkapital			
Aksjekapital	1	90 000	90 000
Sum innskutt egenkapital		90 000	90 000
Opptjent egenkapital			
Udekket tap		117 171	33 713
Sum opptjent egenkapital		-117 171	-33 713



Balanse

Beløp i: NOK	Note	2020	2019
Sum egenkapital	4	-27 171	56 287
Sum langsiktig gjeld		0	0
Kortsiktig gjeld			
Gjeld til aksjonær	1	1 220 016	1 213 347
Sum kortsiktig gjeld		1 220 016	1 213 347
Sum gjeld		1 220 016	1 213 347
SUM EGENKAPITAL OG GJELD		1 192 845	1 269 634



Brønnøysundregistrene

ÅRSREGNSKAP FOR REGNSKAPSÅRET 2020 - GENERELL INFORMASJON

Journalnummer: 2021 693966

Enheten

Organisasjonsnummer: 916 642 687
Organisasjonsform: Aksjeselskap
Foretaksnavn: MY3M AS
Forretningsadresse: Elisabeth von Hübschs gate 6
1534 MOSS

Regnskapsår

Årsregnskapets periode: 01.01.2020 - 31.12.2020

Konsern

Morselskap i konsern: Nei

Regnskapsregler

Regler for små foretak benyttet: Ja
Benyttet ved utarbeidelsen av
årsregnskapet til selskapet: Regnskapslovens alminnelige regler

Årsregnskapet fastsatt av kompetent organ

Bekreftet av representant for selskapet: Kjell Aanerød
Dato for fastsettelse av årsregnskapet: 26.08.2021

Revisjon

Selskapet har besluttet at årsregnskapet
ikke skal revideres: Ja
Årsregnskapet er utarbeidet av ekstern
autorisert regnskapsfører: Ja
Ekstern autorisert regnskapsfører har i
løpet av regnskapsåret bistått ved den
løpende regnskapsføringen eller utført
andre tjenester for selskapet enn å
utarbeide årsregnskapet: Ja

Grunnlag for avgivelse

År 2020: Årsregnskap er elektronisk innlevert.
År 2019: Tall er hentet fra elektronisk innlevert årsregnskap fra 2020.

Det er ikke krav til at årsregnskapet m.v. som sendes til Regnskapsregisteret er undertegnet. Kontrollen på at dette er utført ligger hos revisor/enhetens øverste organ. Sikkerheten ivaretas ved at innsender har rolle/rettighet for innsending av årsregnskapet via Altinn, og ved at det bekreftes at årsregnskapet er fastsatt av kompetent organ.

Brønnøysundregistrene, 30.08.2021

Brønnøysundregistrene
Postadresse: Postboks 900, 8910 Brønnøysund
Telefon: 75 00 75 00
E-post: firmapost@brreg.no Internett: www.brreg.no
Organisasjonsnummer: 974 760 673



Organisasjonsnr: 916 642 687
MY3M AS

RESULTATREGNSKAP

Beløp i: NOK	Note	2020	2019
RESULTATREGNSKAP			
Kostnader			
Annen driftskostnad	3	6 669	7 897
Sum kostnader		6 669	7 897
Driftsresultat		-6 669	-7 897
Finansinntekter og finanskostnader			
Annen renteinntekt		11	21
Sum finansinntekter		11	21
Verdireduksjon markedsbaserte omløpsmidler 5		76 800	401 730
Sum finanskostnader		76 800	401 730
Netto finans		-76 789	-401 709
Ordinært resultat før skattekostnad		-83 458	-409 606
Skattekostnad på ordinært resultat	2		
Ordinært resultat etter skattekostnad		-83 458	-409 606
Årsresultat	4	-83 458	-409 606
Årsresultat etter minoritetsinteresser		-83 458	-409 606
Totalresultat		-83 458	-409 606
Overføringer og disponeringer			
Overført fra overkurs			-375 893
Udekket tap		-83 458	-33 713
Sum overføringer og disponeringer		-83 458	-409 606



Organisasjonsnr: 916 642 687
MY3M AS

BALANSE

Beløp i: NOK	Note	2020	2019
--------------	------	------	------

BALANSE - EIENDELER

Anleggsmidler

Immaterielle eiendeler

Finansielle anleggsmidler

Investeringer i aksjer og andeler

5

1 124 146

1 124 146

Sum finansielle anleggsmidler

1 124 146

1 124 146

Sum anleggsmidler

1 124 146

1 124 146

Omløpsmidler

Varer

Investeringer

Markedsbaserte aksjer

5

45 200

122 000

Sum investeringer

45 200

122 000

Bankinnskudd, kontanter og lignende

Bankinnskudd, kontanter o. l.

23 499

23 488

Sum bankinnskudd, kontanter og lignende

23 499

23 488

Sum omløpsmidler

68 699

145 488

SUM EIENDELER

1 192 845

1 269 634

BALANSE - EGENKAPITAL OG GJELD

Egenkapital

Innskutt egenkapital

Aksjekapital

1

90 000

90 000

Sum innskutt egenkapital

90 000

90 000

Opptjent egenkapital

Udekket tap

117 171

33 713

Sum opptjent egenkapital

-117 171

-33 713

Sum egenkapital

4

-27 171

56 287

Sum langsiktig gjeld

0

0

Kortsiktig gjeld

Gjeld til aksjonær

1

1 220 016

1 213 347



Sum kortsiktig gjeld	1 220 016	1 213 347
Sum gjeld	1 220 016	1 213 347
SUM EGENKAPITAL OG GJELD	1 192 845	1 269 634



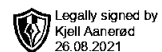
Organisasjonsnr: 916 642 687
MY3M AS

NOTEOPPLYSNINGER - SELSKAP - alle poster oppgitt i hele tall

Note
0

Antall årsverk i regnskapsåret

Virksomheten har hatt følgende antall årsverk:
0.00



Årsoppgjøret 2020

My3M AS

Innhold:

**Resultat
Balanse
Noter**



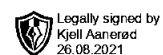
Org.nr: 916 642 687



Resultatregnskap

My3M AS

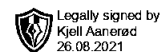
Driftsinntekter og driftskostnader	Note	2020	2019
Annen driftskostnad	3	6 669	7 897
Sum driftskostnader		6 669	7 897
Driftsresultat		-6 669	-7 897
Finansinntekter og finanskostnader			
Renteinntekt		11	21
Verdireduksjon markedsbaserte omløpsmidler	5	76 800	401 730
Resultat av finansposter		-76 789	-401 709
Ordinært resultat før skattekostnad		-83 458	-409 606
Ordinært resultat		-83 458	-409 606
Årsresultat	4	-83 458	-409 606
Overføringer			
Overført fra overkurs		0	375 893
Overført til udekket tap		83 458	33 713
Sum overføringer		-83 458	-409 606



Balanse

My3M AS

Eiendeler	Note	2020	2019
Finansielle anleggsmidler			
Investeringer i aksjer og andeler	5	1 124 146	1 124 146
Sum finansielle anleggsmidler		1 124 146	1 124 146
Sum anleggsmidler		1 124 146	1 124 146
Omløpsmidler			
Fordringer			
Investeringer			
Markedsbaserte aksjer	5	45 200	122 000
Sum investeringer		45 200	122 000
Bankinnskudd, kontanter o.l.		23 499	23 488
Sum omløpsmidler		68 699	145 488
Sum eiendeler		1 192 845	1 269 634



Balanse

My3M AS

Egenkapital og gjeld	Note	2020	2019
Innskutt egenkapital			
Aksjekapital	1	90 000	90 000
Sum innskutt egenkapital		90 000	90 000
Opptjent egenkapital			
Udekket tap		-117 171	-33 713
Sum opptjent egenkapital		-117 171	-33 713
Sum egenkapital	4	-27 171	56 287
Gjeld			
Kortsiktig gjeld			
Gjeld til aksjonær	1	1 220 016	1 213 347
Sum kortsiktig gjeld		1 220 016	1 213 347
Sum gjeld		1 220 016	1 213 347
Sum egenkapital og gjeld		1 192 845	1 269 634

Moss, 26.08.2021
Styret i My3M AS

Kjell Aanerød
styreleder/daglig leder



Noter My3M AS

Regnskapsprinsipper

Årsregnskapet er satt opp i samsvar med regnskapsloven og NRS 8 - God regnskapsskikk for små foretak. Regnskapet er avlagt under forutsetning om fortsatt drift.

Skatt

Skattekostnaden i resultatregnskapet omfatter både periodens betalbare skatt og endring i utsatt skatt. Utsatt skatt er beregnet med 22 % på grunnlag av de midlertidige forskjeller som eksisterer mellom regnskapsmessige og skattemessige verdier, samt ligningsmessig underskudd til fremføring ved utgangen av regnskapsåret. Skatteøkende og skattereduserende midlertidige forskjeller som reverserer eller kan reverseres i samme periode er utlignet og nettoført.

Klassifisering og vurdering av omløpsmidler

Omløpsmidler og kortsiktig gjeld omfatter normalt poster som forfaller til betaling innen ett år etter balansedagen, samt poster som knytter seg til varekretsløpet. Omløpsmidler vurderes til laveste verdi av anskaffelseskost og virkelig verdi.

Note 1 Aksjonærer

Aksjekapitalen i My3M AS pr. 31.12 består av følgende aksjeklasser:

	Antall	Pålydende	Bokført
A-aksjer	291	100,00	29 100
B-aksjer	609	100,00	60 900
Sum	900		90 000

Eierstruktur

Aksjonærer i % pr. 31.12:

	A-aksjer	B-aksjer	Sum	Eierandel	Stemmeandel
Kjell Aanerød	291	9	300	33,3	82,95
Markus Herman Aanerød	0	200	200	22,2	5,68
Martine Olsen	0	200	200	22,2	5,68
Mia Victoria Aanerød	0	200	200	22,2	5,68
Totalt antall aksjer	291	609	900	100,0	100,0

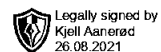
Hver aksje i aksjeklasse A skal representere 10 stemmer ved avgjørelse i generalforsamlingen.

Hver aksje i aksjeklasse B skal representere 1 stemme ved avgjørelse i generalforsamlingen.

Aksjer og opsjoner eiet av medlemmer i styret og daglig leder:

Navn	Verv	A-aksjer	B-aksjer	Sum
Kjell Aanerød	styreleder/daglig leder	291	9	300

Selskapet har gjeld til aksjonærer kr 1 220 016. Det er ikke beregnet rente av lånet.



Noter

My3M AS

Note 2 Skatt

<u>Årets skattekostnad</u>	<u>2020</u>	<u>2019</u>
Resultatført skatt på ordinært resultat:		
Betalbar skatt	0	0
Endring i utsatt skattefordel	0	0
Skattekostnad ordinært resultat	0	0
Skattepliktig inntekt:		
Ordinært resultat før skatt	-83 458	-409 606
Permanente forskjeller	76 800	401 730
Skattepliktig inntekt	-6 658	-7 876
Betalbar skatt i balansen:		
Betalbar skatt på årets resultat	0	0
Sum betalbar skatt i balansen	0	0

Skatteeffekten av midlertidige forskjeller og underskudd til fremføring som har gitt opphav til utsatt skatt og utsatte skattefordeler, spesifisert på typer av midlertidige forskjeller

	<u>2020</u>	<u>2019</u>	<u>Endring</u>
Akkumulert fremførbart underskudd	-47 571	-40 913	6 658
Inngår ikke i beregningen av utsatt skatt	47 571	40 913	-6 658
Utsatt skattefordel (22 %)	0	0	0

I henhold til God regnskapsskikk for små foretak balanseføres ikke utsatt skattefordel.

Note 3 Antall ansatte, godtgjørelser, lån til ansatte mm

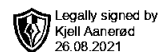
Selskapet har ikke hatt ansatte i 2020.

Det foreligger ikke avtale om bonus, etterlønn eller tegningsretter for daglig leder eller styremedlemmer.

OTP

Selskapet er ikke pliktig til å ha tjenstepensjonsordning etter lov om obligatorisk tjenstepensjon.

Selskapet har gjort fravalg av revisjon.



Noter My3M AS

Note 4 Egenkapital

	Aksjekapital	Overkurs	Udekket tap	Sum egenkapital
Egenkapital Pr. 01.01.2020	90 000	0	-33 713	56 287
Årets resultat		0	-83 458	-83 458
Pr. 31.12.2020	90 000	0	-117 171	-27 171

Note 5 Verdipapirer

	Eierandel	Anskaffelses kost	Balanseført verdi	Markeds verdi
Anleggsmidler				
Skooler AS		1 124 146	1 124 146	
Sum		1 124 146	1 124 146	
Omløpsmidler				
Mybank ASA		654 800	45 200	45 200
Sum		654 800	45 200	45 200
Sum verdipapirer		1 778 946	1 169 346	45 200