



## ÅRSREGNSKAPET FOR REGNSKAPSÅRET 2024 - GENERELL INFORMASJON

### Enheten

Organisasjonsnummer: 979 251 912  
Organisasjonsform: Pensjonskasse  
Foretaksnavn: HØYRES PENSJONSKASSE  
Forretningsadresse: Hieronymus Heyerdahls gate 1  
0160 OSLO

### Regnskapsår

Årsregnskapets periode: 01.01.2024 - 31.12.2024

### Konsern

Morselskap i konsern: Nei

### Regnskapsregler

Regler for små foretak benyttet: Nei  
Benyttet ved utarbeidelsen av årsregnskapet til selskapet: Regnskapslovens alminnelige regler

### Årsregnskapet fastsatt av kompetent organ

Bekreftet av representant for selskapet: Glen Emil Eriksen  
Dato for fastsettelse av årsregnskapet: 13.03.2025

### Grunnlag for avgivelse

År 2024: Årsregnskapet er elektronisk innlevert  
År 2023: Tall er hentet fra elektronisk innlevert årsregnskap fra 2024

*Det er ikke krav til at årsregnskapet m.v. som sendes til Regnskapsregisteret er undertegnet. Kontrollen på at dette er utført ligger hos revisor/enhetens øverste organ. Sikkerheten ivaretas ved at innsender har rolle/rettighet for innsending av årsregnskapet via Altinn, og ved at det bekreftes at årsregnskapet er fastsatt av kompetent organ.*

Brønnøysundregistrene, 09.05.2026



## Resultatregnskap

Beløp i: NOK	Note	2024	2023
<b>RESULTATREGNSKAP - TEKNISK REGNSKAP</b>			
<b>Premieinntekter</b>			
Forfalte premier, brutto	17	7 645 000	6 566 000
Avgitte gjenforsikringspremier	18	-351 000	-345 000
<b>Sum premieinntekter for egen regning</b>		<b>7 294 000</b>	<b>6 221 000</b>
<b>Netto inntekter fra investeringer i kollektivporteføljen</b>			
Renteinntekt og utbytte m.v. på finansielle eiendeler		1 869 000	706 000
Verdiendringer på investeringer		1 486 000	4 769 000
Realisert gevinst og tap på investeringer		7 159 000	2 695 000
<b>Sum netto inntekter fra investeringer i kollektivporteføljen</b>		<b>10 514 000</b>	<b>8 170 000</b>
<b>Netto inntekter fra investeringer i investeringsporteføljen</b>			
<b>Sum netto inntekter fra investeringer i investeringsporteføljen</b>		<b>0</b>	<b>0</b>
<b>Pensjoner m.v.</b>			
Brutto utbetalte pensjoner	19	-2 969 000	-2 951 000
<b>Utbetalte pensjoner m.v.</b>		<b>-2 969 000</b>	<b>-2 951 000</b>
<b>Sum pensjoner m.v.</b>		<b>-2 969 000</b>	<b>-2 951 000</b>
<b>Resultatførte endringer i forsikringsforpliktelse - kontraktfastsatte forpliktelse</b>			
<b>Endring i premiereserve m.v, brutto.</b>	15	<b>-3 855 000</b>	<b>-3 068 000</b>
<b>Endring i premiereserve m.v.</b>		<b>-3 855 000</b>	<b>-3 068 000</b>
Endring i tilleggsavsetninger	15	0	-510 000
Endring i kursreguleringsfond	15	0	-4 769 000
Endring i bufferfond	15	-7 433 000	0
Endring i premiefond, innskuddsfond og fond for regulering av pensjoner m.v.	15	-10 000	-6 000
<b>Sum resultatførte endringer i forsikringsforpliktelsene - kontraktfastsatte forpliktelse</b>		<b>-11 298 000</b>	<b>-8 353 000</b>
<b>Resultatførte endringer i forsikringsforpliktelse - særskilt investeringsportefølje</b>			
<b>Sum resultatførte endringer i forsikringsforpliktelse - særskilt investeringsportefølje</b>		<b>0</b>	<b>0</b>



## Resultatregnskap

Beløp i: NOK	Note	2024	2023
<b>Midler tilordnet forsikringskontraktene - kontraktfastsatte forpliktelser</b>			
Overskudd på avkastningsresultatet	21,22	-642 000	-547 000
<b>Sum midler tilordnet forsikringskontraktene - kontraktfastsatte forpliktelser</b>		<b>-642 000</b>	<b>-547 000</b>
<b>Forsikringsrelaterte driftskostnader</b>			
Forvaltningskostnader	20	-287 000	-250 000
Forsikringsrelaterte administrasjonskostnader	20	-2 113 000	-1 876 000
<b>Sum forsikringsrelaterte driftskostnader</b>		<b>-2 400 000</b>	<b>-2 126 000</b>
<b>Resultat av teknisk regnskap</b>	21,22, 23	<b>499 000</b>	<b>414 000</b>
<b>RESULTATREGNSKAP - IKKE-TEKNISK REGNSKAP</b>			
<b>Netto inntekter fra investeringer i selskapsporteføljen</b>			
Renteinntekt og utbytte m.v. på finansielle eiendeler		219 000	76 000
Verdiendringer på investeringer		174 000	517 000
<b>Realisert gevinst og tap på investeringer</b>		<b>841 000</b>	<b>292 000</b>
<b>Sum netto inntekter fra investeringer i selskapsporteføljen</b>		<b>1 234 000</b>	<b>885 000</b>
Andre inntekter		0	2 000
<b>Forvaltningskostnader og andre kostnader knyttet til selskapsporteføljen</b>			
Forvaltningskostnader	20	-34 000	-27 000
Andre kostnader	20	-6 000	-10 000
<b>Resultat av ikke-teknisk regnskap</b>	23	<b>1 194 000</b>	<b>850 000</b>
<b>Resultat før skattekostnader</b>		<b>1 693 000</b>	<b>1 264 000</b>
Skattekostnader	24	-189 000	-185 000
<b>Resultat før andre inntekter og kostnader</b>		<b>1 504 000</b>	<b>1 079 000</b>
<b>TOTALRESULTAT</b>		<b>1 504 000</b>	<b>1 079 000</b>



### Balanse

Beløp i: NOK	Note	2024	2023
<b>BALANSE - EIENDELER</b>			
<b>EIENDELER I SELSKAPSPORTEFØLJEN</b>			
<b>Datterforetak, tilknyttede foretak og felleskontrollerte foretak</b>		<b>0</b>	<b>0</b>
Aksjer og andeler (inkl. aksjer og andeler målt til kost)	2	5 107 000	4 619 000
Rentebærende verdipapirer	3	9 109 000	8 207 000
Utlån og fordringer	4	90 000	129 000
<b>Finansielle eiendeler som måles til virkelig verdi</b>		<b>14 306 000</b>	<b>12 955 000</b>
<b>Sum investeringer</b>		<b>14 306 000</b>	<b>12 955 000</b>
<b>Fordringer</b>			
Fordringer knyttet til premieinntekter	7	270 000	0
Andre fordringer	7	135 000	121 000
<b>Sum fordringer</b>		<b>405 000</b>	<b>121 000</b>
<b>Andre eiendeler</b>			
<b>Sum andre eiendeler</b>		<b>0</b>	<b>0</b>
Forskuddsbetalte kostnader og opptjente ikke mottatte inntekter		33 000	30 000
<b>Sum eiendeler i selskapsporteføljen</b>		<b>14 744 000</b>	<b>13 106 000</b>
<b>EIENDELER I KUNDEPORTEFØLJENE</b>			
<b>Investeringer i kollektivporteføljen</b>			
<b>Bygninger og andre faste eiendommer</b>		<b>0</b>	<b>0</b>
<b>Datterforetak, tilknyttede foretak og felleskontrollerte foretak</b>		<b>0</b>	<b>0</b>
<b>Finansielle eiendeler som måles til amortisert kost</b>		<b>0</b>	<b>0</b>
Aksjer og andeler (inkl. aksjer og andeler målt til kost)	2	41 651 000	37 507 000
Rentebærende verdipapirer	3	74 292 000	66 640 000
Utlån og fordringer	4	732 000	1 047 000
<b>Finansielle eiendeler som måles til virkelig verdi</b>		<b>116 675 000</b>	<b>105 194 000</b>
<b>Sum investeringer i kollektivporteføljen</b>		<b>116 675 000</b>	<b>105 194 000</b>
<b>Investeringer i investeringsvalgporteføljen</b>			
<b>Bygninger og andre faste eiendommer</b>		<b>0</b>	<b>0</b>
<b>Datterforetak, tilknyttede foretak og felleskontrollerte foretak</b>		<b>0</b>	<b>0</b>
<b>Finansielle eiendeler som måles til amortisert kost</b>		<b>0</b>	<b>0</b>
<b>Finansielle eiendeler som måles til virkelig verdi</b>		<b>0</b>	<b>0</b>



## Balanse

Beløp i: NOK	Note	2024	2023
Sum investeringer i investeringsvalgporteføljen		0	0
Sum eiendeler i kundeporteføljen		116 675 000	105 194 000
<b>SUM EIENDELER</b>		<b>131 419 000</b>	<b>118 300 000</b>

## BALANSE - EGENKAPITAL OG FORPLIKTELSER

### Innskutt egenkapital

Innskutt egenkapital		8 261 000	8 261 000
----------------------	--	-----------	-----------

### Opptjent egenkapital

Risikoutjevningfond		166 000	258 000
---------------------	--	---------	---------

Annen opptjent egenkapital		6 090 000	4 494 000
----------------------------	--	-----------	-----------

<b>Sum opptjent egenkapital</b>		<b>6 256 000</b>	<b>4 752 000</b>
---------------------------------	--	------------------	------------------

<b>Sum egenkapital</b>		<b>14 517 000</b>	<b>13 013 000</b>
------------------------	--	-------------------	-------------------

### Ansvarlig lånekapital m.v.

<b>Sum ansvarlig lånekapital m.v.</b>		<b>0</b>	<b>0</b>
---------------------------------------	--	----------	----------

### Forsikringsforpliktelser - kontraktsfastsatte forpliktelser

Premiereserve m.v.	14,15	98 067 000	94 074 000
--------------------	-------	------------	------------

Tilleggsavsetninger	14,15	0	3 737 000
---------------------	-------	---	-----------

Kursreguleringsfond	14,15	0	6 352 000
---------------------	-------	---	-----------

Bufferfond	14,15	17 522 000	0
------------	-------	------------	---

Premiefond, innskuddsfond og fond for regulering av pensjoner m.v.	14,15, 16	920 000	773 000
--	-----------	---------	---------

<b>Sum forsikringsforpliktelser - kontraktsfastsatte forpliktelser</b>		<b>116 509 000</b>	<b>104 936 000</b>
--	--	--------------------	--------------------

### Forsikringsforpliktelser - særskilt investeringsportefølje

<b>Sum forsikringsforpliktelser - særskilt investeringsportefølje</b>		<b>0</b>	<b>0</b>
---	--	----------	----------

### Avsetninger for forpliktelser

Forpliktelser ved periodeskatt	24	167 000	90 000
--------------------------------	----	---------	--------

Forpliktelser ved utsatt skatt	24	64 000	30 000
--------------------------------	----	--------	--------



## Balanse

<b>Beløp i: NOK</b>	<b>Note</b>	<b>2024</b>	<b>2023</b>
<b>Forpliktelse ved skatt</b>		<b>231 000</b>	<b>120 000</b>
<b>Sum avsetninger for forpliktelser</b>		<b>231 000</b>	<b>120 000</b>
<b>Forpliktelser</b>			
Andre forpliktelser	8	162 000	231 000
<b>Sum forpliktelser</b>		<b>162 000</b>	<b>231 000</b>
<b>SUM EGENKAPITAL OG FORPLIKTELSER</b>		<b>131 419 000</b>	<b>118 300 000</b>



Høyres PK  
ÅRSRAPPORT  
2024

---



Penneo Dokumentnøkkel: V84PS-MPOL-BOU65-6SEKE-5WQF-FBIKF



## PENNEO

Signaturene i dette dokumentet er juridisk bindende. Dokument signert med "Penneo™ - sikker digital signatur". De signerende parter sin identitet er registrert, og er listet nedenfor.

"Med min signatur bekrefter jeg alle datoer og innholdet i dette dokument."

### Gulbransen, Cathrine

Styremedlem

Serienummer: no\_bankid:9578-5999-4-1142862

IP: 89.10.xxx.xxx

2025-03-17 07:54:37 UTC



### Krogstad, Rangdi Wetterhus

Styremedlem

Serienummer: no\_bankid:9578-5999-4-1056170

IP: 193.213.xxx.xxx

2025-03-17 08:37:45 UTC



### Engeset, Martin

Styrets leder

Serienummer: no\_bankid:9578-5998-4-933280

IP: 194.69.xxx.xxx

2025-03-17 08:41:50 UTC



### Eriksen, Glen Emil

Daglig leder

Serienummer: no\_bankid:9578-5997-4-294851

IP: 77.40.xxx.xxx

2025-03-17 12:15:07 UTC



### Igland, Hanne

Styremedlem

Serienummer: no\_bankid:9578-5994-4-2592605

IP: 195.1.xxx.xxx

2025-03-17 22:58:06 UTC



### Ulseth, Oluf

Styremedlem

Serienummer: no\_bankid:9578-5993-4-2211465

IP: 84.208.xxx.xxx

2025-03-22 09:05:22 UTC



Penneo DokumentID: 184PS MPOIJ-BOU65-6SEKE-5VWOF-FBIKF

Dette dokumentet er signert digitalt via **Penneo.com**. De signerte dataene er validert ved hjelp av den matematiske hashverdien av det originale dokumentet. All kryptografisk bevisføring er innebygd i denne PDF-en for fremtidig validering.

Dette dokumentet er forseglet med et kvalifisert elektronisk segl ved bruk av et sertifikat og et tidsstempel fra en kvalifisert tillitsjenesteleverandør.

#### Slik kan du bekrefte at dokumentet er originalt

Når du åpner dokumentet i Adobe Reader, kan du se at det er sertifisert av **Penneo A/S**. Dette beviser at innholdet i dokumentet ikke har blitt endret siden tidspunktet for signeringen. Bevis for de individuelle signatørens digitale signaturer er vedlagt dokumentet.

Du kan bekrefte de kryptografiske bevisene ved hjelp av Penneos validator, <https://penneo.com/validator>, eller andre valideringsverktøy for digitale signaturer.



## INNHOOLD

ÅRSBERETNING .....	3
OM PENSJONSKASSEN .....	4
NØKKELTALL .....	4
ORGANISASJON OG DRIFT .....	5
STYRETS ARBEID .....	5
RISIKOSTYRING OG -EKSPONERING .....	6
Finansiell risiko .....	8
Forsikringsteknisk risiko .....	9
Operasjonell risiko .....	10
MARKED OG KAPITALAVKASTNING .....	10
RESULTATER OG -DISPONERING .....	11
UTSIKTER FREMOVER .....	12
ÅRSREGNSKAP OG NOTER .....	14

Penneo Dokumentnøkkel: V84PS-MPOU-BOU65-65EKE-5VWQF-FBIKF



# ÅRSBERETNING



Penneo Dokumentnøkkel: V84PS-MPOLJ-BOU65-65EKE-5VWQF-FBIKF



## OM PENSJONSKASSEN

Høyres pensjonskasse ble opprettet av Høyres Hovedorganisasjon (HH) den 1. mai 1951. Pensjonskassen er en direkte fortsettelse av Høyres Pensjonsfond. Pensjonskassens formål er å yte alders- og uførepensjon til pensjonskassens medlemmer, og ektefelle- og barnepensjoner til medlemmenes etterlatte. Ytelsesordningen ble lukket pr. 01.01.2014. Innskuddsordningen ble flyttet ut av pensjonskassen i 2020.

Ved utgangen av 2024, ledes styret av Martin Engeset og består i tillegg av fire styremedlemmer, hvorav en er uten direkte tilknytning til foretaket, samt tre varamedlemmer. Styret ble konstituert i desember 2024.

Styremedlemmer			
<b>Foretaksvalgte:</b>	Hanne Igland	Oluf Ulseth	
<b>Medlemsvalgte:</b>	Martin Engeset	Cathrine Gulbransen	Rangdi W. Krogstad
<b>Vararepresentanter:</b>	Ole Espen Strand	Lars Nilsen Øy	Nina Øiestad

Pensjonskassen har ingen ansatte, men har utkontraktert nøkkelfunksjoner til profesjonelle tjenesteleverandører. Pensjonskassen er underlagt norsk forsikringslovgivning, og står under tilsyn av Finanstilsynet.

Pensjonskassen har forretningsadresse i Oslo.

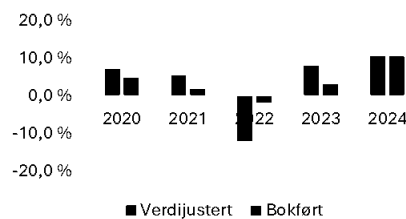
## NØKKELTALL

Resultat	2024	2023
Brutto premie	7 645	6 566
Finansinntekter	11 747	9 055
Drifts og forvaltningskost.	2 969	2 951
Pensjonsutbetaling brutto	43 510	43 510
Balanse	2024	2023
Pensjonskapital	97 952	94 075
Premiefond og POF	921	773
Risikoutjevningfond	166	258
Bufferfond	17 522	10 088*
Egenkapital	14 352	12 755

\*Sum av tilleggsavsetninger og kursreguleringsfond

Forvaltningen ga i 2024 en pengevektet verdijustert brutto avkastning på 10,44%. Med sammenslåing av tilleggsavsetninger og kursreserver til et samlet bufferfond fra 2024, vil det ikke lenger være forskjell på verdijustert og bokført avkastning. Gjennomsnittlig verdijustert avkastning er 3,8% for de siste 5 år. Premiereserven økte med mнок 3,9.

### Historisk avkastning



Medlemskap i pensjonskassen	2024	2023	2022	2021	2020
Aktive i ytelsesordningen	15	16	18	20	23
Fripoliseinnehavere uten løpende pensjon	63	66	65	65	62
Pensjonister med utbetaling fra LOF eller fripolise	38	39	38	42	41
<i>Herav alderspensjonister</i>	24	25	24	25	26
<i>Herav uførepensjonister</i>	4	3	3	3	3
<i>Herav etterlattepensjonister</i>	10	11	11	14	12



## ORGANISASJON OG DRIFT

Pensjonskassen er omfattet av allmennaksjelovens krav til representasjon av begge kjønn i styret. Pensjonskassens styre forutsetter derfor at Høyres Hovedorganisasjon og de ansattes organisasjoner gjennom sine valg av styrerepresentanter, har og følger egne planer for å fremme likestilling. For å tilfredsstillere regelverket, skal de foretaksvalgte i styret, være representert med minst én av hvert kjønn. For de medlemsvalgte velges minst én av hvert kjønn. De samme vilkår gjelder for valg av vararepresentanter. Dette tilfredsstilles i dag.

Styret har ikke tegnet styreansvarsforsikring for pensjonskassen.

Pensjonskassen har avtaler med Gabler, om full administrasjon av pensjonskassens virksomhet, herunder daglig ledelse, aktuarfunksjon, risikostyringsfunksjon, utøvende aktuar, regnskapsføring og forsikringsteknisk administrasjon.

- ✦ Glen Emil Eriksen er pensjonskassens daglige leder.

Pensjonskassens eksternrevisjon utføres av Deloitte og pensjonskassens midler forvaltes under rådgivningsavtale med Gabler Investments AS.

## STYRETS ARBEID

Styret har i 2024 arbeidet med oppgaver knyttet til ordinær drift av pensjonskassen, kapitalforvaltningen og risikoanalyser. Styrets arbeid bygger på vedtatt overordnet strategi og fastsatt møteplan. Det ble avholdt fem styremøter i 2024.

Pensjonskassens virksomhet er tilpasset gjeldende regulatoriske krav ved utgangen av året, dette gjelder både organisering og utforming av retningslinjer og annen styringsdokumentasjon. Styret gjennomgår og oppdaterer regelmessig pensjonskassens styringsdokumenter og etablerer nye dokumenter ved behov.

Kapitalforvaltningen gis omfattende behandling i alle ordinære styremøter. Dette kommer i tillegg til månedlig rapportering, som omfatter resultat- og kapital situasjonen. Det utarbeides halvårsregnskap, basert på oppdaterte forsikringsmessige avsetninger. Kapitalbeslutninger vurderes alltid opp mot de regulatoriske kravene som pensjonskassen er underlagt gjennom krav til solvenskapitaldekning. Pensjonskassen har etablert en godt forankret beredskapsplan, dersom pensjonskassen skulle stå i fare for brudd med de regulatoriske krav eller sine forpliktelser.

Pensjonskassen har i tråd med regulatoriske krav tilgjengeliggjort sine investeringsprinsipper og bærekraftsrelaterte opplysninger for medlemmene på pensjonskassens hjemmeside, herunder strategiske føringer, aktivaallokering samt informasjon om integrasjon av bærekrafts risiko, hensynet til negative konsekvenser av beslutninger i pensjonskassens investeringer, samt pensjonskassens retningslinjer for godtgjørelsesordning.

Styret har gjennomført egen vurdering av risiko (ORA), hvor pensjonskassens samlede risiko vurderes i lys av simulert risikoeksponering ved enkelte og sammenfallende risikohendelser,



både på kort og lang sikt. Styret har behandlet uavhengig analyse og rapportering fra aktuarfunksjon som omhandler pensjonskassens forsikringsrisiko.

Styret har tilgjengeliggjort ressurser fra pensjonskassen til bistand i sponsors vurdering av både pensjonsordningen sikret i pensjonskassen og pensjonskassen som instrument for å ivareta både tidligere og nåværende ansattes pensjonsrettigheter. Styret har til vurdering de muligheter som foreligger for å få ned administrasjonskostnader, og gitt en omdanning av gjenværende ytelsesordning, kan pensjonskassen driftes videre som en fripolise under forutsetning av at all fremtidig administrasjonskostnad dekkes med en engangsavsetning som kan belastes sponsor og pensjonskassens egenkapital.

Videre behandling rundt pensjonsrettighetene sikret i pensjonskassen er delegert fra sentralstyret til styringsgruppen for Høyres Pensjonsordning

Internkontroll følges opp bl.a. gjennom daglig leders årlige rapportering samt faste poster og SLA-rapportering i styremøtene. Internkontrollrapporten tilgjengeliggjøres for internrevisjonsfunksjon og inngår som en del av deres grunnlag for deres videre gjennomgang og rapportering. Etter styrets vurdering anses internkontrollen tilfredsstillende.

Pensjonskassens tjenesteleverandør av pensjonsadministrasjon har varslet at pensjonskassens medlemmer skal flyttes over i nytt systemlandskap. Styret har gjennomført risikovurdering av nytt system og meldt endringen til Finanstilsynet

Som følge av innføringen av bufferfond for private pensjonskasser i 2024, har styret arbeidet med å definere fastsatte retningslinjer for bufferfondet. Gjennom analysearbeid høsten 2024, har styret definert et minimumsnivå basert på hvor stort tap bufferfondet bør kunne absorbere over tid, i tillegg til et målsatt bufferfondsnivå som over tid er bærekraftig i hensynet til både medlemmene og pensjonskassens forpliktelser.

Styret gjennomfører årlig en egenevaluering for å avdekke om det er kompetanse som savnes eller bør styrkes. Styret har gjennom evalueringen også bekreftet sin egnethet og forhold til regelverket for politisk eksponerte personer (PEP). Evalueringen omfatter også en vurdering av tjenesteleverandører og leveranser til pensjonskassen.

Styret jobber løpende med utvikling av kompetanse, og har fornyet et abonnement for tilgang til kompetansefilmer knyttet til pensjonskassens virksomhet.

## RISIKOSTYRING OG -EKSPONERING

Styret har det overordnede ansvaret for, og vurderer pensjonskassens risikosituasjon jevnlig. De vesentligste risikoer er markedsrisiko knyttet til eiendelene, renterisiko knyttet til forpliktelsene, forsikringsteknisk risiko samt operasjonell og regulatorisk risiko. Styret har stilt rammer og krav for de viktigste forhold og det er etablert rutiner for løpende rapportering. Strategiene er fastlagt ut fra at medlemmenes rettigheter til enhver tid skal være fullt sikret etter de lover, regler og forskrifter som er fastsatt for pensjonskasser.



Pensjonskassens risikostyringssystem er organisert etter prinsippet om de tre forsvarslinjer og i tråd med regulatoriske krav.

**Førstelinen** har ansvaret for risikostyring og utøvelsen av daglig drift.

**Andrelinjen** har ansvaret for overvåkning og rapportering. Herunder risikostyringsfunksjon og akturafunksjon. Risikostyringsfunksjonen har ansvar for løpende kontroll og overvåkning av pensjonskassens solvenssituasjon, samt overordnede- og enkeltstående risikoelementer. Funksjonen fasiliterer den årlige egenvurdering av risiko (ORA). Pensjonskassens aktuarfunksjon har et kontrollansvar knyttet til hele virksomhetsstyringen på forsikringsområdet, og skal påse at pensjonskassens virksomhet blir drevet på en forsikringsteknisk forsvarlig måte.

**Tredjelinjen** består av uavhengige kontroller, for å kontrollere at pensjonskassen er organisert og drives på en forsvarlig måte og i samsvar med gjeldende krav til virksomheten.

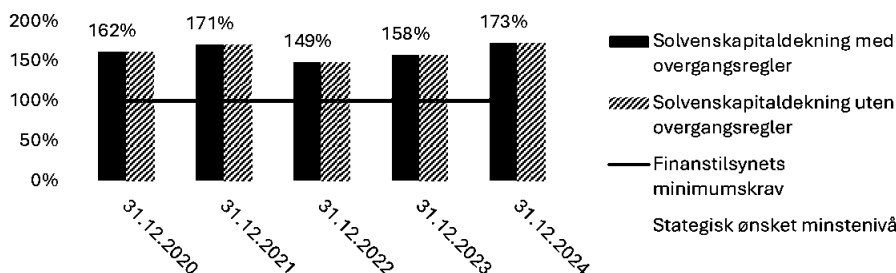
Pensjonskassen er eksponert for markedsrisiko. Dette omfatter risiko for fall i aksjemarkeder, renteendringer eller endret kredittprising som gir kurstap på obligasjoner, samt endringer i valutakurser. Risikostyringen omfatter bl.a. grenser for eksponering mot de enkelte aktivaklasser og for tapspotensial i forhold til bufferkapital (solvenskapitaldekning målt i stresstest). Styret følger opp kapitalforvaltningen bl.a. gjennom månedlige rapporter. I tillegg har Gabler Risk Management AS kvartalsvis oppfølging gjennom uavhengig kontroll av pensjonskassens kapitalforvaltning.

Pensjonskasser er pålagt å rapportere og følge opp risikoeksponering gjennom en egen solvenskapitaldekningsrapport (stresstest) til Finanstilsynet. Pensjonskassen skal analysere hvordan uvanlige markedsforhold, herunder rente og valutakursendringer, samt utslag av forsikrings- og kredittrisiko, vil påvirke pensjonskassens bufferkapital. Analysene utføres med utgangspunkt i retningslinjer fra Finanstilsynet for rapportering av Stresstest. Stresstesten er basert på virkelige verdier av eiendeler og forpliktelser og en definisjon av bufferkapital under forutsetning av at pensjonskassen avvikles.

Styret overvåker pensjonskassens risiko, målt etter samme metodikk som for solvenskapitaldekningen, gjennom kvartalsvise rapporter til styret. Ved behov, eller ved store markedsendringer, blir dette fulgt opp hyppigere. Styret skal vurdere tiltak dersom solvenskapitaldekningen gir grunn til å tro at pensjonskassens fremtidige finansielle stilling er utsatt.

Regelverket for solvenskapitaldekningen har overgangsregler som fases ut i 2032. Det beregnes og rapporteres solvenskapitaldekning både med- og uten overgangsregler. Ved årsskiftet oppfyller Pensjonskassen myndighetens minimumskrav til ansvarlig kapital, med en solvenskapitaldekning på 173 prosent med og uten overgangsregler.

Styret har definert et minstenivå for når tiltak skal vurderes til en solvenskapitaldekning, med overgangsregler, på 125%. Dette for å påse at pensjonskassen har handlingsrom før eventuelt brudd med myndighetens minstekrav på 100%. Pensjonskassens strategiske fokus har bidratt til stabil solvenskapitaldekning over tid. Utviklingen i solvenskapitaldekningen vises under med og uten overgangsregler for de seneste år.



Satt opp mot strategisk ønsket minstenivå og Finanstilsynets minimumskrav, er det i tillegg til renteøkning, et aksjefall som isolert sett vil ha sterkeste negativ effekt på solvenskapitaldekningen fremover. Ved et stabilt rentenivå, vil allikevel pensjonskassen kunne håndtere kraftig aksjefall før den bryter med Finanstilsynets minstekrav. Tiltak for å sikre god solvenskapitaldekning vurderes løpende.

Pensjonskasser er, i tillegg til solvenskapitaldekningskrav, også omfattet av et minstekrav til solvensmarginkapital. Solvensmarginkapitalen ved utgangen av året var beregnet til nok 22,3 mens solvensmarginkravet utgjorde nok 4,3, som igjen medfører en samlet solvensmarginkapital i prosent av solvensmarginkrav utgjorde 519%, som var en økning på 152 prosentpoeng fra året før. Den betydelige økningen skyldes hensyntagelse av bufferfond fra 2024.

Ut fra den finansielle risikoeksponeringen, pensjonskassens kapitalforvaltningsstrategi, forventninger til avkastning og utvikling i pensjonskassens medlemsbestand, anser styret at pensjonskassens bufferkapital ved utgangen av 2024 er tilfredsstillende.

## Finansiell risiko

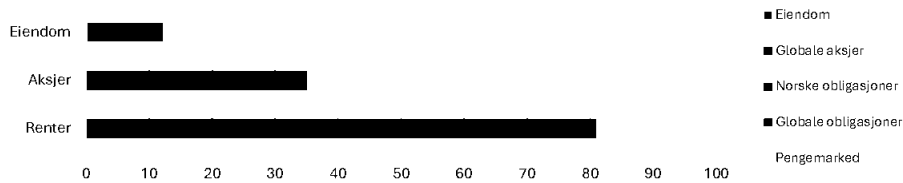
Finansiell risiko er knyttet til investeringer i aksjer i Norge og utlandet og nordiske og globale obligasjoner. Renterisikoen er knyttet til både aktiva og passiva siden. Den finansielle risikoen omfatter også rente-, kreditt-, valuta- og likviditetsrisiko.

For å spre risiko, og søke å oppnå høyere avkastning over tid, er eiendelene fordelt på ulike aktivaklasser og markeder. I vurderingen av fordelingen tas det hensyn til risikobærende evne og forventet avkastning. Under vises pensjonskassens strategiske mål for aktivaallokeringen og avvik fra disse ved årsslutt.

Beholdning	Aktivaallokering	Strategisk fordeling			
		Min	Norm	Maks	Avvik
<b>Eiendom</b>	<b>9,3 %</b>	<b>0 %</b>	<b>10 %</b>	<b>15 %</b>	<b>-0,7 %</b>
<b>Aksjer</b>	<b>26,4 %</b>	<b>22 %</b>	<b>25 %</b>	<b>28 %</b>	<b>1,4 %</b>
Globale aksjer	26,4 %	22 %	25 %	28 %	1,4 %
<b>Renter</b>	<b>64,3 %</b>	<b>45 %</b>	<b>65 %</b>	<b>78 %</b>	<b>-0,7 %</b>
Nordiske obligasjoner	27,7 %	20 %	27,5 %	40 %	0,2 %
Globale obligasjoner	34,2 %	25 %	34,5 %	45 %	-0,3 %
Pengemarked	2,4 %	0 %	3 %	10 %	-0,6 %
<b>Sum</b>	<b>100 %</b>		<b>100 %</b>		<b>0 %</b>



Ved utgangen av året hadde pensjonskassen samlet rundt mnok 131 til forvaltning og porteføljen hadde en aktivallokering som vist under målt i mnok:



Styret har vurdert pensjonskassens kapitalforvaltningsstrategi med hensyn til krav til ansvarlige investeringer (ESG) ved investeringsbeslutninger. Pensjonskassen integrerer på generelt grunnlag bærekraftsrisiko gjennom investeringsbeslutningene i sin kapitalforvaltningsstrategi. Pensjonskassen ønsker å arbeide med bærekraft innenfor et rammeverk som ikke går utover avkastning. Pensjonskassens underliggende investeringer tar ikke hensyn til EU-kriteriene for miljømessig bærekraftige økonomiske aktiviteter.

Styret mottar årlig rapportering om porteføljen og gjennom denne følger opp at investeringene ikke er i brudd med pensjonskassens retningslinjer for etisk forvaltning.

Likviditetsrisikoen i pensjonskassen vurderes som lav, da en til enhver tid har kortsiktige plasseringer som overstiger kortsiktige forpliktelsener. Plasseringene i så vel aksjer som rentepapirer anses å være tilstrekkelig likvid.

Kredittrisikoen i pensjonskassens forvaltning vurderes som moderat. Pensjonskassens renteplasseringer med kredittrisiko er gjort gjennom verdipapirfond.

Premien innbetales årlig eller dekkes fra premiefondet. Pensjonskassens kredittrisiko mot foretakene den er opprettet for, anses å være liten.

## Forsikringsteknisk risiko

Forsikringsrisiko er risikoen for økning i pensjonsforpliktelsene som følge av at de forutsatte beregningene for dødelighet og uførhet avviker fra den faktiske utviklingen. Pensjonskassens tariffer er tilpasset forsikringsteknisk risiko og løpende driftskostnader. Resultatutviklingen avhenger dermed i hovedsak av avkastning fra finansforvaltningen ut over pliktig tilførsel til premiereserven, den såkalte grunnlagsrenten. Forsikringsteknisk oppgjør og regnskapsrapportering skjer kvartalsvis. Pensjonskassen benytter et dynamisk dødelighetsgrunnlag, K2013, med virkning fra 1. januar 2014.

Det er etablert rutiner for beregning av forsikringsrisiko basert på ulike scenarier for uførhet, levealder og finansiell utvikling. Dette gjøres ved å sammenligne risikopremie i beregningsgrunnlaget mot gjennomsnittlig risikoresultat for uførhet, død og opplevelse over tid. Tilsvarende gjøres det beregning av hva de dyreste risikotilfellene kan medføre av reserveavsetninger for pensjonskassen. Rutinene er beskrevet i pensjonskassens forsikringsstrategi som har vært gjennomgått, oppdatert og vedtatt inneværende år.

Forsikringsrisiko begrenses ved gjenforsikring gjeldende per liv og hendelse.



Aktuarfunksjonen rapport bekreftet at pensjonskassens metoder, modeller og forutsetninger i beregningen av forsikringsavsetninger er hensiktsmessige og at dataene var av tilstrekkelig god kvalitet.

Den forsikringstekniske risiko anses som akseptabel.

## Operasjonell risiko

Operasjonell risiko defineres som risikoen for tap som følge av utilstrekkelige eller sviktende interne prosesser eller systemer, menneskelige feil, eller eksterne hendelser.

Operasjonell risiko omfatter en rekke områder som IKT- og cyber risiko, regulatorisk risiko og styring og kontroll med utkontraktert virksomhet, herunder og interessekonflikter. Omdømme risiko er også en del av den operasjonelle risikoen, selv om dette ofte kan være en konsekvens av operasjonell risiko.

Pensjonskassen har utkontraktert sin virksomhet til eksterne tredjeparter, og en effektiv styring av den operasjonelle risiko vil derfor være avhengig av at den interne kontrollen fungerer tilfredsstillende hos tredjepartene.

Pensjonskassens daglige leder gjennomfører årlig internkontroll, hvor rutiner, policies og prosesser internt i pensjonskassen og hos utkontraktert virksomhet gjennomgås og vurderes, samt eventuelle identifiserte hendelser og avvik utredes.

Den operasjonelle risiko anses som liten.

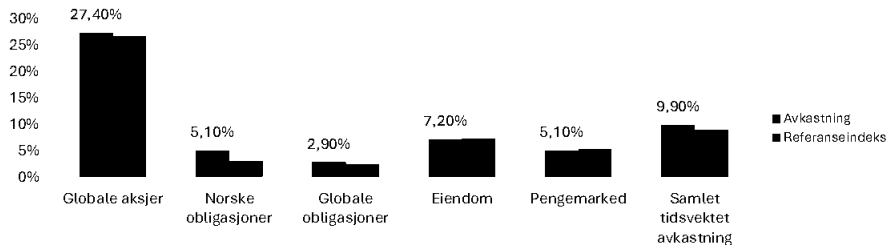
## MARKED OG KAPITALAVKASTNING

2024 ble nok et godt år i aksjemarkedene. Store selskaper, spesielt en håndfull amerikanske teknologiaksjer, bidro igjen til mye av oppgangen internasjonalt. Det globale aksjemarkedet var opp 31,4 % i 2024, omregnet til norske kroner. Målt i lokal valuta var de globale aksjemarkedene opp 20,2 %. Forskjellen i avkastning skyldes at norske kroner svekket seg mot de største og mest sentrale valutaene gjennom året. Siden 2014 til i dag har kronen svekket seg med om lag 50 % mot dollar. Aksjer i fremvoksende markeder ga en avkastning på 20,2 % omregnet til norske kroner. Pensjonskassens referanseindeks for globale aksjer endte året opp med 26,7%.

Utviklingen på Oslo Børs var svakere enn utviklingen i de globale markedene, med en oppgang i hovedindeksen på 9,1 % i løpet av året. Pensjonskassen har ingen eksponering mot norske aksjer.

Etter et par år med renteoppgang var det ved inngangen til 2024 forventet at styringsrentene i Norge og utlandet ville settes ned i løpet av året. I USA og Eurosonen har det skjedd, om enn i mindre grad enn det som var forventet ved inngangen til året. Den norske styringsrenten har imidlertid ligget flatt på 4,5 %. Markedsrentene steg noe i løpet av året og medførte at avkastningen fra obligasjoner ble noe svakere enn den korte pengemarkedsrenten.

Avkastningen i den globale obligasjonsindeksen, med ca. 6,5 års durasjon, var 2,5 % i 2024, mens indeksen for norske obligasjoner, med 3 års durasjon, var opp 3,1 % i samme periode. Pensjonskassens referanseindeks for eiendom endte året opp med 7,4%. Avkastningen mot pensjonskassens egen referanseindeks for den enkelte aktivaklasse vises i grafen under:



## RESULTATER OG -DISPONERING

Årsregnskapet er satt opp i samsvar med forskrift om årsregnskap for pensjonsforetak, regnskapsloven, god regnskapsskikk i Norge, samt andre forskrifter fastsatt av Finanstilsynet. Eiendeler og gjeld er beregnet og verdsatt ut fra disse bestemmelsene. Pensjonskassers regnskap er fordelt på forsikringsfond (teknisk resultat, kollektivportefølje) og egenkapital (ikke-teknisk resultat, selskapsportefølje). Kollektivporteføljen og selskapsporteføljen forvaltes samlet. Hvert av de ulike elementer i resultatet fordeles for seg. Årsregnskapet gir et rettviseende bilde av Pensjonskassens resultat og finansielle stilling.

Pensjonskassens strategiske fokus er styrket soliditet, både i forhold til de regulatoriske krav til soliditet og bufferkapital som foreligger, og for å sikre pensjonskassens langsiktige forpliktelser. Prinsippene som legges til grunn i disponeringen gjenspeiler derfor pensjonskassens strategi og har vært benyttet over flere år. Grafen under viser de seneste års resultatdisponering inkludert årets resultater.



\*Kundemidler tilsvarer midler henført til Premiefond, regulering, erstatningsavsetninger eller eventuell oppservering.

\*\*Bufferkapital tilsvarer midler henført til Bufferfond, risikoutjevningfond og egenkapital

Hensyntatt andel av avkastning i risikoutjevningfondet på mnok 0,25 som føres direkte til risikoutjevningfondet og etter fradrag for garantert rente på mnok 2,39 ble årets renteresultat ble positivt med mnok 8,12. Etter fratrukk for frigjort bufferfond på mnok 0,02 som tilføres oppskrivning av fripolisene og mnok 0,03 for oppdekking av negativt risikoresultat for fripolisene, tilføres pensjonskassens bufferfond mnok 7,43. Resterende mnok 0,62 tildeles og til kundemidler fordeles forholdsmessig mellom premiefond, pensjonistenes overskudd og oppskrivning av fripoliser



Årets risikoresultat ble negativt med mnok 0,14. Fripolisenes andel dekkes fra renteresultatet og resten dekkes opp fra risikoutjevningfondet.

Premie for rentegaranti og fortjenesteelement var mnok 0,95. Administrasjonsresultatet ble mnok -0,35. Teknisk resultat ble negativt med mnok 0,50. Egenkapitalavkastningen (ikke teknisk resultat) ble positivt med mnok 1,19.

Regnskapsmessig totalresultat hensyntatt skatt ble mnok 1,50, og hensyntatt tilførsel fra og avkastning til risikoutjevningfondet, tilføres mnok 1,60 til pensjonskassens egenkapital.

<b>Resultatanalyse</b>	<b>2024</b>
Risikoresultat	- 139
Administrasjonsresultat	- 354
Renteresultat	8 120
<b>Samlede resultatelementer</b>	<b>7 627</b>
Rentegaranti- og fortjenesteelementpremie	945
Disponert til kundemidler	- 639
Disponert til bufferfond	- 7 434
<b>Resultat teknisk regnskap</b>	<b>499</b>
Resultat av ikke-teknisk regnskap	1 194
Skattekostnader	- 189
<b>Totalresultat til disponering</b>	<b>1 504</b>
Overført fra/til risikoutjevningfond	118
Avkastning risikoutjevningfond	- 25
Overført til egenkapital	- 1 596
<b>Sum disponert</b>	<b>- 1 504</b>

Pensjonskassen mottok 27.02.2025 brev fra Finanstilsynet vedr. Behandling av bufferfond. Implikasjonene av dette brevet anses å ikke ha vesentlig betydning for pensjonskassens disponering. Det er etter regnskapsårets slutt ikke inntruffet andre forhold av vesentlig betydning for pensjonskassens resultat og finansielle stilling. Styret er kjent med pågående vurderinger av de gjenværende aktive i pensjonsordningen, men i påvente av en ytterligere utredning over implikasjonene dette kan ha for pensjonskassens fremtid, er regnskapet avlagt under forutsetning av fortsatt drift og at pensjonskassen drives under gjeldende regelverk og rammebetingelser. Pensjonskassen har ingen drift som anses å ha negativ innvirkning på det ytre miljø.

## UTSIKTER FREMOVER

Styret legger vekt på å opprettholde en soliditet som gjør det mulig å ha en diversifisert aktiva sammensetning, som på sikt vil gi pensjonskassen økt mulighet til regulering av pensjoner. Pensjonskassens investeringsstrategi og det etablerte opplegg for risikostyring er tilpasset pensjonskassens finansielle stilling, og anses å være tilfredsstillende.



Pensjonskassen følger tett markedsutviklingen og har ved behov dialog med sin sponsor og løpende tjenesteleverandør, for å sikre tryggheten for pensjonskassens medlemmer. Styret har løpende dialog med sponsor om fremtidsutsiktene for både de gjenværende aktive i pensjonsordningen og pensjonskassen.

Innføring av EUs forordning om digital operasjonell motstandskraft (DORA), forventes å tre i kraft i Norge iløpet av 2025. Hensikten med DORA, er å styrke næringens operasjonelle digitale motstandskraft. Forordningen definerer detaljerte krav til finansinstitusjoners håndtering og vurdering av IKT-risiko. Pensjonskassen vil påse nødvendig tilpasning til regelverket i tråd med kravene.

En arbeidsgruppe nedsatt av Finansdepartementet arbeider med endringer i regelverket for garanterte produkter og skal levere utredningen innen utløpet av februar 2025. Samme arbeidsgruppe utarbeidet en rapport med høringsfrist desember 2024, som foreløpig ikke har ført til noen vedtak om endring av regelverk. Dette vil trolig medføre enkelte endringer i pensjonskassens strategier fremover.

Gjeldende regulatoriske krav gjør det pr i dag utfordrende å måle og overvåke negative konsekvenser av investeringsbeslutninger på en tilstrekkelig måte grunnet mangelfullt datagrunnlag og inkonsistens mellom ulike datakilder. Pensjonskassen tar foreløpig ikke hensyn til negative konsekvenser for bærekraftsfaktorer, men følger opp løpende og forventer økt rapportering i nær fremtid. En ny vurdering vil gjøres når det er hensiktsmessig.

Oslo, 13. mars 2025

\_\_\_\_\_  
Martin Engeset  
styreleder

\_\_\_\_\_  
Oluf Ulseth  
styremedlem

\_\_\_\_\_  
Cathrine Gulbransen  
styremedlem

\_\_\_\_\_  
Rangdi W. Krogstad  
Styremedlem

\_\_\_\_\_  
Hanne Igland  
styremedlem

\_\_\_\_\_  
Glen Emil Eriksen  
Daglig leder

Penneo Dokumentnøkkel: V84PS-MPOJ-BOU65-65EKE-5WQF-FBIKF



Høyres Pensjonskasse  
Årsregnskap  
2024

Penneo Dokumentnøkkel: V84PS-MPOU-BOU65-65KE-5WQF-FBIKF

Org. nr.:  
979 251 912



Høyres Pensjonskasse

## RESULTATREGNSKAP

<b>TEKNISK REGNSKAP</b>	<b>Note</b>	<b>2024</b>	<b>2023</b>
<i>Tall i hele tusen</i>			
<b>1. Premieinntekter</b>			
1.1 Forfalte premier, brutto	17	7 645	6 566
1.2 - Avgitte gjenforsikringspremier	18	-351	-345
<b>Sum premieinntekter for egen regning</b>		<b>7 294</b>	<b>6 221</b>
<b>2. Netto inntekter fra investeringer i kollektivporteføljen</b>			
2.2 Renteinntekt og utbytte mv. på finansielle eiendeler		1 869	706
2.4 Verdiendringer på investeringer		1 486	4 770
2.5 Realisert gevinst og tap på investeringer		7 159	2 695
<b>Sum netto inntekter fra investeringer i kollektivporteføljen</b>		<b>10 514</b>	<b>8 170</b>
<b>5. Pensjoner mv.</b>			
5.1 Utbetalte pensjoner mv.			
5.1.1 Brutto	19	-2 969	-2 951
<b>Sum pensjoner mv.</b>		<b>-2 969</b>	<b>-2 951</b>
<b>6. Resultatførte endringer i forsikringsforpliktelse - kontraktsfastsatte forpliktelser</b>			
6.1 Endring i premiereserve mv.			
6.1.1 Endring i premiereserve mv., brutto	15	-3 855	-3 068
6.2 Endring i bufferfond	15	-7 433	0
6.3 Endring i premiefond, innskuddsfond og fond for regulering av pensjoner mv.	15	-10	-6
6.5 Endring i tilleggsavsetninger	15	0	-510
6.6 Endring i kursreguleringsfond	15	0	-4 770
<b>Sum resultatførte endringer i forsikringsforpliktelsene - kontraktsfastsatte forpliktelser</b>		<b>-11 298</b>	<b>-8 353</b>
<b>8. Midler tilordnet forsikringskontraktene - kontraktsfastsatte forpliktelser</b>			
8.1 Overskudd på avkastningsresultatet	21,22	-642	-547
8.2 Risikoresultat tilordnet forsikringskontraktene	15,22,23	0	0
<b>Sum midler tilordnet forsikringskontraktene - kontraktsfastsatte forpliktelser</b>		<b>-642</b>	<b>-547</b>
<b>9. Forsikringsrelaterte driftskostnader</b>			
9.1 Forvaltningskostnader	20	-287	-250
9.2 Forsikringsrelaterte administrasjonskostnader	20	-2 113	-1 876
<b>Sum forsikringsrelaterte driftskostnader</b>		<b>-2 399</b>	<b>-2 126</b>
<b>11. Resultat av teknisk regnskap</b>	21,22,23	<b>499</b>	<b>414</b>

Penneo Dokumentnøkkel: V84PS-MPOL-BOU65-65EKE-5VWQF-FBIKF



Høyres Pensjonskasse

## RESULTATREGNSKAP

<b>IKKE-TEKNISK REGNSKAP</b>	<b>Note</b>	<b>2024</b>	<b>2023</b>
<i>Tall i hele tusen</i>			
<b>12. Netto inntekter fra investeringer i selskapsporteføljen</b>			
12.2 Renteinntekt og utbytte mv. på finansielle eiendeler		219	76
12.4 Verdiendringer på investeringer		174	517
12.5 Realisert gevinst og tap på investeringer		840	292
<b>Sum netto inntekter fra investeringer i selskapsporteføljen</b>		<b>1 234</b>	<b>885</b>
<b>13. Andre inntekter</b>		<b>0</b>	<b>2</b>
<b>14. Forvaltningskostnader og andre kostnader knyttet til selskapsporteføljen</b>			
14.1 Forvaltningskostnader	20	-34	-27
14.2 Andre kostnader	20	-6	-10
<b>Sum forvaltningskostnader og andre kostnader knyttet til selskapsporteføljen</b>		<b>-40</b>	<b>-37</b>
<b>15. Resultat av ikke-teknisk regnskap</b>	23	<b>1 194</b>	<b>850</b>
<b>16. Resultat før skattekostnader</b>		<b>1 693</b>	<b>1 264</b>
<b>17. Skattekostnader</b>	24	<b>-189</b>	<b>-185</b>
<b>18. Resultat før andre inntekter og kostnader</b>		<b>1 504</b>	<b>-1 391</b>
<b>20. TOTALRESULTAT</b>	23	<b>1 504</b>	<b>1 079</b>
Overført fra/til risikoutjevningsfond	23	118	377
Avkastning på risikoutjevningsfond	23	-25	-22
Overført fra/til egenkapital	23	-1 596	-1 435
<b>SUM OVERFØRT</b>		<b>-1 504</b>	<b>-1 079</b>

Penneo Dokumentnøkkel: V84PS-MPOL-BOU65-65EKE-5VWQF-FBIKF



Høyres Pensjonskasse

### BALANSE

<b>EIENDELER</b>	<b>Note</b>	<b>31.12.2024</b>	<b>31.12.2023</b>
<i>Tall i hele tusen</i>			
<b>EIENDELER I SELSKAPSPORTEFØLJEN</b>			
<b>2. Investeringer</b>			
2.4 Finansielle eiendeler som måles til virkelig verdi			
2.4.1 Aksjer og andeler (inkl. aksjer og andeler målt til kost)	2	5 107	4 619
2.4.2 Rentebærende verdipapirer	3	9 109	8 207
2.4.3 Utlån og fordringer	4	90	129
<b>Sum investeringer</b>		<b>14 306</b>	<b>12 954</b>
<b>3. Fordringer</b>			
3.1 Fordringer knyttet til premieinntekter	7	271	0
3.2 Andre fordringer	7	135	121
<b>Sum fordringer</b>		<b>405</b>	<b>121</b>
<b>5. Forskuddsbetalte kostnader og opptjente ikke mottatte inntekter</b>		<b>33</b>	<b>30</b>
<b>SUM EIENDELER I SELSKAPSPORTEFØLJEN</b>		<b>14 744</b>	<b>13 106</b>
<b>EIENDELER I KUNDEPORTEFØLJENE</b>			
<b>6. Investeringer i kollektivporteføljen</b>			
6.4 Finansielle eiendeler som måles til virkelig verdi			
6.4.1 Aksjer og andeler (inkl. aksjer og andeler målt til kost)	2	41 651	37 507
6.4.2 Rentebærende verdipapirer	3	74 292	66 641
6.4.3 Utlån og fordringer	4	732	1 047
<b>Sum investeringer i kollektivporteføljen</b>		<b>116 675</b>	<b>105 195</b>
<b>SUM EIENDELER I KUNDEPORTEFØLJENE</b>		<b>116 675</b>	<b>105 195</b>
<b>SUM EIENDELER</b>		<b>131 419</b>	<b>118 300</b>

Penneo Dokumentnøkkel: V84PS-MPOLJ-BOU65-6SEKE-5VWQF-FBIKF



Høyres Pensjonskasse

## BALANSE

EGENKAPITAL OG FORPLIKTELSER		Note	31.12.2024	31.12.2023
<i>Tall i hele tusen</i>				
<b>10.</b>	<b>Innskutt egenkapital</b>		<b>8 261</b>	<b>8 261</b>
<b>11.</b>	<b>Opptjent egenkapital</b>			
11.1	Risikoutjevningssfond		166	258
11.2	Annen opptjent egenkapital		6 090	4 494
	<b>Sum opptjent egenkapital</b>		<b>6 256</b>	<b>4 752</b>
<b>13.</b>	<b>Forsikringsforpliktelser - kontraktsfaste forpliktelser</b>			
13.1	Premiereserve mv.	14,15	98 067	94 075
13.2	Bufferfond	14,15	17 522	0
13.3	Premiefond, innskuddsfond og fond for regulering av pensjoner mv.	14,15,16	921	773
13.4	Tilleggsavsetninger	14,15	0	3 737
13.5	Kursreguleringsfond	14,15	0	6 352
	<b>Sum forsikringsforpliktelser - kontraktsfaste forpliktelser</b>		<b>116 509</b>	<b>104 936</b>
<b>15.</b>	<b>Avsetninger for forpliktelser</b>			
15.2	Forpliktelser ved skatt			
15.2.1	Forpliktelser ved periodeskatt	24	167	90
15.2.2	Forpliktelser ved utsatt skatt	24	64	30
	<b>Sum avsetninger for forpliktelser</b>		<b>231</b>	<b>120</b>
<b>16.</b>	<b>Forpliktelser</b>			
16.3	Andre forpliktelser	8	162	231
	<b>Sum forpliktelser</b>		<b>162</b>	<b>231</b>
<b>SUM EGENKAPITAL OG FORPLIKTELSER</b>			<b>131 419</b>	<b>118 300</b>

Oslo, 13. mars 2025

\_\_\_\_\_  
Martin Engeset  
Styreleder

\_\_\_\_\_  
Randi W. Krogstad  
Styremedlem

\_\_\_\_\_  
Oluf Ulseth  
Styremedlem

\_\_\_\_\_  
Hanne Iglund  
Styremedlem

\_\_\_\_\_  
Cathrine Gulbrandsen  
Styremedlem

\_\_\_\_\_  
Glen Emil Eriksen  
Daglig leder

Penneo Dokumentnøkkel: V84PS-MPOJ-BOU65-65EKE-5WQF-FBIKF



Høyres Pensjonskasse

## EGENKAPITAL

Tall i hele tusen

Oppstilling av endringer i egenkapital	Innskutt egenkapital	Opptjent egenkapital			Sum egenkapital
		Risikoutjevningss-fond	Annen opptjent egenkapital	Sum opptjent egenkapital	
<b>Inngående balanse 01.01.2023</b>	<b>8 261</b>	<b>613</b>	<b>3 059</b>	<b>3 673</b>	<b>11 934</b>
Resultat før andre inntekter og kostnader			1 079	1 079	1 079
<b>Totalresultat</b>			<b>1 079</b>	<b>1 079</b>	<b>1 079</b>
Overføringer mellom fond		-355	355	0	0
<b>Utgående balanse 31.12.2023</b>	<b>8 261</b>	<b>258</b>	<b>4 494</b>	<b>4 752</b>	<b>13 013</b>
<b>Inngående balanse 01.01.2024</b>	<b>8 261</b>	<b>258</b>	<b>4 494</b>	<b>4 752</b>	<b>13 013</b>
Resultat før andre inntekter og kostnader			1 504	1 504	1 504
<b>Totalresultat</b>			<b>1 504</b>	<b>1 504</b>	<b>1 504</b>
Overføringer mellom fond		-92	92	0	0
<b>Utgående balanse 31.12.2024</b>	<b>8 261</b>	<b>166</b>	<b>6 090</b>	<b>6 256</b>	<b>14 517</b>

Penneo Dokumentnøkkel: V84PS-MPOLJ-BOU65-65EKE-5VWQF-FBIKF



Høyres Pensjonskasse

## KONTANTSTRØMOPPSTILLING

	2024	2023
<i>Tall i hele tusen</i>		
<b>Kontantstrømmer fra operasjonelle aktiviteter</b>		
Innbetalt til premiefond/Innbetalt premie	6 997	6 108
Finansinnbetalinger	2 088	782
Utbetalte pensjoner mv.	-2 969	-2 951
Forsikringsrelaterte driftsutbetalinger, inkl. reassurans	-2 784	-2 498
Andre innbetalinger/utbetalinger	-6	-8
Betalte skatter	-79	0
Endring i periodiseringer	-74	3
<b>Netto kontantstrøm fra operasjonelle aktiviteter</b>	<b>3 173</b>	<b>1 436</b>
<b>Kontantstrømmer fra investeringsaktiviteter</b>		
Netto realisert i aksjer og andeler	3 357	1 634
Netto realisert i rentebærende verdipapirer	-6 883	-2 926
<b>Netto kontantstrøm fra investeringsaktiviteter</b>	<b>-3 526</b>	<b>-1 292</b>
<b>Kontantstrømmer fra finansieringsaktiviteter</b>		
<b>Netto kontantstrøm fra finansieringsaktiviteter</b>	<b>0</b>	<b>0</b>
Likviditetsbeholdning 1.1.	1 176	1 032
Netto kontantstrøm for perioden	-353	144
<b>Likviditetsbeholdning 31.12.</b>	<b>822</b>	<b>1 176</b>

Penneo Dokumentnøkkel: V84PS-MPOJ-BOU65-65EKE-5WVQF-FBIKF



Høyres Pensjonskasse

## NOTER

### NOTE 1 - REGNSKAPSPRINSIPPER

Regnskapet er avlagt i samsvar med norsk regnskapslov og grunnleggende regnskapsskikk i Norge, samt satt opp i henhold til gjeldende forskrift fastsatt av Finansdepartementet 20. desember 2011 med hjemmel i lov av 17. juli 1998 om årsregnskap m.v. På områder som ikke er regulert i ved egne bestemmelser i årsregnskapsforskriften kapittel 3, benyttes regnskapsloven kapittel 4 og 5 jf. Årsregnskapsforskriften § 3-1.

#### **Finansielle eiendeler**

Finansielle instrumenter måles og innregnes i samsvar med IFRS9.

Pensjonskassen klassifiserer sine finansielle eiendeler i følgende kategorier:

Finansielle eiendeler til virkelig verdi over resultatet  
Regnskapsprinsipper for pensjonskassens kategorier av finansielle eiendeler beskrives nærmere i de følgende avsnitt.

Pensjonskassen fører forvaltningskostnader etter nettometoden som innebærer at fondskurser ikke korrigeres for administrasjonskostnadene i fondet.

#### **Finansielle eiendeler som måles til virkelig verdi**

##### *Aksjer og andeler (inkl. aksjer og andeler målt til kost)*

Aksjer og andeler med verdiendring over resultatregnskapet og består av investeringer i aksjer, verdipapirfond og aksjer og andeler i selskap med deltakerfastsetting (IS/KS/ANS). Virkelig verdi på børsnoterte aksjer og andeler verdsettes til sluttkurs fastsatt av Oslo Børs eller tilsvarende markedsplasser for utenlandske investeringer. Virkelig verdi av øvrige aksjer og andeler fastsettes ved bruk av anerkjente verdsettelsesteknikker.

##### *Rentebærende verdipapirer*

Rentebærende verdipapirer måles til virkelig verdi med verdiendringer over resultatet og består av investering i obligasjoner, sertifikater og verdipapirfond. Virkelig verdi på noterte investeringer fastsettes til offentlige omsetningskurser. For investeringer hvor det ikke foreligger omsetningskurs, beregnes kursen ut fra avkastningskurven for verdipapirets respektive sektor.

##### *Utlån og fordringer*

Utlån og fordringer måles til virkelig verdi over resultatet og består av bankinnskudd.

#### **Forvaltning av kunde- og selskapsporteføljen**

Pensjonskassens avkastning på eiendeler, fordeles prosentvis etter en algoritme som omfatter pensjonskassens egenkapital (selskapsporteføljen) og de forsikringstekniske avsetninger (kundeporteføljen) før årsoppgjørdisposisjoner. Eiendeler ved utgangen av en periode fordeles prosentvis etter en algoritme som omfatter pensjonskassens egenkapital (selskapsporteføljen) og de forsikringstekniske avsetninger (kundeporteføljen) etter årsoppgjørdisposisjoner, samt andre eiendeler og forpliktelser.

Penneo Dokumentnøkkel: V84PS-MPOU-BOU65-65EKE-5VWQF-FBIKF



## **Forsikringsmessige forpliktelser**

De regnskapsmessige avsetningene knyttet til forsikringskontrakter er forankret i norsk særlovgivning. I henhold til forskrift om årsregnskap for pensjonsforetak innregner og måler pensjonskassen forsikringsforpliktelsene i samsvar med forsikringsvirksomhetsloven kapittel 3. I overensstemmelse med forsikringsvirksomhetsloven blir pensjonskassens forvaltningskapital delt inn i en kundeportefølje og en selskapsportefølje.

## **Premiereserve**

Premiereserve er kontantverdien av pensjonskassens samlede fremtidige forsikringsforpliktelser i henhold til de enkelte forsikringsavtaler. Ved beregning av premiereserve benyttes dødelighetsgrunnlaget K2013. Pensjonskassen følger en opptrappingsplan til dette dødelighetsgrunnlaget i henhold til retningslinjer fra Finanstilsynet.

## **Erstatningsavsetning**

Erstatningsavsetning er avsetning som skal dekke forpliktelser knyttet til forventede, ikke-meldte, erstatningstilfelle som er inntruffet innen regnskapsårets slutt.

## **Bufferfond**

Fra 01.01.2024 er det innført regler om sammenslått og kundefordelt bufferfond for private ordninger. Pensjonskassen har anledning til å avsette hele eller deler av avkastningsresultatet for den enkelte kontrakt til bufferfond for å sikre soliditeten. Bufferfondet kan benyttes til dekning av fremtidig negativt finansresultat og visse typer endringer i det aktuarielle grunnlaget. Midler som er avsatt til bufferfond kan i et senere år tilordnes kontrakten som overskudd.

Fondet har erstattet tilleggsavsetninger og kursreguleringsfond.

## **Premiefond**

Premiefondet er innbetalt/opptjente midler som kan benyttes til dekning av fremtidig premie og sikring av reguleringstillegg til pensjoner. Fondet blir tilført 2 % årlig rente.

## **Pensjonistenes overskuddsfond**

Pensjonistenes overskuddsfond blir tilført pensjonistenes andel av overskuddet, og skal benyttes til å sikre regulering av løpende pensjoner med inntil den prosentvise økningen av folketrygdens grunnbeløp.

Pensjonistenes overskuddsfond avsettes på grunnlag av eventuell meravkastning utover grunnlagsrenten på pensjonistenes premiereserve, og skal følgende år benyttes til å regulere de løpende pensjoner.

## **Risikoutjevningfond**

Dersom risikoresultatet er positivt, kan inntil 50 % av dette avsettes til risikoutjevningfondet. Dette fondet kan i senere år benyttes til dekning av negativt risikoresultat. Bevegelser i risikoutjevningfondet føres som en resultatdisponering. Risikoutjevningfondet klassifiseres som egenkapital og innregnes og måles i samsvar med forsikringsvirksomhetsloven kapittel 3 med tilhørende forskrift.



## **Annet**

### **Valutaomregning av transaksjoner i utenlandsk valuta**

Transaksjoner i utenlandsk valuta omregnes til kursen på transaksjonstidspunktet. Markedsverdi for finansielle eiendeler og pengeposter i utenlandsk valuta omregnes til norske kroner ved å benytte balansedagens kurs.

Valutarisiko knyttet til utenlandske eiendeler er søkt redusert med finansielle derivat.

### **Premieinntekter**

Bruttopremier inntektsføres med de beløp som forfaller i året. Avgitt gjenforsikring fremkommer som egen linje i resultatregnskapet. Periodisering av opptjent premie ivaretas ved avsetning til premiereserve i forsikringsfondet.

### **Regnskapsmessig behandling av flytting**

Fratrådte medlemmer uten straks begynnende pensjon får en oppsatt rettighet i pensjonskassen.

### **Skatt**

Skattekostnadene i resultatregnskapet består av alminnelig inntektsskatt.

Skattekostnad knyttet til alminnelig inntektsskatt består av betalbar skatt og årets endring i balanseført utsatt skatt/skattefordel. Utsatt skatt/ skattefordel beregnes ut fra skattbare midlertidige forskjeller utenfor fritaksmetoden i selskapsporteføljen. Midlertidige forskjeller i kundeporteføljen har ikke sannsynlig fremtidig utnyttelse da disse vil gå til forsikringstekniske avsetninger når disse blir realisert.

### **Formuesskatt**

Formuesskatt beregnes av skattemessig netto formue fastsatt i henhold til skatteloven kapittel 4.

Skattesats for formuesskatt er 0,3 % for formue over TNOK 10.

Formuesskatt i resultatregnskapet fremkommer i Forvaltningskostnader og andre kostnader knyttet til selskapsporteføljen. Betalbar, ikke utlignet formuesskatt presenteres som Forpliktelse ved skatt.



## NOTE 2 - AKSJER OG ANDELER

Tall i hele tusen

### Andeler i aksjefond, internasjonale

	Antall	Kostpris	Markedsværdi	Mer/mindre-verdi
Danske Invest Global Indeks 2 Class W NOK	161 013	16 101	17 566	1 465
Danske Invest World Indeks H2N	124 422	13 047	17 007	3 959
<b>Sum andeler i aksjefond</b>		<b>29 149</b>	<b>34 573</b>	<b>5 425</b>

### Andeler i eiendomsfond

	Antall	Kostpris	Markedsværdi	Mer/mindre-verdi
DEAS Eiendomsfond Norge I AS	187 965	120	122	2
DEAS Eiendomsfond Norge I IS	19	11 838	12 063	225
<b>Sum andeler i eiendomsfond</b>		<b>11 958</b>	<b>12 185</b>	<b>227</b>

**Sum aksjer og andeler** 41 106 46 758 5 652

Andel selskapsportefølje	5 107
Andel kollektivportefølje	41 651
<b>Sum aksjer og andeler</b>	<b>46 758</b>

Aksjefond er bokført og verdsett til markedspris.

### Risikoprofilen i aksjeforteføljen

Pensjonskassen hadde ved utgangen av året en eksponering på 26,4 % mot det internasjonale aksjemarkedet. All eksponeringen var mot type-1 aksjer. Klassifiseringen er basert på regelverk for forenklet solvenskapitaldekning. Pensjonskassens aksjinvesteringer er bredt diversifisert, og har vært stabil gjennom året. Investeringene gjøres iht kapitalforvaltningsstrategien, og oppfølging løpende av investeringsrådgiver. Det foretas månedlig rapportering av avkastning og oppfølging av rammer.

## NOTE 3 - RENTEBAERENDE VERDIPAPIRER

Tall i hele tusen

### Andeler i rentefond

	Antall	Kostpris	Markedsværdi	Mer/mindre-verdi
Holberg Likviditet	23 543	2 392	2 395	3
DNB Obligasjon B	866	8 536	8 776	240
Danske Invest Norsk Obligasjon Institusjon	14 042	15 034	15 235	201
<b>Sum andeler i norske rentefond</b>		<b>25 962</b>	<b>26 406</b>	<b>444</b>
Alfred Berg Nordic IG Mid Duration I H2NOK	121 196	12 354	12 192	-162
PIMCO Global Bond Fund, Inst.	69 450	14 319	15 585	1 265
Bluebay IG Glob Agg H2N	13 552	14 641	15 842	1 201
Amundi Index Global Agg 500m I13HN A	1 371	13 461	13 376	-85
<b>Sum andeler i internasjonale rentefond</b>		<b>54 775</b>	<b>56 995</b>	<b>2 219</b>

**Sum rentebærende verdipapirer** 80 738 83 401 2 663

Andel selskapsportefølje	9 109
Andel kollektivportefølje	74 292
<b>Sum rentebærende verdipapirer</b>	<b>83 401</b>

Rentefond er bokført og verdsett til markedspris.

Gjennomsnittlig effektiv rente er 1,83 % beregnet ut fra gjennomsnittlig beholdning og bokført renteinntekt på TNOK 1 448,61

## NOTE 4 - UTLÅN OG FORDRINGER

Tall i hele tusen

2024

Bankinnskudd	822
<b>Sum utlån og fordringer</b>	<b>822</b>

Andel selskapsportefølje	90
Andel kollektivportefølje	732
<b>Sum utlån og fordringer</b>	<b>822</b>

**Bundne bilder på skattetrekkkonto** 113

Penneo Dokumentnøkkel: V84P5-MPOL-BOU65-65EKE-5VWQF-FBIKF



## NOTE 5 - HIERARKIET, FINANSIELLE INSTRUMENTER MÅLT TIL VIRKELIG VERDI OVER RESULTAT

Tall i hele tusen

	Nivå 1 Børsnoterte priser	Nivå 2 Observerbar input	Nivå 3 Ikke observerbar input	Balanseført verdi per 31.12
Aksjer og andeler	0	34 573	12 185	46 758
Obligasjoner	0	83 401	0	83 401
Bank	0	822	0	822
<b>Totalt</b>	<b>0</b>	<b>118 796</b>	<b>12 185</b>	<b>130 982</b>

## NOTE 6 - FINANSIELL RISIKO

Kategoriseringen er basert på regelverket for forenklet solverskapitaldekning. Gjennomlysning av fond er gjort der data er tilgjengelig.

### Finansiell risiko

Finansiell risiko er knyttet til investeringer i aksjer, rentebærende verdipapirer og eiendomsfond. Investeringer foretas i verdipapirfond.

Den finansielle risikoen omfatter markeds-, rente-, kreditt-, valuta- og likviditetsrisiko. Gjeldende finansstrategi setter rammer for den løpende risikotagningen.

### Markedsrisiko

Pensjonskassens største risiko anses å være markedsrisiko, dvs. risikoen for fall i eiendelens verdier. Markedsverdivektet durasjon er på 4,6 år. Porteføljeverdien vil falle med ca. MNOK 3,8 ved et parallelt skift i rentekurven på +1 %.

### Renterisiko

Pensjonskassen har ved utgangen av året investeringer i rentebærende papirer på MNOK 83,4. Markedsverdivektet durasjon er på 4,6 år. Porteføljeverdien vil falle med ca. MNOK 3,8 ved et parallelt skift i rentekurven på +1 %. Verdien vil stige tilsvarende ved et rentefall. Pensjonskassen hadde en moderat renterisiko ved utgangen av året.

### Kreditrisiko

Pensjonskassens kredittrisiko ansees som moderat. Kredittrisikoen styres gjennom rammer for største engasjement og rating. Hovedtyngden av pensjonskassens renteinvesteringer skal være innenfor investment grade. En mindre andel av renteporteføljen er investert i global high yield. Pensjonskassens renteinvesteringer innenfor investment grade utgjorde ved utgangen av året 69,6 %, eksponering mot statsobligasjoner utgjorde 23,5 %. Øvrig eksponering er mot papirer innen high yield og ikke ratede papirer.

### Valutarisiko

Valutarisiko består av risikoen for tap når valutakursene endres. Alle plasseringer i utenlandske rentefond valutasisikres. Valutasikring av utenlandske aksjeplasseringer vurderes løpende. Pensjonskassen har per utgangen av året en valutaeksponering på 13 % av forvaltningskapitalen.

### Likviditetsrisiko

Likviditetsrisikoen i pensjonskassen vurderes som lav, da en til enhver tid har kortsiktige plasseringer som overstiger kortsiktige forpliktelser. Plasseringene ansees å være tilstrekkelig likvid. Pensjonskassen har i tråd med gjeldende forskrift, utarbeidet en egen likviditetsstrategi.

## NOTE 7 - FORDRINGER

Tall i hele tusen

	2024	2023
Premiefordringer	271	0
Fordringer på forvalter	135	121
<b>Sum fordringer</b>	<b>405</b>	<b>121</b>

## NOTE 8 - AVSETNING FOR FORPLIKTELSE

Tall i hele tusen

	2024	2023
Skyldig offentlige avgifter	129	95
Gjeld til forvalter	0	103
Gjeld til andre	33	32
<b>Sum avsetning for forpliktelser</b>	<b>162</b>	<b>231</b>



## NOTE 9 - SOLVENSMARGIN

Tall i hele tusen	2024	2023
Innskutt kjernekapital	8 261	8 261
Oppljent egenkapital	6 090	4 494
Frådrag urealisert verdi selskapsportefølje	-873	-650
<b>Netto ansvarlig kapital</b>	<b>13 478</b>	<b>12 104</b>
50% av risikoutjevningfond	83	129
50% av bufferfond	8 761	0
50% av tilleggsavsetning	0	1 868
<b>Sum annen solvensmargin kapital</b>	<b>8 844</b>	<b>1 997</b>
<b>Solvensmargin kapital</b>	<b>22 322</b>	<b>14 102</b>
<b>Minstekrav til solvensmargin</b>	<b>4 304</b>	<b>3 851</b>
Samlet solvensmargin kapital i % av solvensmargin krav	519 %	366 %

## NOTE 10 - SOLVENSKAPITAL OG SOLVENSKAPITALKRAV

Tall i hele tusen	2024	2023
<b>SOLVENSKAPITAL</b>		
Innskutt egenkapital	8 261	8 261
Oppljent egenkapital	6 090	4 494
Justering i avsetninger ved overgang til markedsverdi	11 504	11 764
<b>Sum kapital gruppe 1</b>	<b>25 855</b>	<b>24 519</b>
Risikoutjevningfond	166	258
<b>Sum kapital gruppe 2</b>	<b>166</b>	<b>258</b>
Bufferfond	17 522	0
Tilleggsavsetninger	0	3 737
Kursreguleringsfond	0	6 352
<b>Samlet ansvarlig kapital</b>	<b>43 543</b>	<b>34 865</b>

## SOLVENSKAPITALKRAV

Markedsrisiko	24 802	20 881
Livsforsikringsrisiko	10 319	10 409
Motpartsrisiko	23	34
Korrelasjonseffekter	-5 989	-5 759
Operasjonell risiko	459	407
Tapsabsorbering i utsatt skatt	-4 442	-3 896
<b>Samlet solvenskapitalkrav</b>	<b>25 171</b>	<b>22 077</b>
<b>Overskudd/underskudd (+/-) av ansvarlig kapital</b>	<b>18 371</b>	<b>12 789</b>
Solvenskapitaldekning	173 %	158 %

## NOTE 11 - KAPITALAVKASTNING

	2024	2023	2022	2021	2020
<b>Kapitalavkastning på kollektivporteføljen</b>					
Verdjustert avkastning	10,4 %	8,0 %	-12,0 %	5,4 %	7,2 %
Bokført avkastning	10,4 %	3,1 %	-1,8 %	1,8 %	4,8 %
<b>Kapitalavkastning på investeringsvalgporteføljen</b>					
Verdjustert avkastning	-	-	--	-	9,1 %
Realisert avkastning	-	-	--	-	9,1 %
<b>Kapitalavkastning på selskapsporteføljen</b>					
Verdjustert avkastning	10,4 %	8,0 %	-12,0 %	5,5 %	7,2 %
Bokført avkastning	10,4 %	8,0 %	-12,0 %	5,5 %	7,2 %



## NOTE 12 - BESKRIVELSE AV PENSJONSORDNINGENE

Pensjonskassen forvalter en tjenstepensjonsordning for ansatte i Høyres medlemsorganisasjoner.

Pensjonskassen har en 70% ytelsesordning uten investeringsvalg med uføre og etterlattede kninger med fripolisopptjening (lukket pr 01.01.2014). Medlemmene betaler ikke tilskudd.

Antall medlemmer i ordningene	2024	2023
Premiebetalende	15	16
Alderspensionister	24	25
Ektefellepensionister	10	11
Uføre pensionister	4	3
Fripoliser egen balanse - Oppsatte ytelser	63	66
<b>Totalt</b>	<b>116</b>	<b>121</b>

## NOTE 13 - VIRKNINGEN AV ENDRINGER I FORUTSETNINGER I PENSJONSORDNINGEN

Effekten av en umiddelbar 25 % økning i uførehyppheten vil med dagens bestand innebære en belastning på 0,146 millioner kroner på årets risikoresultat.

Effekten av en permanent økning på 15 % i uførehyppheten vil være en økning i premiereserven på 0,224 MNOK.

Tilsvarende vil en permanent 10 prosent reduksjon i dødeligheten med dagens bestand innebære en økning i premiereserven på 1,612 MNOK.

## NOTE 14 - FORSIKRINGSFORPLIKTELSER

### Forsikringsforpliktelser fordelt på hovedbransje

Tall i hele tusen

	Hovedbransje	Delbransje	
	Kollektiv rente- og pensjons- forsikring	Foretaks- pensjonsordning er uten investeringsvalg	Fripoliser
Premiereserve mv.	98 067	75 342	22 725
Bufferfond	17 522	15 135	2 387
Premiefond, innskuddsfond og fond for regulering	921	921	0
<b>Sum forsikringsforpliktelser</b>	<b>116 509</b>	<b>91 398</b>	<b>25 112</b>

## NOTE 15 - ENDRINGER I FORSIKRINGSMESSIGE FORPLIKTELSER

Tall i hele tusen

### Endringer i forsikringsforpliktelser - kontraktsfatsatte forpliktelser

	Premiereserve	Bufferfond	POF	Premiefond	Tilleggs-avsetning	Kursreg. fond
<b>1. Inngående balanse</b>	<b>94 075</b>	<b>0</b>	<b>221</b>	<b>552</b>	<b>3 737</b>	<b>6 352</b>
2. Resultatførte endringer i forsikringsforpliktelser						
2.1. Netto resultatførte avsetninger	3 855	7 433	0	10	0	0
2.2. Overskudd på avkastningsresultatet	136	0	240	266	0	0
2.3. Risikoresultat tilordnet forsikringskontraktene	0	0	0	0	0	0
<b>Sum resultatførte endringer i</b>	<b>3 992</b>	<b>7 433</b>	<b>240</b>	<b>276</b>	<b>0</b>	<b>0</b>
3. Ikke resultatførte endringer i						
3.1. Overføringer mellom fond	0	10 088	-221	221	-3 737	-6 352
3.2. Overføringer til/fra selskapet	0	0	0	-368	0	0
<b>Sum ikke resultatførte endringer i</b>	<b>0</b>	<b>10 088</b>	<b>-221</b>	<b>-147</b>	<b>-3 737</b>	<b>-6 352</b>
<b>4. Utgående balanse</b>	<b>98 067</b>	<b>17 522</b>	<b>240</b>	<b>681</b>	<b>0</b>	<b>0</b>



## NOTE 16 - PREMIEFOND OG INNSKUDDSFOND

Tall i hele tusen	2024	2023	2022
<b>Premiefond 01.01.</b>	<b>552</b>	<b>369</b>	<b>0</b>
Innbetalt til premiefond	6 997	6 108	6 871
Belastet premie	-7 645	-6 575	-6 876
Fordring premie	271	0	8
Garantert rente	10	6	0
Overført fra POF	231	456	0
Overskuddsdisponering	266	187	366
<b>Premiefond 31.12.</b>	<b>681</b>	<b>552</b>	<b>369</b>

## Fordeling premiefond per medlemselskap

AS Høyres Hus	73	70	40
Høyres Hoved-organisasjon	350	231	157
Høyres Stortings-gruppe	53	24	19
Vestland Høyre	11	10	7
Viken Høyre	35	32	27
Oslo Høyre	26	23	10
Vestfold&Tele-mark Høyre	34	50	18
Agder Høyre	40	28	17
Trøndelag Høyre	0	13	7
Troms&Finmark Høyre	19	21	20
Høyres Hoved-organisasjon (Studi)	39	50	48
<b>Premiefond 31.12.</b>	<b>681</b>	<b>552</b>	<b>369</b>

## NOTE 17 - SPESIFIKASJON AV PREMIEINNTEKTER

Tall i hele tusen	2024	2023
<b>Kollektivportefølje</b>		
Innbetalt pensjonspremie	6 997	6 108
Pensjonspremie belastet fond	648	458
<b>Sum forfalt premie</b>	<b>7 645</b>	<b>6 566</b>

## NOTE 18 - GJENFORSIKRING

Det er tegnet en eksedent reassuranskontrakt med SCOR Sweden Re for 2023. Denne dekker meravsetninger ved død og uførhet som overstiger en egenandel på MNOK 0,25 pr medlem, men maksimalt MNOK 5 ved død og MNOK 8,05 ved uførhet. Det er tegnet katastrofereassurans med Arch Re som dekker MNOK 5 med egenandel MNOK 0,25 per skadehendelse.

Kostnader ved reassurans i 2023 er TNOK 351, herav TNOK 25 for katastrofereassurans.

## NOTE 19 - SPESIFIKASJON AV UTbetalte Pensjoner

Tall i hele tusen	2024	2023
Alderspensjoner	2 128	2 092
Etterlattepensjoner	672	701
Uføre pensjoner	169	159
Barnepensjoner	0	0
<b>Sum pensjoner</b>	<b>2 969</b>	<b>2 951</b>

## NOTE 20 - FORVALTNINGS- OG ADMINISTRASJONSKOSTNADER

Tall i hele tusen	2024	2023
<b>Kundeportefølje</b>		
Honorar og omkostninger verdipapirer	287	250
Honorar administrasjon og daglig ledelse	1 681	1 594
Honorar administrasjon øvrig	5	5
Honorar lovpålagt revisjon inkl.mva*	224	166
Styrehonorar, inkl AGA	131	56
Betalingsformidling	3	5
Kontingent, inkl. finansstilsynsavgift	22	19
Andre administrative kostnader	47	31
<b>Sum administrasjonskostnader kundeportefølje</b>	<b>2 399</b>	<b>2 126</b>
<b>Selskapsportefølje</b>		
Honorar og omkostninger verdipapirer	34	27
Andre administrative kostnader	6	10
<b>Sum administrasjonskostnader selskapsportefølje</b>	<b>40</b>	<b>37</b>

\*Revisjonshonorar i note inneholder a konto honorar for 2024

Penneo Dokumentnøkkel: V84PS-MPOL-BOU65-65EKE-5VWQF-FBIKF



## NOTE 21 - BRANSJEANALYSE MV. - RESULTAT AV TEKNISK REGNSKAP

### Resultat av teknisk regnskap fordelt på

Tall i hele tusen

	Hovedbransje	Delbransje	
	Kollektiv rente- og pensjonsforsikring	Foretaks-pensjonsordning er uten investeringsvalg	Fripoliser
1. Premieinntekter for egen regning	7 294	7 294	0
2. Netto inntekter fra investeringer i	10 514	8 612	1 901
5. Pensjoner mv.	-2 969	-2 784	-185
6. Resultatførte endringer i forsikringsforpliktelsene – kontraktsfaste forpliktelses	-11 298	-8 681	-2 618
8. Midler tilordnet forsikringskontraktene – kontraktsfaste forpliktelses	-642	-642	0
9. Forsikringsrelaterte driftskostnader	-2 399	-2 346	-54
<b>11. Resultat av teknisk regnskap</b>	<b>499</b>	<b>1 454</b>	<b>-955</b>

## NOTE 22 - BRANSJEANALYSE MV. - RESULTATANALYSE

### Resultatanalyse fordelt på hovedbransje og

Tall i hele tusen

	Hovedbransje	Delbransje	
	Kollektiv rente- og pensjonsforsikring	Foretaks-pensjonsordning er uten investeringsvalg	Fripoliser
Avkastningsresultat	8 119	6 218	1 901
Risikoresultat (forsikringsteknisk resultat), ekskl.	-139	-118	-22
Administrasjonsresultat	-354	-346	-8
Fortjenesteelement for risiko	79	79	0
Vederlag for rentegaranti	866	866	0
<b>Resultat av teknisk regnskap før</b>	<b>8 571</b>	<b>6 700</b>	<b>1 871</b>
Midler tilordnet forsikringskontraktene	-639	-524	-115
Til/fra bufferfond	-7 433	-5 752	-1 681
<b>Resultat av teknisk regnskap</b>	<b>499</b>	<b>423</b>	<b>76</b>

**NOTE 23 - RESULTATANALYSE OG OVERSKUDDSDDELING**

Tall i hele tusen

2024

	<b>Totalt</b>
<b>Risikoresultat</b>	
Uførhet	583
Risikopremie etter grunnlaget	-581
<b>Resultat uførhetsrisiko</b>	<b>2</b>
<b>Dødsrisiko</b>	223
Risikopremie etter grunnlaget	-442
<b>Resultat dødsrisiko</b>	<b>-219</b>
<b>Opplevelsesrisiko</b>	
Dødelighetsavry etter grunnlaget	-836
Reserveavsetning (frigjort)	1 270
<b>Resultat opplevelsesrisiko</b>	<b>434</b>
<b>Risikoresultat før reassuranse</b>	<b>217</b>
Reassuranse premie	-351
Annet	-5
<b>Risikoresultat</b>	<b>-139</b>
<b>Renteresultat</b>	
Netto finansinntekter	10 514
(Til)/fra Kursreguleringsfond	-
Sum garanterte renter reserve	-2 384
Garanterte renter premiefond	-10
<b>Renteresultat</b>	<b>8 119</b>
<b>Administrasjonsresultat</b>	
Dekn.bidrag fra premie og reserve	1 885
Resultat driftskostnader inkl forvaltningskostnader	-2 399
Frigjort ved utbetaling	161
<b>Administrasjonsresultat</b>	<b>-354</b>
<b>Samlet resultat</b>	<b>7 626</b>
Premie for renterisiko	866
Fortjenestemargin for forsikringsrisiko	79
<b>Netto resultat</b>	<b>8 571</b>
Disponering av tekniske resultater	
fra/til bufferfond	-7 433
til premiefond	-266
til fond for regulering av pensjoner	-240
til fripoliser	-133
<b>Resultat teknisk regnskap etter disponeringer over resultat</b>	<b>499</b>
Teknisk resultat fra regnskap	499
Ikke-teknisk resultat	1 194
<b>Resultat før skatt</b>	<b>1 693</b>
Skatteskostnad	-189
<b>Totalt resultat</b>	<b>1 504</b>
Disponert til/fra risikoutjevningsfond	118
Avkastning på risikoutjevningsfond	-25
Disponert til/fra egenkapital	-1 596

Penneo Dokumentnøkkel: V84PS-MPOL-BOU65-65EKE-5VWQF-FBIKF



## NOTE 24 - SKATT

Tall i hele tusen

	2024	2023
<b>Grunnlag for skattekostnad, endring i utsatt skatt og betalbar skatt</b>		
Resultat før skattekostnader	1 693	1 264
+/- Permanente forskjeller	-809	-368
+/- Verdiendringer investeringer selskapsporteføljen	-175	-517
Benyttet fremførbart underskudd	0	-14
<b>= Grunnlag for årets betalbare skatt</b>	<b>710</b>	<b>365</b>
Forskjeller som inngår i grunnlag utsatt skatt/skattefordel	291	136
<b>= Grunnlag for årets utsatt skatt</b>	<b>291</b>	<b>136</b>
<b>Beregnet utsatt skatt/ skattefordel</b>	<b>64</b>	<b>30</b>
<b>Grunnlag formueskatt</b>	<b>3 630</b>	<b>3 231</b>
<b>Årets avsatte formueskatt</b>	<b>11</b>	<b>10</b>
Årets avsatte betalbare skatt	156	80
Endring utsatt skatt	34	108
Awik/endring i skatt fra tidligere år	-1	-4
<b>Årets skattekostnad</b>	<b>189</b>	<b>185</b>
Betalbar skatt av allmennlig inntekt	156	80
Formueskatt	11	10
<b>Sum betalbar skatt</b>	<b>167</b>	<b>90</b>

## NOTE 25 - TRANSAKSJONER MED NÆRSTÅENDE PARTER

Pensjonskassen har mottatt totalt TNOK 6 997 i innbetalinger til premiefond/premie fra sine medlemselskap i 2024:

AS Høyres Hus	831
Høyres Hoved-organisasjon	2 541
Høyres Stortings-gruppe	1 442
Vestland Høyre	152
Viken Høyre	101
Oslo Høyre	150
Vestfold&Tele-mark Høyre	624
Agder Høyre	460
Trøndelag Høyre	89
Troms&Finmark Høyre	391
Høyres Hoved-organisasjon (Studi)	217
<b>Sum</b>	<b>6 997</b>

## NOTE 26 - ANSATTE, YTELSER OG LÅN TIL LEDENDE PERSONER

Pensjonskassen hadde ingen ansatte i 2024.

Honorar til styremedlemmer for 2024 utgjorde TNOK 115.

Martin Engeset	Styrets leder	40
Oluf Ulseth	Styremedlem	20
Hanne Igland	Styremedlem	20
Cathrine Gulbrandsen	Styremedlem	20
Iris Aunvik Tveten	Styremedlem	10
Nina Øiestad	Varamedlem	5
<b>Sum styrehonorar</b>		<b>115</b>

Administrasjonshonorar til Gabler Pensjonstjenester AS inkluderer arbeid utført av daglig leder i pensjonskassen. Daglig leder er ansatt i Gabler Pensjonstjenester AS og mottar ikke godtgjørelse direkte fra pensjonskassen.

Ingen medlemmer i styret eller andre har avtale om bonus, lån, overskuddsdeling, opsjoner eller andre fordeler fra pensjonskassen, ut over styrehonorar og ytelser fra tjenestepensjonsordningen som pensjonskassen administrerer.

## NOTE 27 - HENDELSER ETTER BALANSEDAGEN

Pensjonskassen mottok 27.02.2025 brev fra Finanstilsynet vedr.

Behandling av bufferfond. Implikasjonene av dette brevet anses å ikke ha vesentlig betydning for pensjonskassens disponering av resultatet for 2024. Det er etter regnskapsårets slutt ikke inntruffet andre forhold av vesentlig betydning for pensjonskassens resultat og finansielle stilling.



# Deloitte.

Deloitte AS  
Dronning Eufemias gate 14  
Postboks 221  
NO-0103 Oslo  
Norway

+47 23 27 90 00  
www.deloitte.no

Til styret i Høyres Pensjonskasse

## UAVHENGIG REVISORS BERETNING

### Konklusjon

Vi har revidert årsregnskapet for Høyres Pensjonskasse som består av balanse per 31. desember 2024, resultatregnskap, egenkapitaloppstilling, kontantstrømoppstilling for regnskapsåret avsluttet per denne datoen og noter til årsregnskapet, herunder et sammendrag av viktige regnskapsprinsipper.

Etter vår mening

- oppfyller årsregnskapet gjeldende lovkrav, og
- gir årsregnskapet et rettviseende bilde av selskapets finansielle stilling per 31. desember 2024 og av dets resultater og kontantstrømmer for regnskapsåret avsluttet per denne datoen i samsvar med regnskapslovens regler og god regnskapsskikk i Norge.

### Grunnlag for konklusjonen

Vi har gjennomført revisjonen i samsvar med International Standards on Auditing (ISA-ene). Våre oppgaver og plikter i henhold til disse standardene er beskrevet nedenfor under *Revisors oppgaver og plikter ved revisjonen av årsregnskapet*. Vi er uavhengige av selskapet i samsvar med kravene i relevante lover og forskrifter i Norge og International Code of Ethics for Professional Accountants (inkludert internasjonale uavhengighetsstandarder) utstedt av International Ethics Standards Board for Accountants (IESBA-reglene), og vi har overholdt våre øvrige etiske forpliktelser i samsvar med disse kravene. Innhentet revisjonsbevis er etter vår vurdering tilstrekkelig og hensiktsmessig som grunnlag for vår konklusjon.

### Øvrig informasjon

Styret og daglig leder (ledelsen) er ansvarlige for informasjonen i årsberetningen og annen øvrig informasjon som er publisert sammen med årsregnskapet. Øvrig informasjon omfatter informasjon i årsrapporten, bortsett fra årsregnskapet og den tilhørende revisjonsberetningen. Vår konklusjon om årsregnskapet ovenfor dekker verken informasjonen i årsberetningen eller annen øvrig informasjon.

I forbindelse med revisjonen av årsregnskapet er det vår oppgave å lese årsberetningen og annen øvrig informasjon. Formålet er å vurdere hvorvidt det foreligger vesentlig inkonsistens mellom årsberetningen, annen øvrig informasjon og årsregnskapet og den kunnskap vi har opparbeidet oss under revisjonen av årsregnskapet, eller hvorvidt informasjon i årsberetningen og annen øvrig informasjon ellers fremstår som vesentlig feil. Vi har plikt til å rapportere dersom årsberetningen eller annen øvrig informasjon fremstår som vesentlig feil. Vi har ingenting å rapportere i så henseende.

Basert på kunnskapen vi har opparbeidet oss i revisjonen, mener vi at årsberetningen

- er konsistent med årsregnskapet og
- inneholder de opplysninger som skal gis i henhold til gjeldende lovkrav.

Deloitte AS and Deloitte Advokatfirma AS are the Norwegian affiliates of Deloitte NSE LLP, a member firm of Deloitte Touche Tohmatsu Limited, a UK private company limited by guarantee ("DTTL"). DTTL and each of its member firms are legally separate and independent entities. DTTL and Deloitte NSE LLP do not provide services to clients. Please see [www.deloitte.com/about](http://www.deloitte.com/about) to learn more about our global network of member firms.

Deloitte Norway conducts business through two legally separate and independent limited liability companies; Deloitte AS, providing audit, consulting, financial advisory and risk management services, and Deloitte Advokatfirma AS, providing tax and legal services.

Registrert i Foretaksregisteret  
Medlemmer av Den norske  
Revisorforening  
Organisasjonsnummer: 980 211 282



## Deloitte.

Uavhengig revisors beretning  
Høyres Pensjonskasse

### *Ledelsens ansvar for årsregnskapet*

Ledelsen er ansvarlig for å utarbeide årsregnskapet og for at det gir et rettviseende bilde i samsvar med regnskapslovens regler og god regnskapsskikk i Norge. Ledelsen er også ansvarlig for slik internkontroll som den finner nødvendig for å kunne utarbeide et årsregnskap som ikke inneholder vesentlig feilinformasjon, verken som følge av misligheter eller utilsiktede feil.

Ved utarbeidelsen av årsregnskapet må ledelsen ta standpunkt til selskapets evne til fortsatt drift og opplyse om forhold av betydning for fortsatt drift. Forutsetningen om fortsatt drift skal legges til grunn for årsregnskapet så lenge det ikke er sannsynlig at virksomheten vil bli avvirket.

### *Revisors oppgaver og plikter ved revisjonen av årsregnskapet*

Vårt mål er å oppnå betryggende sikkerhet for at årsregnskapet som helhet ikke inneholder vesentlig feilinformasjon, verken som følge av misligheter eller utilsiktede feil, og å avgi en revisjonsberetning som inneholder vår konklusjon. Betryggende sikkerhet er en høy grad av sikkerhet, men ingen garanti for at en revisjon utført i samsvar med ISA-ene, alltid vil avdekke vesentlig feilinformasjon. Feilinformasjon kan oppstå som følge av misligheter eller utilsiktede feil. Feilinformasjon er å anse som vesentlig dersom den enkeltvis eller samlet med rimelighet kan forventes å påvirke de økonomiske beslutningene som brukerne foretar på grunnlag av årsregnskapet.

Som del av en revisjon i samsvar med ISA-ene, utøver vi profesjonelt skjønn og utviser profesjonell skepsis gjennom hele revisjonen. I tillegg:

- identifiserer og vurderer vi risikoen for vesentlig feilinformasjon i årsregnskapet, enten det skyldes misligheter eller utilsiktede feil. Vi utformer og gjennomfører revisjonshandlinger for å håndtere slike risikoer, og innhenter revisjonsbevis som er tilstrekkelig og hensiktsmessig som grunnlag for vår konklusjon. Risikoen for at vesentlig feilinformasjon som følge av misligheter ikke blir avdekket, er høyere enn for feilinformasjon som skyldes utilsiktede feil, siden misligheter kan innebære samarbeid, forfalskning, bevisste utelatelser, uriktige fremstillinger eller overstyring av internkontroll.
- opparbeider vi oss en forståelse av intern kontroll som er relevant for revisjonen, for å utforme revisjonshandlinger som er hensiktsmessige etter omstendighetene, men ikke for å gi uttrykk for en mening om effektiviteten av selskapets interne kontroll.
- evaluerer vi om de anvendte regnskapsprinsippene er hensiktsmessige og om regnskapsestimatene og tilhørende noteopplysninger utarbeidet av ledelsen er rimelige.
- konkluderer vi på om ledelsens bruk av fortsatt drift-forutsetningen er hensiktsmessig, og, basert på innhentede revisjonsbevis, hvorvidt det foreligger vesentlig usikkerhet knyttet til hendelser eller forhold som kan skape tvil av betydning om selskapets evne til fortsatt drift. Dersom vi konkluderer med at det eksisterer vesentlig usikkerhet, kreves det at vi i revisjonsberetningen henleder oppmerksomheten på tilleggsopplysningene i årsregnskapet, eller, dersom slike tilleggsopplysninger ikke er tilstrekkelige, at vi modifierer vår konklusjon. Våre konklusjoner er basert på revisjonsbevis innhentet frem til datoen for revisjonsberetningen. Etterfølgende hendelser eller forhold kan imidlertid medføre at selskapet ikke kan fortsette driften.
- evaluerer vi den samlede presentasjonen, strukturen og innholdet i årsregnskapet, inkludert tilleggsopplysningene, og hvorvidt årsregnskapet gir uttrykk for de underliggende transaksjonene og hendelsene på en måte som gir et rettviseende bilde.

Vi kommuniserer med styret blant annet om det planlagte innholdet i og tidspunkt for revisjonsarbeidet og eventuelle vesentlige funn i revisjonen, herunder vesentlige svakheter i intern kontroll som vi avdekker gjennom revisjonen.



**Deloitte.**

Uavhengig revisors beretning  
Høyres Pensjonskasse

Oslo, 13. mars 2025  
Deloitte AS

**Mats Nordal**  
statsautorisert revisor  
(elektronisk signert)



## Uavhengig revisors beretning

Name	Date
Nordal, Mats	2025-03-13

Identification

 bankID<sup>™</sup> Nordal, Mats



This document contains electronic signatures using EU-compliant PAdES - PDF  
Advanced Electronic Signatures (Regulation (EU) No 910/2014 (eIDAS))