



ÅRSREGNSKAPET FOR REGNSKAPSÅRET 2018 - GENERELL INFORMASJON

Enheten

Organisasjonsnummer: 915 366 236
Organisasjonsform: Aksjeselskap
Foretaksnavn: MEVO NORWAY AS
Forretningsadresse: Jernbanebrygga 63
3724 SKIEN

Regnskapsår

Årsregnskapets periode: 01.01.2018 - 31.12.2018

Konsern

Morselskap i konsern: Nei

Regnskapsregler

Regler for små foretak benyttet: Ja
Benyttet ved utarbeidelsen av årsregnskapet til selskapet: Regnskapslovens alminnelige regler

Årsregnskapet fastsatt av kompetent organ

Bekreftet av representant for selskapet: Kent R. Bråthen
Dato for fastsettelse av årsregnskapet: 10.04.2019

Grunnlag for avgivelse

År 2018: Årsregnskapet er elektronisk innlevert
År 2017: Tall er hentet fra elektronisk innlevert årsregnskap fra 2018

Det er ikke krav til at årsregnskapet m.v. som sendes til Regnskapsregisteret er undertegnet. Kontrollen på at dette er utført ligger hos revisor/enhetens øverste organ. Sikkerheten ivaretas ved at innsender har rolle/rettighet for innsending av årsregnskapet via Altinn, og ved at det bekreftes at årsregnskapet er fastsatt av kompetent organ.

Brønnøysundregistrene, 11.05.2021



Resultatregnskap

Beløp i: NOK	Note	2018	2017
RESULTATREGNSKAP			
Inntekter			
Salgsinntekt		1 188 639	624 980
Annen driftsinntekt		19 700	
Sum inntekter		1 208 339	624 980
Kostnader			
Varekostnad		35 233	
Lønnskostnad	3, 6, 11	149 177	244 946
Annen driftskostnad	10	920 001	364 132
Sum kostnader		1 104 411	609 079
Driftsresultat		103 929	15 901
Finansinntekter og finanskostnader			
Annen renteinntekt		2 745	220
Annen finansinntekt		13 494	
Sum finansinntekter		16 239	220
Annen rentekostnad		26 794	647
Annen finanskostnad		24 266	
Sum finanskostnader		51 060	647
Netto finans		-34 821	-427
Ordinært resultat før skattekostnad		69 108	15 474
Ordinært resultat etter skattekostnad		69 108	15 474
Årsresultat		69 108	15 474
Overføringer og disponeringer			
Udekket tap	2	22 794	15 474
Annen egenkapital		46 313	
Sum overføringer og disponeringer		69 108	15 474



Balanse

Beløp i: NOK	Note	2018	2017
BALANSE - EIENDELER			
Anleggsmidler			
Immaterielle eiendeler			
Forskning og utvikling	7	3 050 245	760 000
Sum immaterielle eiendeler	7	3 050 245	760 000
Finansielle anleggsmidler			
Investeringer i aksjer og andeler		5 000	
Andre fordringer		15 002	15 002
Sum finansielle anleggsmidler		20 002	15 002
Sum anleggsmidler		3 070 247	775 002
Omløpsmidler			
Varer			
Fordringer			
Kundefordringer	8	33 863	327 537
Andre fordringer		672 621	297 183
Sum fordringer		706 484	624 720
Bankinnskudd, kontanter og lignende			
Bankinnskudd, kontanter og lignende	9	521 262	1 552 759
Sum bankinnskudd, kontanter og lignende		521 262	1 552 759
Sum omløpsmidler		1 227 746	2 177 479
SUM EIENDELER		4 297 993	2 952 481
BALANSE - EGENKAPITAL OG GJELD			
Egenkapital			
Innskutt egenkapital			
Aksjekapital (1 428 aksjer à kr 60,00)	2, 4, 5	85 680	85 680
Overkurs		2 604 386	2 604 386



Balanse

Beløp i: NOK	Note	2018	2017
Sum innskutt egenkapital		2 690 066	2 690 066
Opptjent egenkapital			
Annen egenkapital		46 313	
Udekket tap	2		22 794
Sum opptjent egenkapital		46 313	-22 794
Sum egenkapital		2 736 379	2 667 271
Gjeld			
Langsiktig gjeld			
Annen langsiktig gjeld			
Gjeld til kredittinstitusjoner	13	1 250 000	
Sum annen langsiktig gjeld		1 250 000	
Sum langsiktig gjeld		1 250 000	0
Kortsiktig gjeld			
Leverandørgjeld		22 053	100 496
Skyldige offentlige avgifter		99 122	111 741
Annen kortsiktig gjeld		190 438	72 972
Sum kortsiktig gjeld		311 614	285 210
Sum gjeld		1 561 614	285 210
SUM EGENKAPITAL OG GJELD		4 297 993	2 952 481



Årsregnskap for 2018

MEVO NORWAY AS
3916 PORSGRUNN

Innhold

Resultatregnskap

Balanse

Noter

Utarbeidet av:
Value Accounting Oslo AS
Nedre Vollgate9
0158 OSLO
Org.nr. 915156975

Utarbeidet med:
Total Arsoppgjør



Resultatregnskap for 2018
MEVO NORWAY AS

	Note	2018	2017
Salgsinntekt		1 188 639	624 980
Annen driftsinntekt		19 700	0
Sum driftsinntekter		1 208 339	624 980
Varekostnad		(35 233)	0
Lønnskostnad	3, 6, 11	(149 177)	(244 946)
Annen driftskostnad	10	(920 001)	(364 132)
Sum driftskostnader		(1 104 411)	(609 079)
Driftsresultat		103 929	15 901
Annen renteinntekt		2 745	220
Annen finansinntekt		13 494	0
Sum finansinntekter		16 239	220
Annen rentekostnad		(26 794)	(647)
Annen finanskostnad		(24 266)	0
Sum finanskostnader		(51 060)	(647)
Netto finans		(34 821)	(427)
Ordinært resultat før skattekostnad		69 108	15 474
Ordinært resultat		69 108	15 474
Arsresultat		69 108	15 474
Overføringer			
Udekket tap	2	22 794	15 474
Annen egenkapital		46 313	0
Sum		69 108	15 474

KLB



Balanse pr. 31. desember 2018
MEVO NORWAY AS

	Note	2018	2017
EIENDELER			
Anleggsmidler			
Immaterielle eiendeler			
Forskning og utvikling	7	3 050 245	760 000
Sum immaterielle eiendeler	7	3 050 245	760 000
Finansielle anleggsmidler			
Investeringer i aksjer og andeler		5 000	0
Andre fordringer		15 002	15 002
Sum finansielle anleggsmidler		20 002	15 002
Sum anleggsmidler		3 070 247	775 002
Omløpsmidler			
Fordringer			
Kundefordringer	8	33 863	327 537
Andre fordringer		672 621	297 183
Sum fordringer		706 484	624 720
Bankinnskudd, kontanter og lignende	9	521 262	1 552 759
Sum bankinnskudd, kontanter og lignende		521 262	1 552 759
Sum omløpsmidler		1 227 746	2 177 479
Sum eiendeler		4 297 993	2 952 481


KAB





Balanse pr. 31. desember 2018
MEVO NORWAY AS


	Note	2018	2017
EGENKAPITAL OG GJELD			
Egenkapital			
Innskutt egenkapital			
Aksjekapital (1 428 aksjer à kr 60,00)	2, 4, 5	85 680	85 680
Overkurs		2 604 386	2 604 386
Sum innskutt egenkapital		2 690 066	2 690 066
Opptjent egenkapital			
Annen egenkapital		46 313	0
Udekket tap	2	0	(22 794)
Sum opptjent egenkapital		46 313	(22 794)
Sum egenkapital		2 736 379	2 667 271
Gjeld			
Annen langsiktig gjeld			
Gjeld til kredittinstitusjoner	13	1 250 000	0
Sum annen langsiktig gjeld		1 250 000	0
Sum langsiktig gjeld		1 250 000	0
Kortsiktig gjeld			
Leverandørgjeld		22 053	100 496
Skyldige offentlige avgifter		99 122	111 741
Annen kortsiktig gjeld		190 438	72 972
Sum kortsiktig gjeld		311 614	285 210
Sum gjeld		1 561 614	285 210
Sum egenkapital og gjeld		4 297 993	2 952 481

PORSGRUNN
05.04.2019


Kristian Grønevet
Styrets leder


Kent Richard Bråthen
Styremedlem / Daglig leder


Øivind Gundersen
Styremedlem


Birger Tufte Johansen
Styremedlem



Noter 2018

MEVO NORWAY AS

Regnskapsprinsipper

Årsregnskapet er satt opp i samsvar med regnskapsloven og god regnskapsskikk for små foretak.

Salgsinntekter

Inntektsføring ved salg av varer skjer på leveringstidspunktet. Tjenester inntektsføres etter hvert som de leveres.

Klassifisering og vurdering av balanseposter

Omløpsmidler og kortsiktig gjeld omfatter poster som knytter seg til varekretsløpet. For andre poster enn kundefordringer omfattes poster som forfaller til betaling innen ett år etter transaksjonsdagen. Anleggsmidler er eiendeler bestemt til varig eie og bruk. Langsiktig gjeld er gjeld som forfaller senere enn ett år etter transaksjonsdagen.

Omløpsmidler vurderes til laveste av anskaffelseskost og virkelig verdi. Kortsiktig gjeld balanseføres til nominelt beløp på etableringstidspunktet.

Anleggsmidler vurderes til anskaffelseskost. Varige anleggsmidler avskrives etter en fornuftig avskrivningsplan. Anleggsmidlene nedskrives til virkelig verdi ved verdifall som ikke forventes å være forbigående. Langsiktig gjeld med unntak av andre avsetninger balanseføres til nominelt beløp på etableringstidspunktet.

Fordringer

Kundefordringer og andre fordringer er oppført i balansen til pålydende etter fradrag for avsetning til forventet tap. Avsetning til tap gjøres på grunnlag av individuelle vurderinger av de enkelte fordringene. I tillegg gjøres det for øvrige kundefordringer en uspesifisert avsetning for å dekke antatt tap.

Skatt

Skattekostnaden i resultatregnskapet omfatter både periodens betalbare skatt og endring i utsatt skatt. Utsatt skatt er beregnet med 22% på grunnlag av de midlertidige forskjeller som eksisterer mellom regnskapsmessige og skattemessige verdier, samt skattemessig underskudd til fremføring ved utgangen av regnskapsåret. Skatteøkende og skattereduserende midlertidige forskjeller som reverserer eller kan reversere i samme periode er utlignet og skattevirkningen er beregnet på nettogrunnlaget.

Selskapet har ikke endret regnskapsprinsipp fra 2017 til 2018.



Note 1 - Midl. forskjeller - Utsatt skatt/skattefordel

Utsatt skatt/utsatt skattefordel i balansen avsettes på grunnlag av forskjeller mellom regnskapsmessige og skattemessige verdier i henhold til norsk regnskapsstandard for skatt. Midlertidige skatteøkende og skattereduserende forskjeller som kan utlignes er nettoført.

Midlertidige forskjeller knyttet til:	01.01.2018	31.12.2018	Endring
Omløpsmidler	6 551	0	6 551
Skattemessig fremførbart underskudd	(237 173)	(535 529)	298 356
Netto forskjeller	(230 622)	(535 529)	304 907
Skattereduserende forskjeller som ikke kan utlignes	230 622	535 529	(304 907)
Sum midlertidige forskjeller	0	0	0
Utsatt skattefordel 31.12.18. basert på 22%	0	0	0

Ut fra forsiktighetshensyn balanseføres ikke utsatt skattefordel på kr 117 816

Note 2 - Egenkapital

Spesifikasjon egenkapital	Aksjekapital	Overkurs	Annen EK	Udekket tap	Sum
Egenkapital 01.01.2018	85 680	2 604 386		(22 794)	2 667 271
Arets resultat			46 313	22 794	69 108
Egenkapital 31.12.2018	85 680	2 604 386	46 313	0	2 736 379

Note 3 - Obligatorisk tjenestepensjon

Obligatorisk tjenestepensjon

Foretaket har etablert en obligatorisk tjenestepensjonsordning.

Note 4 - Aksjonærliste

Foretakets aksjonærer pr 31.12.2018

Foretaket har 4 aksjonærer. Nedenfor vises de aksjonærene.

Aksjonærens navn	Antall aksjer	Eierandel
Dynam AS	214	15
Rochester Kapital AS	600	42
Onezero Holding AS	400	28
Handlekraft Holding AS	214	15
Sum	1 428	100

Note 5 - Aksjekapital

Foretaket har 1 428 aksjer, pålydende kr 60, noe som gir en samlet aksjekapital på kr 85 680.

Note 6 - Ytelse til ledende personer

Ytelse til ledende personer

Type ytelse	Daglig leder
Lønn	347 176
Pensjonsutgifter	0
Annen godtgjørelse	16 558

Det er ikke utbetalt styrehonorar i 2018.

KRB



Note 7 - Spesifikasjon av immaterielle eiendeler

Spesifikasjon immaterielle eiendeler

	FoU
Anskaffelseskost 01.01.2018	760 000
Tilgang i året	3 050 245
Avgang i året	0
Anskaffelseskost 31.12.2018	3 810 245
Kostnadsføring 2018	-760 000
Balanseført verdi pr. 31.12.2018	3 050 245

Økonomisk levetid 5

Avskrivningsplan: Lineær

Selskapet har for 2018 aktivert kostnadene selskapet har hatt vedrørende FOU. Selskapet har videre valgt å kostnadsføre aktiveringen fra 2017, dette da de mener at aktiveringen for 2018 gir en god bilde på verdien av utviklingen. Selskapet vil fra 2019 avskrive aktiveringen over 5 år.

Note 8 - Kundefordringer

Kundefordringer er vurdert til pålydende, nedskrevet med forventet tap på fordringer. Det er ikke tapsført kundefordringer i løpet av 2018.

Spesifikasjon kundefordringer	2018	2017
Kundefordringer til pålydende	33 863	327 537
Avsatt til dekning av usikre fordringer		
Netto oppførte kundefordringer	33 863	327 537

Note 9 - Bankinnskudd

I posten for bankinnskudd inngår egen konto for bundne skattetrekksmidler med kr 55 647. Skyldig skattetrekk er kr 55 647.

Note 10 - Revisjon

Selskapet oppfyller kravene til fravalg revisor, og dette er valgt. Årsregnskapet er utarbeidet av autorisert regnskapsfører selskap.

Note 11 - Lønnskostnader etc

Spesifikasjon av lønnskostnader	2018	2017
Lønn	(160 938)	123 946
Arbeidsgiveravgift	209 200	102 455
Pensjonskostnader	82 683	10 448
Andre relaterte ytelser / Refusjoner	18 231	8 098
Sum	149 177	244 946

Foretaket har sysselsatt 4 årsverk i regnskapsåret.

Det er netto aktivert kr 2 millioner av selskapets lønnskostnader i forbindelse med FoU.

KRS



Note 12 - Skatt

Grunnlag for beregning av skatt	2018	2017
Ordinært resultat før skattekostnad	69 108	15 474
+/- Permanente forskjeller	(374 015)	(209 363)
+/- Årets endring i midlertidige forskjeller	6 551	(3 343)
Årets skattegrunnlag	(298 356)	(197 232)
Skattekostnad i resultatregnskapet	0	0
Betalbar skatt i balansen	0	0

Note 13 - Lån fra Innovasjon Norge

Selskapet har fått utbetalt et risikolån fra Innovasjon Norge på kr 1 250 000 i 2018. Første avdragstermin forfaller 10.05.2020.

Note 14 - Offentlig tilskudd - skattefunn

Selskapet har fått innvilget offentlige tilskudd i forbindelse med Skattefunn-ordningen med NOK 655 057 i 2018. Tilskuddet er behandlet i h.h.t NRS 4 Offentlige tilskudd, dvs at tilskuddet er ført til reduksjon av de aktiverte kostnadene. Fordringen på tilskuddet er oppført som annen kortsiktig fordring. Tilskuddet er betinget av endelig godkjenning fra ligningsmyndighetene. Totale FOU kostnader, vedrørende tilskuddsberettigede prosjekter som er kostnadsført i 2018, beløper seg til NOK 3 705 302.

Note 15 - Avdeling Danmark

Selskapet startet i 2018 en avdeling i Danmark. Det er 2 personer somer ansatte og får lønn i Danmark. Det meste av avdelingens lønnskostnader ble allokert til Norge for 2018 i forbindelse med skattefunnprosjektet. Den danske filialen gikk med et underskudd på NOK 280 000 i 2018, dette underskuddet vil kunne benyttes til å motregne fremtidige overskudd.

KRB