



ÅRSREGNSKAPET FOR REGNSKAPSÅRET 2024 - GENERELL INFORMASJON

Enheten

Organisasjonsnummer: 989 265 997
Organisasjonsform: Aksjeselskap
Foretaksnavn: TSR INVEST AS
Forretningsadresse: Sjølystveien 46
4610 KRISTIANSAND S

Regnskapsår

Årsregnskapets periode: 01.01.2024 - 31.12.2024

Konsern

Morselskap i konsern: Nei

Regnskapsregler

Regler for små foretak benyttet: Ja
Benyttet ved utarbeidelsen av årsregnskapet til selskapet: Regnskapslovens alminnelige regler

Årsregnskapet fastsatt av kompetent organ

Bekreftet av representant for selskapet: Torstein Søren Robstad
Dato for fastsettelse av årsregnskapet: 25.06.2025

Grunnlag for avgivelse

År 2024: Årsregnskapet er elektronisk innlevert
År 2023: Tall er hentet fra elektronisk innlevert årsregnskap fra 2024

Det er ikke krav til at årsregnskapet m.v. som sendes til Regnskapsregisteret er undertegnet. Kontrollen på at dette er utført ligger hos revisor/enhetens øverste organ. Sikkerheten ivaretas ved at innsender har rolle/rettighet for innsending av årsregnskapet via Altinn, og ved at det bekreftes at årsregnskapet er fastsatt av kompetent organ.

Brønnøysundregistrene, 02.07.2025



Resultatregnskap

Beløp i: NOK	Note	2024	2023
RESULTATREGNSKAP			
Inntekter			
Annen driftsinntekt		1 195 726	331 251
Sum inntekter		1 195 726	331 251
Kostnader			
Lønnskostnad	1	0	0
Annen driftskostnad		23 977	22 006
Sum kostnader		23 977	22 006
Driftsresultat		1 171 750	309 245
Finansinntekter og finanskostnader			
Annen renteinntekt		182 764	730
Annen finansinntekt		17 728	0
Sum finansinntekter		200 492	730
Nedskrivning av finansielle eiendeler		396 835	0
Annen finanskostnad		46 123	8 346
Sum finanskostnader		442 958	8 346
Netto finans		-242 466	-7 616
Resultat før skattekostnad		929 283	301 629
Skattekostnad		85 238	0
Årsresultat		844 045	301 629
Overføringer og disponeringer			
Annen egenkapital	2	844 045	301 629
Sum overføringer og disponeringer		844 045	301 629



Balanse

Beløp i: NOK	Note	2024	2023
BALANSE - EIENDELER			
Anleggsmidler			
Immaterielle eiendeler			
Sum immaterielle eiendeler		0	0
Varige driftsmidler			
Sum varige driftsmidler		0	0
Finansielle anleggsmidler			
Investering i annet foretak i samme konsern		30 000	0
Investeringer i aksjer og andeler		3 813 428	4 225 725
Andre langsiktige fordringer	3	0	0
Sum finansielle anleggsmidler		3 843 428	4 225 725
Sum anleggsmidler		3 843 428	4 225 725
Omløpsmidler			
Varer			
Fordringer			
Andre kortsiktige fordringer	3	456	0
Sum fordringer		456	0
Investeringer			
Markedsbaserte obligasjoner		6 765 196	6 124 635
Sum investeringer		6 765 196	6 124 635
Bankinnskudd, kontanter og lignende			
Bankinnskudd, kontanter og lignende		70 315	23 098
Sum bankinnskudd, kontanter og lignende		70 315	23 098
Sum omløpsmidler		6 835 968	6 147 733
SUM EIENDELER		10 679 396	10 373 458



Balanse

Beløp i: NOK	Note	2024	2023
BALANSE - EGENKAPITAL OG GJELD			
Egenkapital			
Innskutt egenkapital			
Aksjekapital	2	100 000	100 000
Sum innskutt egenkapital		100 000	100 000
Opptjent egenkapital			
Annen egenkapital	2	10 493 753	10 264 708
Sum opptjent egenkapital		10 493 753	10 264 708
Sum egenkapital		10 593 753	10 364 708
Gjeld			
Langsiktig gjeld			
Sum avsetninger for forpliktelser		0	0
Annen langsiktig gjeld			
Sum annen langsiktig gjeld		0	0
Sum langsiktig gjeld		0	0
Kortsiktig gjeld			
Betalbar skatt		85 238	0
Annen kortsiktig gjeld		404	8 750
Sum kortsiktig gjeld		85 642	8 750
Sum gjeld		85 642	8 750
SUM EGENKAPITAL OG GJELD		10 679 396	10 373 458



Brønnøysundregistrene

ÅRSREGNSKAP FOR REGNSKAPSÅRET 2024 - GENERELL INFORMASJON

Journalnummer: 2025 595099

Enheten

Organisasjonsnummer: 989 265 997
Organisasjonsform: Aksjeselskap
Foretaksnavn: TSR INVEST AS
Forretningsadresse: Sjølystveien 46
4610 KRISTIANSAND S

Regnskapsår

Årsregnskapets periode: 01.01.2024 - 31.12.2024

Konsern

Morselskap i konsern: Nei

Regnskapsregler

Regler for små foretak benyttet: Ja
Benyttet ved utarbeidelsen av
årsregnskapet til selskapet: Regnskapslovens alminnelige regler

Årsregnskapet fastsatt av kompetent organ

Bekreftet av representant for selskapet: Torstein Søren Robstad
Dato for fastsettelse av årsregnskapet: 25.06.2025

Revisjon

Selskapet har besluttet at årsregnskapet
ikke skal revideres: Ja
Årsregnskapet er utarbeidet av ekstern
autorisert regnskapsfører: Ja
Ekstern autorisert regnskapsfører har i
løpet av regnskapsåret bistått ved den
løpende regnskapsføringen eller utført
andre tjenester for selskapet enn å
utarbeide årsregnskapet: Ja

Grunnlag for avgivelse

År 2024: Årsregnskap er elektronisk innlevert.
År 2023: Tall er hentet fra elektronisk innlevert årsregnskap fra 2024.

Det er ikke krav til at årsregnskapet m.v. som sendes til Regnskapsregisteret er undertegnet. Kontrollen på at dette er utført ligger hos revisor/enhetens øverste organ. Sikkerheten ivaretas ved at innsender har rolle/rettighet for innsending av årsregnskapet via Altinn, og ved at det bekreftes at årsregnskapet er fastsatt av kompetent organ.

Brønnøysundregistrene, 30.06.2025

Brønnøysundregistrene
Postadresse: Postboks 900, 8910 Brønnøysund
Telefon: 75 00 75 00
E-post: firmapost@brreg.no Internett: www.brreg.no
Organisasjonsnummer: 974 760 673



Organisasjonsnr: 989 265 997
TSR INVEST AS

RESULTATREGNSKAP

Beløp i: NOK	Note	2024	2023
RESULTATREGNSKAP			
Inntekter			
Annen driftsinntekt		1 195 726	331 251
Sum inntekter		1 195 726	331 251
Kostnader			
Lønnskostnad	1	0	0
Annen driftskostnad		23 977	22 006
Sum kostnader		23 977	22 006
Driftsresultat		1 171 750	309 245
Finansinntekter og finanskostnader			
Annen renteinntekt		182 764	730
Annen finansinntekt		17 728	0
Sum finansinntekter		200 492	730
Nedskrivning av finansielle eiendeler			
Annen finanskostnad		396 835	0
Sum finanskostnader		442 958	8 346
Netto finans		-242 466	-7 616
Resultat før skattekostnad		929 283	301 629
Skattekostnad		85 238	0
Årsresultat		844 045	301 629
Overføringer og disponeringer			
Annen egenkapital	2	844 045	301 629
Sum overføringer og disponeringer		844 045	301 629



Organisasjonsnr: 989 265 997
TSR INVEST AS

BALANSE

Beløp i: NOK	Note	2024	2023
--------------	------	------	------

BALANSE - EIENDELER

Anleggsmidler

Immaterielle eiendeler

Sum immaterielle eiendeler		0	0
----------------------------	--	---	---

Varige driftsmidler

Sum varige driftsmidler		0	0
-------------------------	--	---	---

Finansielle anleggsmidler

Investering i annet

foretak i samme konsern		30 000	0
-------------------------	--	--------	---

Investeringer i aksjer og andeler		3 813 428	4 225 725
-----------------------------------	--	-----------	-----------

Andre langsiktige fordringer	3	0	0
------------------------------	---	---	---

Sum finansielle anleggsmidler		3 843 428	4 225 725
-------------------------------	--	-----------	-----------

Sum anleggsmidler		3 843 428	4 225 725
-------------------	--	-----------	-----------

Omløpsmidler

Varer

Fordringer

Andre kortsiktige fordringer	3	456	0
------------------------------	---	-----	---

Sum fordringer		456	0
----------------	--	-----	---

Investeringer

Markedsbaserte obligasjoner		6 765 196	6 124 635
-----------------------------	--	-----------	-----------

Sum investeringer		6 765 196	6 124 635
-------------------	--	-----------	-----------

Bankinnskudd, kontanter og lignende

Bankinnskudd, kontanter og lignende		70 315	23 098
-------------------------------------	--	--------	--------

Sum bankinnskudd, kontanter og lignende		70 315	23 098
---	--	--------	--------

Sum omløpsmidler		6 835 968	6 147 733
------------------	--	-----------	-----------

SUM EIENDELER		10 679 396	10 373 458
---------------	--	------------	------------

BALANSE - EGENKAPITAL OG GJELD

Egenkapital

Innskutt egenkapital



Aksjekapital	2	100 000	100 000
Sum innskutt egenkapital		100 000	100 000
Opptjent egenkapital			
Annen egenkapital	2	10 493 753	10 264 708
Sum opptjent egenkapital		10 493 753	10 264 708
Sum egenkapital		10 593 753	10 364 708
Gjeld			
Langsiktig gjeld			
Sum avsetninger for forpliktelser		0	0
Annen langsiktig gjeld		0	0
Sum langsiktig gjeld		0	0
Kortsiktig gjeld			
Betalbar skatt		85 238	0
Annen kortsiktig gjeld		404	8 750
Sum kortsiktig gjeld		85 642	8 750
Sum gjeld		85 642	8 750
SUM EGENKAPITAL OG GJELD		10 679 396	10 373 458



Organisasjonsnr: 989 265 997
TSR INVEST AS

NOTEOPPLYSNINGER - SELSKAP - alle poster oppgitt i hele tall

Note

Regnskapsprinsipper

Årsregnskapet er satt opp i samsvar med regnskapslovens bestemmelser og god regnskapsskikk for små foretak. Klassifisering og vurdering av balanseposter Omløpsmidler og kortsiktig gjeld omfatter poster som forfaller til betaling innen ett år etter balansedagen, samt poster som knytter seg til varekretsløpet. Øvrige poster er klassifisert som anleggsmiddel/langsiktig gjeld. Omløpsmidler vurderes til laveste av anskaffelseskost og virkelig verdi. Kortsiktig gjeld balanseføres til nominelt beløp på etableringstidspunktet. Finansielle anleggsmidler vurderes til anskaffelseskost, men nedskrives til virkelig verdi ved verdifall som ikke forventes å være forbigående. Anleggsmidler med begrenset økonomisk levetid avskrives planmessig. Langsiktig gjeld balanseføres til nominelt beløp på etableringstidspunktet. Selskapet har kun finansielle anleggsmidler. Fordringer Kundefordringer og andre fordringer er oppført i balansen til pålydende etter fradrag for avsetning til forventet tap. Avsetning til tap gjøres på grunnlag av individuelle vurderinger av de enkelte fordringene. I tillegg gjøres det for øvrige kundefordringer en uspesifisert avsetning for å dekke antatt tap. Kortsiktige plasseringer Kortsiktige plasseringer (aksjer og andeler vurdert som omløpsmidler) vurderes til laveste av anskaffelseskost og virkelig verdi på balansedagen. Annen driftsinntekt Mottatt utdeling, gevinst ved salg av aksjer, nedskrivninger og reverserte nedskrivninger av omløpsmidler blir klassifisert som annen driftsinntekt. Skatter Skattekostnaden i resultatregnskapet omfatter kun periodens betalbare skatt. Det foreligger ingen midlertidige forskjeller. Utsatt skattefordel balanseføres ikke i tråd med god regnskapsskikk for små foretak.

Note

1

Antall årsverk i regnskapsåret
0.00

<u>Sum</u>	<u>Beløp</u>
Balanseført verdi 31.12.	Varige driftsmidler Immaterielle eiend.

Konsernregnskap

Morselskapet sitt navn

Forretningskontor for morselskapet



Begrunnelse for at datterselskap er utelatt fra konsolideringen

Konsern, tilknyttet selskap m.v. - fordringer og gjeld

Fordringer

<u>Samlet beløp - tilknyttet selskap</u>	<u>Årets</u>	<u>Fjorårets</u>
--	--------------	------------------

<u>Samlet beløp - foretak i samme konsern</u>	<u>Årets</u>	<u>Fjorårets</u>
---	--------------	------------------

<u>Samlet beløp - foretak i samme konsern</u>	<u>Årets</u>	<u>Fjorårets</u>
---	--------------	------------------

<u>Samlet beløp - felles kontrollert virksomhet</u>	<u>Årets</u>	<u>Fjorårets</u>
---	--------------	------------------

<u>Pantstillelse</u>	<u>Beløp</u>
----------------------	--------------

<u>Beholdning av egne aksjer</u>	<u>Antall</u>	<u>Pålydende</u>	<u>Andel av aksjek.</u>
----------------------------------	---------------	------------------	-------------------------

Note

3

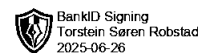
Lån og sikkerhetsstillelse til medlemmer

Er det gitt lån eller sikkerhetsstillelse til ledende personer: Nei

Opplysninger om:

Medlemmer av:

Mer om lån og sikkerhetsstillelse



Årsoppgjør for

TSR INVEST AS

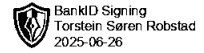
989265997

01.01.2024 - 31.12.2024

Innhold	Side
Resultatregnskap	2
Eiendeler	3
Egenkapital og gjeld	4
Noter	5



TSR INVEST AS
989 265 997

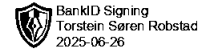


Resultatregnskap

	Note	2024	2023
Driftsinntekter			
Annen driftsinntekt		1 195 726	331 251
Sum driftsinntekter		1 195 726	331 251
Driftskostnader			
Annen driftskostnad		-23 977	-22 006
Sum driftskostnader		-23 977	-22 006
Driftsresultat		1 171 750	309 245
Finansinntekter			
Annen renteinntekt		182 764	730
Annen finansinntekt		17 728	0
Sum finansinntekter		200 492	730
Finanskostnader			
Nedskrivning av finansielle eiendeler		-396 835	0
Annen finanskostnad		-46 123	-8 346
Sum finanskostnader		-442 958	-8 346
Netto finans		-242 466	-7 616
Resultat før skattekostnad		929 283	301 629
Skattekostnad		-85 238	0
Årsresultat		844 045	301 629
Overføringer			
Annen egenkapital	2	844 045	301 629
Sum overføringer		844 045	301 629



TSR INVEST AS
989 265 997

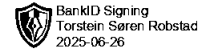


Balanse

	Note	31.12.2024	31.12.2023
EIENDELER			
Anleggsmidler			
Finansielle anleggsmidler			
Investeringer i annet foretak i samme konsern		30 000	0
Investeringer i aksjer og andeler		3 813 428	4 225 725
Sum finansielle anleggsmidler		3 843 428	4 225 725
Sum anleggsmidler		3 843 428	4 225 725
Omløpsmidler			
Fordringer			
Andre kortsiktige fordringer	3	456	0
Sum fordringer		456	0
Investeringer			
Markedsbaserte obligasjoner		6 765 196	6 124 635
Sum investeringer		6 765 196	6 124 635
Bankinnskudd, kontanter og lignende			
Bankinnskudd, kontanter og lignende		70 315	23 098
Sum bankinnskudd, kontanter og lignende		70 315	23 098
Sum omløpsmidler		6 835 968	6 147 733
SUM EIENDELER		10 679 396	10 373 458



TSR INVEST AS
989 265 997



Balanse

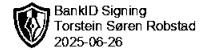
	Note	31.12.2024	31.12.2023
EGENKAPITAL OG GJELD			
Egenkapital			
Innskutt egenkapital			
Aksjekapital	2	100 000	100 000
Sum innskutt egenkapital		100 000	100 000
Opptjent egenkapital			
Annen egenkapital	2	10 493 753	10 264 708
Sum opptjent egenkapital		10 493 753	10 264 708
Sum egenkapital		10 593 753	10 364 708
Gjeld			
Kortsiktig gjeld			
Betalbar skatt		85 238	0
Annen kortsiktig gjeld		404	8 750
Sum kortsiktig gjeld		85 642	8 750
Sum gjeld		85 642	8 750
SUM EGENKAPITAL OG GJELD		10 679 396	10 373 458

KRISTIANSAND S, 25.06.2025

Torstein Søren Robstad
styrets leder



TSR INVEST AS
989 265 997



Noter

Regnskapsprinsipper

Årsregnskapet er satt opp i samsvar med regnskapslovens bestemmelser og god regnskapsskikk for små foretak.

Klassifisering og vurdering av balanseposter

Omløpsmidler og kortsiktig gjeld omfatter poster som forfaller til betaling innen ett år etter balansedagen, samt poster som knytter seg til varekretsløpet. Øvrige poster er klassifisert som anleggsmiddel/langsiktig gjeld.

Omløpsmidler vurderes til laveste av anskaffelseskost og virkelig verdi. Kortsiktig gjeld balanseføres til nominelt beløp på etableringstidspunktet.

Finansielle anleggsmidler vurderes til anskaffelseskost, men nedskrives til virkelig verdi ved verdifall som ikke forventes å være forbigående. Anleggsmidler med begrenset økonomisk levetid avskrives planmessig. Langsiktig gjeld balanseføres til nominelt beløp på etableringstidspunktet. Selskapet har kun finansielle anleggsmidler.

Fordringer

Kundefordringer og andre fordringer er oppført i balansen til pålydende etter fradrag for avsetning til forventet tap. Avsetning til tap gjøres på grunnlag av individuelle vurderinger av de enkelte fordringene. I tillegg gjøres det for øvrige kundefordringer en uspesifisert avsetning for å dekke antatt tap.

Kortsiktige plasseringer

Kortsiktige plasseringer (aksjer og andeler vurdert som omløpsmidler) vurderes til laveste av anskaffelseskost og virkelig verdi på balansedagen.

Annen driftsinntekt

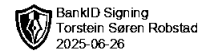
Mottatt utdeling, gevinster ved salg av aksjer, nedskrivninger og reverserte nedskrivninger av omløpsmidler blir klassifisert som annen driftsinntekt.

Skatter

Skattekostnaden i resultatregnskapet omfatter kun periodens betalbare skatt. Det foreligger ingen midlertidige forskjeller. Utsatt skattefordel balanseføres ikke i tråd med god regnskapsskikk for små foretak.



TSR INVEST AS
989 265 997



Note 1 - Antall årsverk

Selskapet har ikke hatt ansatte i løpet av regnskapsåret.

Note 2 - Egenkapital

	Aksjekapital	Opptjent egenkapital	Sum
Egenkapital 31.12.2023	100 000	10 264 708	10 364 708
Årsresultat	0	844 045	844 045
Tilleggsutbytte i løpet av året, basert på siste fastsatte regnskap	0	-615 000	-615 000
Egenkapital 31.12.2024	100 000	10 493 753	10 593 753

Note 3 - Lån og sikkerhetsstillelse til ledende personer, eiere med videre

Det er ikke gitt lån eller sikkerhetsstillelse til medlemmer av styrende organer.



Årsregnskap for
TSR INVEST AS

989265997

Regnskapsår
01.01.2024 - 31.12.2024



TSR INVEST AS
989 265 997

Resultatregnskap

	Note	2024	2023
Driftsinntekter			
Annen driftsinntekt		1 195 726	331 251
Sum driftsinntekter		1 195 726	331 251
Driftskostnader			
Annen driftskostnad		-23 977	-22 006
Sum driftskostnader		-23 977	-22 006
Driftsresultat		1 171 750	309 245
Finansinntekter			
Annen renteinntekt		182 764	730
Annen finansinntekt		17 728	0
Sum finansinntekter		200 492	730
Finanskostnader			
Nedskrivning av finansielle eiendeler		-396 835	0
Annen finanskostnad		-46 123	-8 346
Sum finanskostnader		-442 958	-8 346
Netto finans		-242 466	-7 616
Resultat før skattekostnad		929 283	301 629
Skattekostnad		-85 238	0
Årsresultat		844 045	301 629
Overføringer			
Annen egenkapital	2	844 045	301 629
Sum overføringer		844 045	301 629



TSR INVEST AS
989 265 997

Balanse

	Note	31.12.2024	31.12.2023
EIENDELER			
Anleggsmidler			
Finansielle anleggsmidler			
Investeringer i annet foretak i samme konsern		30 000	0
Investeringer i aksjer og andeler		3 813 428	4 225 725
Sum finansielle anleggsmidler		3 843 428	4 225 725
Sum anleggsmidler		3 843 428	4 225 725
Omløpsmidler			
Fordringer			
Andre kortsiktige fordringer	3	456	0
Sum fordringer		456	0
Investeringer			
Markedsbaserte obligasjoner		6 765 196	6 124 635
Sum investeringer		6 765 196	6 124 635
Bankinnskudd, kontanter og lignende			
Bankinnskudd, kontanter og lignende		70 315	23 098
Sum bankinnskudd, kontanter og lignende		70 315	23 098
Sum omløpsmidler		6 835 968	6 147 733
SUM EIENDELER		10 679 396	10 373 458



TSR INVEST AS
989 265 997

Balanse

	Note	31.12.2024	31.12.2023
EGENKAPITAL OG GJELD			
Egenkapital			
Innskutt egenkapital			
Aksjekapital	2	100 000	100 000
Sum innskutt egenkapital		100 000	100 000
Opptjent egenkapital			
Annen egenkapital	2	10 493 753	10 264 708
Sum opptjent egenkapital		10 493 753	10 264 708
Sum egenkapital		10 593 753	10 364 708
Gjeld			
Kortsiktig gjeld			
Betalbar skatt		85 238	0
Annen kortsiktig gjeld		404	8 750
Sum kortsiktig gjeld		85 642	8 750
Sum gjeld		85 642	8 750
SUM EGENKAPITAL OG GJELD		10 679 396	10 373 458

KRISTIANSAND S, 25.06.2025

Torstein Søren Robstad
styrets leder



TSR INVEST AS
989 265 997

Noter

Regnskapsprinsipper

Årsregnskapet er satt opp i samsvar med regnskapslovens bestemmelser og god regnskapsskikk for små foretak.

Klassifisering og vurdering av balanseposter

Omløpsmidler og kortsiktig gjeld omfatter poster som forfaller til betaling innen ett år etter balansedagen, samt poster som knytter seg til varekretsløpet. Øvrige poster er klassifisert som anleggsmiddel/langsiktig gjeld.

Omløpsmidler vurderes til laveste av anskaffelseskost og virkelig verdi. Kortsiktig gjeld balanseføres til nominelt beløp på etableringstidspunktet.

Finansielle anleggsmidler vurderes til anskaffelseskost, men nedskrives til virkelig verdi ved verdifall som ikke forventes å være forbigående. Anleggsmidler med begrenset økonomisk levetid avskrives planmessig. Langsiktig gjeld balanseføres til nominelt beløp på etableringstidspunktet. Selskapet har kun finansielle anleggsmidler.

Fordringer

Kundefordringer og andre fordringer er oppført i balansen til pålydende etter fradrag for avsetning til forventet tap. Avsetning til tap gjøres på grunnlag av individuelle vurderinger av de enkelte fordringene. I tillegg gjøres det for øvrige kundefordringer en uspesifisert avsetning for å dekke antatt tap.

Kortsiktige plasseringer

Kortsiktige plasseringer (aksjer og andeler vurdert som omløpsmidler) vurderes til laveste av anskaffelseskost og virkelig verdi på balansedagen.

Annen driftsinntekt

Mottatt utdeling, gevinster ved salg av aksjer, nedskrivninger og reverserte nedskrivninger av omløpsmidler blir klassifisert som annen driftsinntekt.

Skatter

Skattekostnaden i resultatregnskapet omfatter kun periodens betalbare skatt. Det foreligger ingen midlertidige forskjeller. Utsatt skattefordel balanseføres ikke i tråd med god regnskapsskikk for små foretak.



TSR INVEST AS
989 265 997

Note 1 - Antall årsverk

Selskapet har ikke hatt ansatte i løpet av regnskapsåret.

Note 2 - Egenkapital

	Aksjekapital	Opptjent egenkapital	Sum
Egenkapital 31.12.2023	100 000	10 264 708	10 364 708
Årsresultat	0	844 045	844 045
Tilleggsutbytte i løpet av året, basert på siste fastsatte regnskap	0	-615 000	-615 000
Egenkapital 31.12.2024	100 000	10 493 753	10 593 753

Note 3 - Lån og sikkerhetsstillelse til ledende personer, eiere med videre

Det er ikke gitt lån eller sikkerhetsstillelse til medlemmer av styrende organer.