



## ÅRSREGNSKAPET FOR REGNSKAPSÅRET 2024 - GENERELL INFORMASJON

### Enheten

Organisasjonsnummer:	923 114 998
Organisasjonsform:	Norskreg. utenlandsk foretak
Foretaksnavn:	GJENSIDIGE BUSINESS SERVICES NORGE NUF
Forretningsadresse:	Schweigaards gate 21 0191 OSLO

### Regnskapsår

Årsregnskapets periode:	01.01.2024 - 31.12.2024
-------------------------	-------------------------

### Konsern

Morselskap i konsern:	Nei
-----------------------	-----

### Regnskapsregler

Regler for små foretak benyttet:	Ja
Benyttet ved utarbeidelsen av årsregnskapet til selskapet:	Regnskapslovens alminnelige regler

### Årsregnskapet fastsatt av kompetent organ

Bekreftet av representant for selskapet:	Monica Nordli
Dato for fastsettelse av årsregnskapet:	31.03.2025

### Grunnlag for avgivelse

År 2024: Årsregnskapet er elektronisk innlevert  
År 2023: Tall er hentet fra elektronisk innlevert årsregnskap fra 2024

*Det er ikke krav til at årsregnskapet m.v. som sendes til Regnskapsregisteret er undertegnet. Kontrollen på at dette er utført ligger hos revisor/enhetens øverste organ. Sikkerheten ivaretas ved at innsender har rolle/rettighet for innsending av årsregnskapet via Altinn, og ved at det bekreftes at årsregnskapet er fastsatt av kompetent organ.*

Brønnøysundregistrene, 13.08.2025



## Resultatregnskap

Beløp i: SEK	Note	2024	2023
<strong>RESULTATREGNSKAP</strong>			
<strong>Inntekter</strong>			
Salgsinntekt	1, 17	1 765 235 000	1 593 388 000
<strong>Sum inntekter</strong>		<strong>1 765 235 000</strong>	<strong>1 593 388 000</strong>
<strong>Kostnader</strong>			
Andre eksterne kostnader	3, 17	1 509 729 000	1 364 956 000
Personalkostnader	2	47 562 000	49 168 000
Avskrivning på varige driftsmidler og immaterielle eiendeler	10, 11	201 063 000	175 779 000
<strong>Sum kostnader</strong>		<strong>1 758 354 000</strong>	<strong>1 589 903 000</strong>
<strong>Driftsresultat</strong>		<strong>6 881 000</strong>	<strong>3 485 000</strong>
<strong>Finansinntekter og finanskostnader</strong>			
Annen renteinntekt	5	8 918 000	7 854 000
Annen finansinntekt	4	1 909 000	
<strong>Sum finansinntekter</strong>		<strong>10 827 000</strong>	<strong>7 854 000</strong>
Annen rentekostnad	6	29 000	32 000
Annen finanskostnad	4		8 929 000
Avgitt Konsernbidrag	7	12 500 000	
<strong>Sum finanskostnader</strong>		<strong>12 529 000</strong>	<strong>8 961 000</strong>
<strong>Netto finans</strong>		<strong>-1 702 000</strong>	<strong>-1 107 000</strong>
<strong>Resultat før skattekostnad</strong>		<strong>5 179 000</strong>	<strong>2 378 000</strong>
Skattekostnad	8	972 000	1 151 000
<strong>Årsresultat</strong>		<strong>4 207 000</strong>	<strong>1 227 000</strong>
<strong>Overføringer og disponeringer</strong>			
Overføringer til/fra annen egenkapital		4 206 000	1 228 000
<strong>Sum overføringer og disponeringer</strong>		<strong>4 206 000</strong>	<strong>1 228 000</strong>



## Balanse

Beløp i: SEK	Note	2024	2023
<b>BALANSE - EIENDELER</b>			
<b>Anleggsmidler</b>			
<b>Immaterielle eiendeler</b>			
Pågående prosjekter	9	1 184 074 000	1 067 629 000
Immaterielle anleggstilganger	10	401 068 000	404 327 000
<b>Sum immaterielle eiendeler</b>		<b>1 585 142 000</b>	<b>1 471 956 000</b>
<b>Varige driftsmidler</b>			
Driftsløsøre, inventar, verktøy, kontormaskiner og lignende	11	56 475 000	70 098 000
<b>Sum varige driftsmidler</b>		<b>56 475 000</b>	<b>70 098 000</b>
<b>Sum anleggsmidler</b>		<b>1 641 617 000</b>	<b>1 542 054 000</b>
<b>Omløpsmidler</b>			
<b>Varer</b>			
<b>Fordringer</b>			
Forskuddsbetalte kostnader og opptjente inntekter	12	109 659 000	103 730 000
Øvrige fordringer		8 611 000	44 077 000
Konsernfordringer		197 957 000	199 827 000
<b>Sum fordringer</b>		<b>316 227 000</b>	<b>347 634 000</b>
<b>Bankinnskudd, kontanter og lignende</b>			
Bankinnskudd, kontanter og lignende	16	9 561 000	10 114 000
<b>Sum bankinnskudd, kontanter og lignende</b>		<b>9 561 000</b>	<b>10 114 000</b>
<b>Sum omløpsmidler</b>		<b>325 788 000</b>	<b>357 748 000</b>
<b>SUM EIENDELER</b>		<b>1 967 405 000</b>	<b>1 899 802 000</b>
<b>BALANSE - EGENKAPITAL OG GJELD</b>			
<b>Egenkapital</b>			
<b>Innskutt egenkapital</b>			
Selskapskapital		782 000	731 000



## Balanse

<b>Beløp i: SEK</b>	<b>Note</b>	<b>2024</b>	<b>2023</b>
Overkurs		1 840 719 000	1 721 737 000
<b>Sum innskutt egenkapital</b>		<b>1 841 501 000</b>	<b>1 722 468 000</b>
<b>Opptjent egenkapital</b>			
Fond for utviklingsutgifter		1 618 742 000	1 505 555 000
Øvrig fri egenkapital		-1 619 432 000	-1 507 375 000
Balansert resultat		-7 113 000	-8 341 000
Årets resultat		4 206 000	1 228 000
<b>Sum opptjent egenkapital</b>		<b>-3 597 000</b>	<b>-8 933 000</b>
<b>Sum egenkapital</b>		<b>1 837 904 000</b>	<b>1 713 535 000</b>
<b>Sum langsiktig gjeld</b>		<b>0</b>	<b>0</b>
<b>Kortsiktig gjeld</b>			
Leverandørgjeld		101 512 000	139 750 000
Skattegjeld		281 000	460 000
Kortsiktig konserngjeld		12 500 000	
Annen kortsiktig gjeld		11 360 000	44 505 000
Påløpte kostnader og forskuddsbetalte inntekter	14	3 847 000	1 549 000
<b>Sum kortsiktig gjeld</b>		<b>129 500 000</b>	<b>186 264 000</b>
<b>Sum gjeld</b>		<b>129 500 000</b>	<b>186 264 000</b>
<b>SUM EGENKAPITAL OG GJELD</b>		<b>1 967 404 000</b>	<b>1 899 799 000</b>



Brønnøysundregistrene

ÅRSREGNSKAP FOR REGNSKAPSÅRET 2024 - GENERELL INFORMASJON

Journalnummer: 2025 659057

**Enheten**

Organisasjonsnummer: 923 114 998  
Organisasjonsform: Norskreg. utenlandsk foretak  
Foretaksnavn: GJENSIDIGE BUSINESS SERVICES NORGE  
NUF  
Forretningsadresse: Schweigaards gate 21  
0191 OSLO

**Regnskapsår**

Årsregnskapets periode: 01.01.2024 - 31.12.2024

**Konsern**

Morselskap i konsern: Nei

**Regnskapsregler**

Regler for små foretak benyttet: Ja  
Benyttet ved utarbeidelsen av  
årsregnskapet til selskapet: Regnskapslovens alminnelige regler

**Årsregnskapet fastsatt av kompetent organ**

Bekreftet av representant for selskapet: Monica Nordli  
Dato for fastsettelse av årsregnskapet: 31.03.2025

**Grunnlag for avgivelse**

År 2024: Årsregnskap er elektronisk innlevert.  
År 2023: Tall er hentet fra elektronisk innlevert årsregnskap fra 2024.

*Det er ikke krav til at årsregnskapet m.v. som sendes til Regnskapsregisteret er undertegnet. Kontrollen på at dette er utført ligger hos revisor/enhetens øverste organ. Sikkerheten ivaretas ved at innsender har rolle/rettighet for innsending av årsregnskapet via Altinn, og ved at det bekreftes at årsregnskapet er fastsatt av kompetent organ.*

Brønnøysundregistrene, 12.08.2025



Organisasjonsnr: 923 114 998  
GJENSIDIGE BUSINESS SERVICES NORGE  
NUF

## RESULTATREGNSKAP

<b>Beløp i: SEK</b>	<b>Note</b>	<b>2024</b>	<b>2023</b>
<b>RESULTATREGNSKAP</b>			
<b>Inntekter</b>			
Salgsinntekt	1, 17	1 765 235 000	1 593 388 000
<b>Sum inntekter</b>		<b>1 765 235 000</b>	<b>1 593 388 000</b>
<b>Kostnader</b>			
Andre eksterne kostnader	3, 17	1 509 729 000	1 364 956 000
Personalkostnader	2	47 562 000	49 168 000
Avskrivning på varige driftsmidler og immaterielle eiendeler	10, 11	201 063 000	175 779 000
<b>Sum kostnader</b>		<b>1 758 354 000</b>	<b>1 589 903 000</b>
<b>Driftsresultat</b>		<b>6 881 000</b>	<b>3 485 000</b>
<b>Finansinntekter og finanskostnader</b>			
Annen renteinntekt	5	8 918 000	7 854 000
Annen finansinntekt	4	1 909 000	
<b>Sum finansinntekter</b>		<b>10 827 000</b>	<b>7 854 000</b>
Annen rentekostnad	6	29 000	32 000
Annen finanskostnad	4		8 929 000
Avgitt Konsernbidrag	7	12 500 000	
<b>Sum finanskostnader</b>		<b>12 529 000</b>	<b>8 961 000</b>
<b>Netto finans</b>		<b>-1 702 000</b>	<b>-1 107 000</b>
<b>Resultat før skattekostnad</b>		<b>5 179 000</b>	<b>2 378 000</b>
Skattekostnad	8	972 000	1 151 000
<b>Årsresultat</b>		<b>4 207 000</b>	<b>1 227 000</b>
<b>Overføringer og disponeringer</b>			
Overføringer til/fra annen egenkapital		4 206 000	1 228 000
<b>Sum overføringer og disponeringer</b>		<b>4 206 000</b>	<b>1 228 000</b>



Organisasjonsnr: 923 114 998  
GJENSIDIGE BUSINESS SERVICES NORGE  
NUF

## BALANSE

Beløp i: SEK	Note	2024	2023
<b>BALANSE - EIENDELER</b>			
<b>Anleggsmidler</b>			
<b>Immaterielle eiendeler</b>			
Pågående prosjekter	9	1 184 074 000	1 067 629 000
Immaterielle anleggstilganger	10	401 068 000	404 327 000
<b>Sum immaterielle eiendeler</b>		<b>1 585 142 000</b>	<b>1 471 956 000</b>
<b>Varige driftsmidler</b>			
Driftsløsøre, inventar, verktøy, kontormaskiner og lignende	11	56 475 000	70 098 000
<b>Sum varige driftsmidler</b>		<b>56 475 000</b>	<b>70 098 000</b>
<b>Sum anleggsmidler</b>		<b>1 641 617 000</b>	<b>1 542 054 000</b>
<b>Omløpsmidler</b>			
<b>Varer</b>			
<b>Fordringer</b>			
Forskuddsbetalte kostnader og opptjente inntekter	12	109 659 000	103 730 000
Øvrige fordringer		8 611 000	44 077 000
Konsernfordringer		197 957 000	199 827 000
<b>Sum fordringer</b>		<b>316 227 000</b>	<b>347 634 000</b>
<b>Bankinnskudd, kontanter og lignende</b>			
Bankinnskudd, kontanter og lignende	16	9 561 000	10 114 000
<b>Sum bankinnskudd, kontanter og lignende</b>		<b>9 561 000</b>	<b>10 114 000</b>
<b>Sum omløpsmidler</b>		<b>325 788 000</b>	<b>357 748 000</b>
<b>SUM EIENDELER</b>		<b>1 967 405 000</b>	<b>1 899 802 000</b>
<b>BALANSE - EGENKAPITAL OG GJELD</b>			
<b>Egenkapital</b>			
<b>Innskutt egenkapital</b>			
Selskapskapital		782 000	731 000
Overkurs		1 840 719 000	1 721 737 000
<b>Sum innskutt egenkapital</b>		<b>1 841 501 000</b>	<b>1 722 468 000</b>



<b>Opptjent egenkapital</b>		
Fond for utviklingsutgifter	1 618 742 000	1 505 555 000
Øvrig fri egenkapital	-1 619 432 000	-1 507 375 000
Balansert resultat	-7 113 000	-8 341 000
Årets resultat	4 206 000	1 228 000
<b>Sum opptjent egenkapital</b>	<b>-3 597 000</b>	<b>-8 933 000</b>
<b>Sum egenkapital</b>	<b>1 837 904 000</b>	<b>1 713 535 000</b>
<b>Sum langsiktig gjeld</b>	<b>0</b>	<b>0</b>
<b>Kortsiktig gjeld</b>		
Leverandørgjeld	101 512 000	139 750 000
Skattegjeld	281 000	460 000
Kortsiktig konserngjeld	12 500 000	
Annen kortsiktig gjeld	11 360 000	44 505 000
Påløpte kostnader og forskuddsbetalte inntekter 14	3 847 000	1 549 000
<b>Sum kortsiktig gjeld</b>	<b>129 500 000</b>	<b>186 264 000</b>
<b>Sum gjeld</b>	<b>129 500 000</b>	<b>186 264 000</b>
<b>SUM EGENKAPITAL OG GJELD</b>	<b>1 967 404 000</b>	<b>1 899 799 000</b>



Organisasjonsnr: 923 114 998  
GJENSIDIGE BUSINESS SERVICES NORGE  
NUF

NOTEOPPLYSNINGER - SELSKAP - alle poster oppgitt i hele tall

Note

**Regnskapsprinsipper**

Se vedlagte regnskap for noter, regnskapsprinsipper mm.

Note

2

**Antall årsverk i regnskapsåret**

32.00

Sum Beløp

Balanseført verdi 31.12. Varige driftsmidler Immaterielle eiend.

**Konsernregnskap**

Morselskapet sitt navn

Forretningskontor for morselskapet

**Begrunnelse for at datterselskap er utelatt fra konsolideringen**

Samlet beløp - tilknyttet selskap Årets Fjorårets

Samlet beløp - foretak i samme konsern Årets Fjorårets

Samlet beløp - foretak i samme konsern Årets Fjorårets

Samlet beløp - felles kontrollert virksomhet Årets Fjorårets

Pantstillelse Beløp



Beholdning av egne aksjer                      Antall                      Pålydende                      Andel av aksjek.



# Deloitte.

## REVISIONSBERÅTTELSE

Till bolagsstämman i Gjensidige Business Services AB  
organisationsnummer 559204-2617

### Report om årsredovisningen

#### Uttalanden

Vi har utfört en revision av årsredovisningen för Gjensidige Business Services AB för räkenskapsåret 2024-01-01 - 2024-12-31.

Enligt vår uppfattning har årsredovisningen upprättats i enlighet med årsredovisningslagen och ger en i alla väsentliga avseenden rättvisande bild av Gjensidige Business Services ABs finansiella ställning per den 31 december 2024 och av dess finansiella resultat och kassaflöde för året enligt årsredovisningslagen. Förvaltningsberättelsen är förenlig med årsredovisningens övriga delar.

Vi tillstyrker därför att bolagsstämman fastställer resultaträkningen och balansräkningen.

#### Grund för uttalanden

Vi har utfört revisionen enligt International Standards on Auditing (ISA) och god revisionssed i Sverige. Vårt ansvar enligt dessa standarder beskrivs närmare i avsnittet *Revisorns ansvar*. Vi är oberoende i förhållande till Gjensidige Business Services AB enligt god revisionssed i Sverige och har i övrigt fullgjort vårt yrkesetiska ansvar enligt dessa krav.

Vi anser att de revisionsbevis vi har inhämtat är tillräckliga och ändamålsenliga som grund för våra uttalanden.

#### Styrelsens och verkställande direktörens ansvar

Det är styrelsen och verkställande direktören som har ansvaret för att årsredovisningen upprättas och att den ger en rättvisande bild enligt årsredovisningslagen. Styrelsen och verkställande direktören ansvarar även för den interna kontroll som de bedömer är nödvändig för att upprätta en årsredovisning som inte innehåller några väsentliga felaktigheter, vare sig dessa beror på oegentligheter eller misstag.

Vid upprättandet av årsredovisningen ansvarar styrelsen och verkställande direktören för bedömningen av bolagets förmåga att fortsätta verksamheten. De upplyser, när så är tillämpligt, om förhållanden som kan påverka förmågan att fortsätta verksamheten och att använda antagandet om fortsatt drift. Antagandet om fortsatt drift tillämpas dock inte om styrelsen och verkställande direktören avser att likvidera bolaget, upphöra med verksamheten eller inte har något realistiskt alternativ till att göra något av detta.

#### Revisorns ansvar

Våra mål är att uppnå en rimlig grad av säkerhet om huruvida årsredovisningen som helhet inte innehåller några väsentliga felaktigheter, vare sig dessa beror på oegentligheter eller misstag, och att lämna en revisionsberättelse som innehåller våra uttalanden. Rimlig säkerhet är en hög grad av säkerhet, men är ingen garanti för att en revision som utförs enligt ISA och god revisionssed i Sverige alltid kommer att upptäcka en väsentlig felaktighet om en sådan finns. Felaktigheter kan uppstå på grund av oegentligheter eller misstag och anses vara väsentliga om de

enskilt eller tillsammans rimligen kan förväntas påverka de ekonomiska beslut som användare fattar med grund i årsredovisningen.

Som del av en revision enligt ISA använder vi professionellt omdöme och har en professionellt skeptisk inställning under hela revisionen. Dessutom:

- identifierar och bedömer vi riskerna för väsentliga felaktigheter i årsredovisningen, vare sig dessa beror på oegentligheter eller misstag, utformar och utför granskningsåtgärder bland annat utifrån dessa risker och inhämtar revisionsbevis som är tillräckliga och ändamålsenliga för att utgöra en grund för våra uttalanden. Risken för att inte upptäcka en väsentlig felaktighet till följd av oegentligheter är högre än för en väsentlig felaktighet som beror på misstag, eftersom oegentligheter kan innefatta agerande i maskopi, förfalskning, avsiktliga utelämnanden, felaktig information eller åsidosättande av intern kontroll.
- skaffar vi oss en förståelse av den del av bolagets interna kontroll som har betydelse för vår revision för att utforma granskningsåtgärder som är lämpliga med hänsyn till omständigheterna, men inte för att uttala oss om effektiviteten i den interna kontrollen.
- utvärderar vi lämpligheten i de redovisningsprinciper som används och rimligheten i styrelsens och verkställande direktörens uppskattningar i redovisningen och tillhörande upplysningar.
- drar vi en slutsats om lämpligheten i att styrelsen och verkställande direktören använder antagandet om fortsatt drift vid upprättandet av årsredovisningen. Vi drar också en slutsats, med grund i de inhämtade revisionsbevisen, om huruvida det finns någon väsentlig osäkerhetsfaktor, som avser sådana händelser eller förhållanden som kan leda till betydande tvivel om bolagets förmåga att fortsätta verksamheten. Om vi drar slutsatsen att det finns en väsentlig osäkerhetsfaktor, måste vi i revisionsberättelsen fästa uppmärksamheten på upplysningarna i årsredovisningen om den väsentliga osäkerhetsfaktorn eller, om sådana upplysningar är otillräckliga, modifiera uttalandet om årsredovisningen. Våra slutsatser baseras på de revisionsbevis som inhämtas fram till datumet för revisionsberättelsen. Dock kan framtida händelser eller förhållanden göra att ett bolag inte längre kan fortsätta verksamheten.
- utvärderar vi den övergripande presentationen, strukturen och innehållet i årsredovisningen, däribland upplysningarna, och om årsredovisningen återger de underliggande transaktionerna och händelserna på ett sätt som ger en rättvisande bild.

Vi måste informera styrelsen om bland annat revisionens planerade omfattning och inriktning samt tidpunkten för den. Vi måste också informera om betydelsefulla iakttagelser under revisionen, däribland de eventuella betydande brister i den interna kontrollen som vi identifierat.



## Deloitte.

2(2)

### Rapport om andra krav enligt lagar och andra författningar

#### Uttalanden

Utöver vår revision av årsredovisningen har vi även utfört en revision av styrelsens och verkställande direktörens förvaltning för Gjensidige Business Services AB för räkenskapsåret 2024-01-01 - 2024-12-31 samt av förslaget till dispositioner beträffande bolagets vinst eller förlust.

Vi tillstyrker att bolagsstämman disponerar vinsten enligt förslaget i förvaltningsberättelsen och beviljar styrelsens ledamöter och verkställande direktören ansvarsfrihet för räkenskapsåret.

#### Grund för uttalanden

Vi har utfört revisionen enligt god revisionssed i Sverige. Vårt ansvar enligt denna beskrivs närmare i avsnittet *Revisorns ansvar*. Vi är oberoende i förhållande till Gjensidige Business Services AB enligt god revisionssed i Sverige och har i övrigt fullgjort vårt yrkesetiska ansvar enligt dessa krav.

Vi anser att de revisionsbevis vi har inhämtat är tillräckliga och ändamålsenliga som grund för våra uttalanden.

#### Styrelsens och verkställande direktörens ansvar

Det är styrelsen som har ansvaret för förslaget till dispositioner beträffande bolagets vinst eller förlust. Vid förslag till utdelning innefattar detta bland annat en bedömning av om utdelningen är försvarlig med hänsyn till de krav som bolagets verksamhetsart, omfattning och risker ställer på storleken av bolagets egna kapital, konsolideringsbehov, likviditet och ställning i övrigt.

Styrelsen ansvarar för bolagets organisation och förvaltningen av bolagets angelägenheter. Detta innefattar bland annat att fortlöpande bedöma bolagets ekonomiska situation och att tillse att bolagets organisation är utformad så att bokföringen, medelsförvaltningen och bolagets ekonomiska angelägenheter i övrigt kontrolleras på ett betryggande sätt. Verkställande direktören ska sköta den löpande förvaltningen enligt styrelsens riktlinjer och anvisningar och bland annat vidta de åtgärder som är nödvändiga för att bolagets bokföring ska fullgöras i överensstämmelse med lag och för att medelsförvaltningen ska skötas på ett betryggande sätt.

#### Revisorns ansvar

Vårt mål beträffande revisionen av förvaltningen, och därmed vårt uttalande om ansvarsfrihet, är att inhämta revisionsbevis för att med en rimlig grad av säkerhet kunna bedöma om någon styrelseledamot eller verkställande direktören i något väsentligt avseende:

- företagit någon åtgärd eller gjort sig skyldig till någon försummelse som kan föranleda ersättningskyldighet mot bolaget, eller
- på något annat sätt handlat i strid med aktiebolagslagen, årsredovisningslagen eller bolagsordningen.

Vårt mål beträffande revisionen av förslaget till dispositioner av bolagets vinst eller förlust, och därmed vårt uttalande om detta, är att med rimlig grad av säkerhet bedöma om förslaget är förenligt med aktiebolagslagen.

Rimlig säkerhet är en hög grad av säkerhet, men ingen garanti för att en revision som utförs enligt god revisionssed i Sverige alltid kommer att upptäcka åtgärder eller försummelser som kan föranleda ersättningskyldighet mot bolaget, eller att ett förslag till dispositioner av bolagets vinst eller förlust inte är förenligt med aktiebolagslagen.

Gjensidige Business Services AB  
organisationsnummer 559204-2617

Som en del av en revision enligt god revisionssed i Sverige använder vi professionellt omdöme och har en professionellt skeptisk inställning under hela revisionen. Granskningen av förvaltningen och förslaget till dispositioner av bolagets vinst eller förlust grundar sig främst på revisionen av räkenskaperna. Vilka tillkommande granskningsåtgärder som utförs baseras på vår professionella bedömning med utgångspunkt i risk och väsentlighet. Det innebär att vi fokuserar granskningen på sådana åtgärder, områden och förhållanden som är väsentliga för verksamheten och där avsteg och överträdelser skulle ha särskild betydelse för bolagets situation. Vi går igenom och prövar fattade beslut, beslutsunderlag, vidtagna åtgärder och andra förhållanden som är relevanta för vårt uttalande om ansvarsfrihet. Som underlag för vårt uttalande om styrelsens förslag till dispositioner beträffande bolagets vinst eller förlust har vi granskat om förslaget är förenligt med aktiebolagslagen.

Stockholm, datum enligt efterföljande digital signatur

Deloitte AB

Henrik Nilsson  
Auktoriserad revisor

Penneo dokumentnyckel: GG574-C8LMB-WR2MR-15GUK-6TXO-M5TWW



# PENNEO

Signaturerna i detta dokument är juridiskt bindande. Dokumentet är signerat genom Penneo™ för säker digital signering. Tecknarnas identitet har lagrats, och visas nedan.

"Med min signatur bekräftar jag innehållet och alla datum i detta dokumentet."

**HENRIK NILSSON**

Undertecknare

Serienummer: d32231777a490f[...]ff817b3f604c8

IP: 163.116.xxx.xxx

2025-04-01 10:32:09 UTC



Penneo dokumentnyckel: GG574-C8LMB-WR2MR-15GUK-6TX70-M5TWWW

Detta dokument är undertecknat digitalt via **Penneo.com**. De signerade uppgifternas integritet är validerad med hjälp av ett beräknat hashvärde för originaldokumentet. Alla kryptografiska bevis är inbäddade i denna PDF, vilket säkerställer både autenticitet och möjlighet till framtida validering.

Detta dokument är försett med ett kvalificerat elektroniskt sigill som innehåller ett certifikat och en tidsstämpel från en kvalificerad tillhandahållare av betrodda tjänster.

**Så här verifierar du dokumentets äkthet:**

När du öppnar dokumentet i Adobe Reader kan du se att det är certifierat av **Penneo A/S**. Detta bekräftar att dokumentets innehåll förblir oförändrat sedan tidpunkten för undertecknandet. Bevis för de enskilda undertecknarnas digitala signaturer bifogas dokumentet.

De kryptografiska bevisen kan kontrolleras med hjälp av Penneos validator, <https://penneo.com/validator>, eller andra valideringsverktyg för digitala signaturer.



## Årsredovisning

### Gjensidige Business Services AB

559204-2617

Räkenskapsåret

**2024-01-01 - 2024-12-31**

#### Innehållsförteckning

Förvaltningsberättelse	sid 1
Resultaträkning	sid 2
Balansräkning	sid 3
Kassaflödesanalys	sid 6
Tilläggsupplysningar	sid 7
Noter	sid 9

#### Fastställelseintyg

Undertecknad VD i Gjensidige Business Services AB intygar härmed dels att denna kopia av årsredovisningen överensstämmer med originalet, dels att resultat- och balansräkningen fastställts på årsstämma 2025-03-31. Stämman beslutade också att godkänna styrelsens förslag till resultatdisposition.

Stockholm 2025-03-31

Daniel Hellberg



Classified: General Business



# Årsredovisning

## Gjensidige Business Services AB

559204-2617

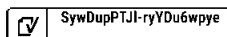
Räkenskapsåret

**2024-01-01 - 2024-12-31**

### Innehållsförteckning

Förvaltningsberättelse	sid 1
Resultaträkning	sid 2
Balansräkning	sid 3
Kassaflödesanalys	sid 6
Tilläggsupplysningar	sid 7
Noter	sid 9

.Classified: General Business





Gjensidige Business Services AB 559204-2617

Styrelsen och verkställande direktören för Gjensidige Business Services AB får härmed avge årsredovisning för räkenskapsåret 2024-01-01 - 2024-12-31.

Årsredovisningen är upprättad i svenska kronor (tusen), t. SEK.

## Förvaltningsberättelse

### Verksamheten

#### Allmänt om verksamheten

Gjensidige Business Services AB (GBS) är ett shared-service bolag i Gjensidige koncernen och är avtalspart mot externa och interna leverantörer knutna till IKT och BPO tjänster. GBS äger koncernens IKT system som utvecklas, förvaltas och driftas genom externa och interna leverantörer. GBS säljer sammansatta tjänster till kunder inom Gjensidige koncernen.

Till GBS AB i Sverige hör en filial i Norge och en i Danmark, där bolaget säljer till respektive land.

#### Väsentliga händelser

Under 2024 steg omsättningen i jämn takt med ökningen av nya IKT lösningar i systemportföljen. Det tillkom inga nya kunder i GBS under 2024.

De största investeringarna för GBS är:

\*Investering i nytt kärnsystem för Gjensidige Forsikring Dansk Filial, privatmarknad, gick i produktion 2022. För näringslivsmarknaden blir systemet klart för nyförsäljning under 2025. och migrering från F2100 till Idit startar under Q1 2026.

\*Investering i nytt kärnsystem för Gjensidige Pensjonsforsikring förväntas bli klart under 2027.

\*Investering i nytt kärnsystem för Gjensidige Forsikring Svensk Filial förväntas beslutas under första halvåret 2025.

För att finansiera en fortsatt hög investeringstakt har bolaget under året genomfört nyemissioner vid två tillfällen som tillsammans uppgår till 120 Mnok.

#### Ägarförhållanden

Bolaget är helägt dotterbolag till Gjensidige Forsikring ASA, säte Oslo i Norge, org.nr. 995 568 217.

#### Externa faktorer och speciella omständigheter

Som helägt bolag till Gjensidige Forsikring ASA och avtalspart med koncernen är GBS AB i lägre grad påverkat av externa faktorer. GBS AB är skuldfritt och finansierar sina investeringar genom tillfört kapital från planlagda nyemissioner från sin ägare.

Flerårsöversikt (tkr)	2024	2023	2022	2021	2020
Nettoomsättning	1 765 235	1 593 388	1 325 701	1 025 874	797 167
Resultat efter finansiella poster	17 678	2 379	9 084	-4 650	-10 881
Soliditet (%)	93%	90%	96%	91%	85%

### Resultatdisposition 2024

Styrelsen föreslår att till förfogande stående vinstmedel (i kronor):

Balanserat resultat	-7 112 971
Överkursfond	1 840 718 625
Övrigt fritt eget kapital	-1 619 432 148
Årets resultat	4 206 009
	<b>218 379 515</b>

Disponeras så att: I ny räkning balanseras 218 379 515

Företagets resultat och ställning i övrigt framgår av efterföljande resultat- och balansräkning med tilläggsupplysningar.

sid 1



Classified: General Business



Gjensidige Business Services AB 559204-2617

## Resultatregning

tkr	Not	2024-01-01- 2024-12-31	2023-01-01- 2023-12-31
<b>Rörelseinntækt</b>			
Nettoomsättning	1, 17	1 765 235	1 593 388
<b>Summa rörelseinntækt</b>		<b>1 765 235</b>	<b>1 593 388</b>
<b>Rörelsekostnader</b>			
Personalkostnader	2	-47 562	-49 168
Övriga externa kostnader	3, 17	-1 509 729	-1 364 956
Av- og nedskrivning av anleggningstillganger	10, 11	-201 063	-175 779
<b>Summa rörelsekostnader</b>		<b>-1 758 354</b>	<b>-1 589 903</b>
<b>Rörelseresultat</b>		<b>6 880</b>	<b>3 485</b>
<b>Finansielle poster</b>			
Resultat från øvriga finansielle anleggningstillganger	4	1 909	-8 929
Øvriga rænteinntækt og liknande resultatposter	5	8 918	7 854
Ræntekostnader og liknande resultatposter	6	-29	-32
<b>Summa finansielle poster</b>		<b>10 798</b>	<b>-1 106</b>
<b>Resultat efter finansielle poster</b>		<b>17 678</b>	<b>2 379</b>
<b>Bokslutsdisposisjon</b>			
Læmnat konsernbidrag	7	-12 500	0
<b>Resultat føre skatt</b>		<b>5 178</b>	<b>2 379</b>
<b>Skatter</b>			
Skatt på årets resultat	8	-972	-1 151
<b>Årets resultat</b>		<b>4 206</b>	<b>1 228</b>

sid 2



Classified: General Business



Gjensidige Business Services AB 559204-2617

## Balansräkning

tkr

TILLGÅNGAR	Not	2024-12-31	2023-12-31
<b>Anläggningstillgångar</b>			
<b>Immateriella tillgångar</b>			
Pågående projekt	9	1 184 074	1 067 629
Immateriella anläggningstillgångar	10	401 068	404 327
<b>Materiella anläggningstillgångar</b>			
Inventarier	11	56 475	70 098
<b>Summa anläggningstillgångar</b>		<b>1 641 616</b>	<b>1 542 054</b>
<b>Omsättningstillgångar</b>			
<b>Kortfristiga fordringar</b>			
Förutbetalda kostnader och upplupna intäkter	12	109 659	103 730
Fordringar hänförliga till koncernbolag		197 957	199 827
Övriga fordringar		8 611	44 077
<b>Summa kortfristiga fordringar</b>		<b>316 227</b>	<b>347 633</b>
<b>Kassa och bank</b>			
Kassa och bank	16	9 561	10 114
<b>Summa omsättningstillgångar</b>		<b>325 788</b>	<b>357 747</b>
<b>SUMMA TILLGÅNGAR</b>		<b>1 967 404</b>	<b>1 899 801</b>

 SywDupPTJI-ryYDu6wpye

sid 3

Classified: General Business



Gjensidige Business Services AB 559204-2617

<b>EGET KAPITAL OCH SKULDER</b>	<b>Not</b>	<b>2024-12-31</b>	<b>2023-12-31</b>
<b>Eget kapital</b>			
<b>Bundet eget kapital</b>			
Aktiekapital		782	731
Fond för utvecklingsutgifter		1 618 742	1 505 555
<b>Summa bundet eget kapital</b>		<b>1 619 524</b>	<b>1 506 287</b>
<b>Fritt eget kapital</b>			
Överkursfond		1 840 719	1 721 737
Övrigt fritt EK		-1 619 432	-1 507 375
Balanserat resultat		-7 113	-8 341
Årets resultat		4 206	1 228
<b>Summa fritt eget kapital</b>		<b>218 379</b>	<b>207 250</b>
<b>Summa eget kapital</b>		<b>1 837 903</b>	<b>1 713 536</b>
<b>Avsättningar</b>			
Uppskjutna skatteskulder	13	-	0
<b>Kortfristiga skulder</b>			
Leverantörsskulder		101 512	139 750
Skulder hänförliga till koncernbolag		12 500	0
Skatteskulder		281	460
Övriga skulder		11 360	44 505
Upplupna kostnader och förutbetalda intäkter	14	3 847	1 549
<b>Summa kortfristiga skulder</b>		<b>129 501</b>	<b>186 264</b>
<b>SUMMA EGET KAPITAL OCH SKULDER</b>		<b>1 967 404</b>	<b>1 899 801</b>



Gjensidige Business Services AB 559204-2617

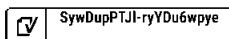
## Eget Kapital

	tkr	Aktie kapital	Övrigt bundet eget kapital	Överkurs fond	Övrigt fritt eget kapital	Balanserat resultat	Årets resultat	Total eget kapital
<b>Eget kapital vid ingången av 2023</b>		623	1 247 742	1 467 833	-1 248 783	-17 341	9 000	1 459 074
Nyemission		108		253 904				254 013
Vinstdisposition						9 000	-9 000	0
Bonusaktier					281			281
Valutaomräkning					-1 060			-1 060
Fond för utvecklingsutgifter			257 813		-257 813			0
Årets resultat							1 228	1 228
<b>Eget kapital vid slutet av 2023</b>		731	1 505 555	1 721 737	-1 507 375	-8 341	1 228	1 713 536

	tkr	Aktie kapital	Övrigt bundet eget kapital	Överkurs fond	Övrigt fritt eget kapital	Balanserat resultat	Årets resultat	Total eget kapital
<b>Eget kapital vid ingången av 2024</b>		731	1 505 555	1 721 737	-1 507 375	-8 341	1 228	1 713 536
Nyemission		51		118 981				119 032
Vinstdisposition						1 228	-1 228	0
Bonusaktier					342			342
Valutaomräkning					787			787
Fond för utvecklingsutgifter			113 187		-113 187			0
Årets resultat							4 206	4 206
<b>Eget kapital vid slutet av 2024</b>		782	1 618 742	1 840 719	-1 619 432	-7 113	4 206	1 837 903

Per den 31 december 2024 bestod aktiekapitalet i Gjensidige Business Services AB av 7 822 aktier med ett kvotvärde på 100 kr per aktie.

sid 5



Classified: General Business

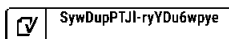


Gjensidige Business Services AB 559204-2617

## Kassaflödesanalys

	2024	2023
<b>Den löpande verksamheten</b>		
Rörelseresultat	6 880	3 485
Justeringar för poster som inte ingår i kassaflödet	201 063	175 779
Erhållen ränta	8 889	7 822
Betald inkomstskatt	-1 151	-746
Ökning/minskning av rörelsefordringar	29 537	-44 130
Ökning/minskning av rörelseskulder	-69 085	119 996
Ökning/minskning av Fordringar hänförliga till koncernbolag	1 870	-78 558
<b>Kassaflöde från den löpande verksamheten</b>	<b>178 003</b>	<b>183 647</b>
Förvärv av pågående projekt	-281 876	-378 387
Förvärv av materiella anläggningstillgångar	-18 749	-51 493
<b>Kassaflöde från investeringsverksamheten</b>	<b>-300 625</b>	<b>-429 880</b>
Nyemission	119 032	254 013
<b>Kassaflöde från finansieringsverksamheten</b>	<b>119 032</b>	<b>254 013</b>
<b>Ökning/minskning av likvida medel</b>	<b>-3 591</b>	<b>7 780</b>
Likvida medel vid årets början	10 114	12 192
Kursdifferens i likvida medel	3 038	-9 858
<b>Likvida medel vid årets slut</b>	<b>16</b>	<b>9 561</b>
<i>Specifikation till kassaflödesanalysen</i>		
<b>Justeringar för poster som inte ingår i kassaflödet</b>	<b>2024</b>	<b>2023</b>
Avskrivningar	201 063	175 779

sid 6



Classified: General Business



Gjensidige Business Services AB 559204-2617

## Tilläggsupplysninger

### Redovisnings- og værderingsprinsipper

#### Allmänna redovisningsprinsipper

Årsredovisningen är upprättad i enlighet med årsredovisningslagen och BFNAR 2012:1 Årsredovisning och koncernredovisning (K3).

Redovisningsprinciperna är oförändrade jämfört med föregående år.

#### Värderingsprinsipper

##### Balansräkningsposter

Tillgångar och skulder (inkl. avsättningar) har värderats till anskaffningsvärden om inget annat anges nedan.

##### Immateriella anläggningstillgångar

Immateriella anläggningstillgångar avser utvecklingskostnader redovisade till anskaffningsvärde minus ackumulerade avskrivningar och nedskrivningar. I företagets redovisning tillämpas aktiveringsmodellen för internt upparbetade immateriella tillgångar. Avskrivningar görs linjärt över den beräknade nyttjandeperioden. Avskrivningarna redovisas som kostnad i resultaträkningen. Följande avskrivningstider tillämpas:

Balanserade utgifter för utveckling och liknande arbeten	2-10 år
--	---------

##### Materiella anläggningstillgångar

Materiella anläggningstillgångar redovisas till anskaffningsvärde minskat med ackumulerade avskrivningar och nedskrivningar. Avskrivningar görs linjärt över den beräknade nyttjandeperioden. Avskrivningarna redovisas som kostnad i resultaträkningen. Följande avskrivningstider tillämpas:

Inventarier	3 år
-------------	------

##### Nedskrivningar av anläggningstillgångar

Vid varje balansdag bedöms om det finns någon indikation på att en tillgångs värde är lägre än dess redovisade värde. Om en sådan indikation finns, beräknas tillgångens återvinningsvärde.

##### Leasing

Samtliga leasingavtal där företaget är leasetagare redovisas som operationell leasing (hyresavtal), oavsett om avtalen är finansiella eller operationella. Leasingavgiften redovisas som en kostnad linjärt över leasingperioden.

##### Utländsk valuta

Monetära poster i utländsk valuta räknas om till balansdagens kurs. Icke-monetära poster räknas inte om utan redovisas till kursen vid anskaffningstillfället.

Valutakursdifferenser som uppkommer vid reglering eller omräkning av monetära poster redovisas i resultaträkningen det räkenskapsår de uppkommer.

Utländska filialers tillgångar och skulder har räknats om. Monetära poster omräknas till balansdagens kurs medan icke-monetära poster som värderats till verkligt värde räknats om till valutakursen den dag då det verkliga värdet fastställdes. Andra icke-monetära poster redovisas till kursen vid anskaffningstidpunkten.



sid 7

Classified: General Business



Gjensidige Business Services AB 559204-2617

## Ersättningar till anställda

Ersättningar till anställda avser alla typer av ersättningar som företaget lämnar till de anställda. Företagets ersättningar innefattar bland annat löner, betald semester, betald frånvaro bonus och ersättningar efter avslutad anställning (pensioner). Redovisning sker i takt med intjänandet.

## Pensionsförpliktelser till de anställda

Pensionskostnader redovisas som kostnad löpande varje månad, bolaget har inte pensionsförpliktelser till de anställda.

## Skatt

Skatt på årets resultat i resultaträkningen består av aktuell skatt och uppskjuten skatt. Aktuell skatt är inkomstskatt för innevarande räkenskapsår som avser årets skattepliktiga resultat och den del av tidigare räkenskapsårs inkomstskatt som ännu inte har redovisats. Uppskjuten skatt är inkomstskatt för skattepliktigt resultat avseende framtida räkenskapsår till följd av tidigare transaktioner eller händelser.

## Resultaträkningsposter

### Intäkter

Intäkter redovisas till verkligt värde av den ersättning som erhållits eller kommer att erhållas och redovisas. Företaget redovisar därför inkomsten till nominellt värde (fakturabelopp) om ersättning erhålls i likvida medel direkt vid leverans.

Inkomst från uppdrag på löpande räkning redovisas som intäkt i takt med att arbete utförs och material levereras eller förbrukas.

## Nyckeltalsdefinitioner

### Nettoomsättning

Rörelsens huvudintäkter, fakturerade kostnader, sidointäkter samt intäktskorrigeringar.

### Eget kapital

Summan av fritt och bundet eget kapital vid årets slut.

### Soliditet (%)

Eget kapital och obeskattade reserver (med avdrag för uppskjuten skatt) i förhållande till balansomslutningen.

sid 8



Classified: General Business



Gjensidige Business Services AB 559204-2617

## Noter (tkr)

### Not 1, Nettoomsättning fördelat per land

	2024	2023
Sverige	124 207	109 655
Norge	1 120 278	1 143 337
Danmark	503 928	331 078
Övriga	16 821	9 318
	<u>1 765 235</u>	<u>1 593 388</u>

### Not 2, Anställda och personalkostnader

	2024	2023
<b>Medelantalet anställda totalt</b>		
Kvinnor	12	13
Män	20	17
<b>Medelantalet anställda i Sverige</b>		
Kvinnor	5	5
Män	8	8
<b>Medelantalet anställda i Danmark</b>		
Kvinnor	2	2
Män	6	4
<b>Medelantalet anställda i Norge</b>		
Kvinnor	5	6
Män	6	5
<b>VD</b>		
Kvinnor	0	0
Män	1	1
<b>Löner och andra ersättningar</b>		
Verkställande direktör	2 250	2 123
Övriga anställda	32 119	32 672
<b>Sociala kostnader</b>		
Pensionskostnader verkställande direktör	758	693
Pensionskostnader övriga anställda	4 412	4 656
Övriga sociala avgifter enligt lag och avtal	8 025	9 024
<b>Könsfördelning bland ledande befattningshavare</b>		
Andel kvinnor i styrelsen	2	2
Andel män i styrelsen	3	3
Andel kvinnor bland ledande befattningshavare	2	2
Andel män bland ledande befattningshavare	4	4

sid 9



Classified: General Business



Gjensidige Business Services AB 559204-2617

## Not 3, Ersättning till revisorer

	2024	2023
<b>Deloitte AS</b>		
revision	18	43
rådgivning	0	0
<b>Deloitte AB</b>		
revision	193	294
rådgivning	0	35
	<u>210</u>	<u>372</u>

## Not 4, Resultat från övriga värdepapper och fordringar som är anläggningstillgångar

	2024	2023
Valutakursdifferenser	1 909	-8 929
	<u>1 909</u>	<u>-8 929</u>

## Not 5, Övriga ränteintäkter och liknande resultatposter

	2024	2023
Ränteintäkter	8 918	7 854

## Not 6, Räntekostnader och liknande resultatposter

	2024	2023
Räntekostnader	-29	-32


## Not 7, Bokslutsdispositioner

	2024	2023
Lämnat koncernbidrag	-12 500	0

## Not 8, Skatt

	2024	2023
<b>Skatt på årets resultat</b>		
Aktuell skatt	25	0
Skatt utländska filialer	947	1 151
Totalt redovisad skatt	<u>972</u>	<u>1 151</u>
<b>Effektiv skatt</b>		
Resultat före skatt	5 178	2 379
Skatt enligt gällande skattesats 20,6%	-1 067	-490
Utnyttjande av tidigare års underskottsavdrag vars skattevärde ej redovisats som tillgång	1 041	499
Skatt på ej avdragsgilla poster	0	-8
	<u>-25</u>	<u>0</u>
<b>Akuell skatteskuld</b>		
Slutskatt	0	0

Bolaget deklarerar per balansdagen ett ackumulerat underskottsavdrag om 0 tkr (2023: 6.942 tkr).

 SywDupPTJI-ryYDu6wpye

sid 10

Classified: General Business



Gjensidige Business Services AB 559204-2617

## Not 9, Pågående projekt

	2024-12-31	2023-12-31
Ingående anskaffningsvärde	1 067 629	851 513
Årets aktiverade utgifter, intern utveckling	281 876	378 387
Omklassificering till immateriella anläggningstillgångar	-165 431	-162 271
<b>Utgående redovisat värde</b>	<b>1 184 074</b>	<b>1 067 629</b>

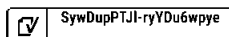
## Not 10, Immateriella anläggningstillgångar

	2024-12-31	2023-12-31
Ingående anskaffningsvärde	694 750	578 061
Omklassificering från pågående projekt	165 431	162 271
Avyttring	-103 248	-45 582
<b>Utgående ackumulerade anskaffningsvärden</b>	<b>756 933</b>	<b>694 750</b>
Ingående avskrivningar	-290 423	-181 831
Årets avskrivningar	-168 690	-154 174
Avyttring	103 248	45 582
<b>Utgående ackumulerade avskrivningar</b>	<b>-355 866</b>	<b>-290 423</b>
<b>Utgående redovisat värde</b>	<b>401 068</b>	<b>404 327</b>

## Not 11, Materiella anläggningstillgångar

	2024-12-31	2023-12-31
<b>Inventarier</b>		
Ingående anskaffningsvärde	106 865	59 269
Inköp	18 749	51 493
Avyttring	-18 664	-3 898
<b>Utgående ackumulerade anskaffningsvärden</b>	<b>106 951</b>	<b>106 865</b>
Ingående avskrivningar	-36 767	-19 060
Årets avskrivningar	-32 373	-21 604
Avyttring	18 664	3 898
<b>Utgående ackumulerade avskrivningar</b>	<b>-50 476</b>	<b>-36 767</b>
<b>Utgående redovisat värde</b>	<b>56 475</b>	<b>70 098</b>

sid 11



Classified: General Business



Gjensidige Business Services AB 559204-2617

## Not 12, Förutbetalda kostnader och upplupna intäkter

	2024-12-31	2023-12-31
Licenser för programvaror	109 608	103 255
Andra förutbetalda kostnader	51	475
Räntor	0	0
	<u>109 659</u>	<u>103 730</u>

## Not 13, Avsättningar

	2024-12-31	2023-12-31
Uppskjutna skatteskulder i Norge	0	0

## Not 14, Upplupna kostnader och förutbetalda intäkter

	2024-12-31	2023-12-31
Semesterlöner	460	498
Upplupna sociala avgifter	918	949
Övriga poster	2 469	101
	<u>3 847</u>	<u>1 549</u>

## Not 15, Ställda säkerheter och eventalförpliktelser

	2024-12-31	2023-12-31
Företaket har inga ställda säkerheter och eventalförpliktelser		

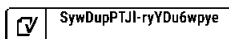
## Not 16, Likvida medel

	2024-12-31	2023-12-31
<b>Likvida medel</b>		
Bankgodotillhavande	9 561	10 114

## Not 17, Transaktioner med närstående

	2024	2023
Som närstående parter räknas		
Gjensidige Forsikring ASA, säte Oslo i Norge, Org.nr. 995 568 217	Intäkter 1 550 347 Kostnader -226 447	1 355 066 -1 476
Gjensidige Pensjonsforsikring AS, säte Oslo i Norge, Org. nr. 988 343 773	Intäkter 125 857 kostnader 0	124 098 0
Nordeuropa Försäkring AB Org. nr. 556632-6657	Intäkter 620 kostnader 0	394 0
Gjensidige Mobility Group AS koncern, säte Oslo i Norge, Org. nr. 927 075 385	Intäkter 81 182 kostnader 0	116 199 0
ADB Gjensidige, säte i Vilnius i Litauen Org. nr. 110057869	Intäkter 4 793 kostnader -14 765	3 849 -7 157

sid 12



Classified: General Business



Gjensidige Business Services AB 559204-2617

## Not 18, Händelser efter balansdagen

I januari 2025 genomförde bolaget en planenlig nyemission om 75 Mnok för att stärka likviditeten

## Not 19, Resultatdisposition

Styrelsen föreslår att till förfogande stående vinstmedel:

Balanserat resultat	-7 113
Överkursfond	1 840 719
Övrigt fritt eget kapital	-1 619 432
Årets resultat	4 206
	<b>218 379</b>
Disponeras så att: I ny räkning balanseras	218 379

Stockholm, datum enligt digital signatur

Daniel Hellberg  
Verkställande direktör

Johan Rostoft  
Styrelseordförande

Caroline Johansen  
Styrelseledamot

Kjetil Brækken  
Styrelseledamot

Anders Lundin  
Styrelseledamot

Karolin Bernås  
Styrelseledamot

Vår revisionsberättelse har avgivits enligt efterföljande digital signatur  
Deloitte AB

Henrik Nilsson  
Auktoriserad revisor

sid 13



Classified: General Business



COMPLETED BY ALL:  
01.04.2025 12:31

SENT BY OWNER:  
Anett Cathrine Andersen Lovær · 31.03.2025 09:46

DOCUMENT ID:  
ryYDU6wpYe

ENVELOPE ID:  
SywDupPTJl-ryYDU6wpYe

## Document history

DOCUMENT NAME:  
13-25 v1 Årsredovisning GBS 2024\_slutlig version.pdf  
15 pages

### Activity log

RECIPIENT	ACTION*	TIMESTAMP (OET)	METHOD	DETAILS
1. Daniel Hellberg daniel.hellberg@gjensidige.se	Signed	31.03.2025 10:04	Email	IP: 139.112.3.5
	Authenticated	31.03.2025 10:03	Medium	+46736222760
2. Johan Rostoft johan.rostoft@gjensidige.no	Signed	31.03.2025 13:05	Email	IP: 104.28.105.25
	Authenticated	31.03.2025 13:05	Medium	+4797028792
3. Kjetil Brækken kjetil.brakken@gjensidige.no	Signed	31.03.2025 22:59	Email	IP: 81.166.20.242
	Authenticated	31.03.2025 22:58	Medium	+4799212265
4. Anders Lundin anders.lundin@gjensidige.se	Signed	01.04.2025 09:00	Email	IP: 94.234.89.25
	Authenticated	01.04.2025 08:59	Medium	+46722423252
5. Karolin Bernås karolin.bernas@gjensidige.se	Signed	01.04.2025 11:41	Email	IP: 85.227.129.41
	Authenticated	01.04.2025 11:40	Medium	+46707290554
6. Caroline Johansen caroline.johansen@gjensidige.no	Signed	01.04.2025 11:42	Email	IP: 139.112.3.5
	Authenticated	01.04.2025 11:42	Medium	+4741021452
7. Henrik Nilsson henilsson@deloitte.se	Signed	01.04.2025 12:31	Email	IP: 2.248.153.40
	Authenticated	01.04.2025 12:29	Medium	+46733971102

\* Action describes both the signing and authentication performed by each recipient. Authentication refers to the ID method used to access the document.

### Custom events

No custom events related to this document

Verified ensures that the document has been signed according to the method stated above.  
Copies of signed documents are securely stored by Verified.

To review the signature validity, please open this PDF using Adobe Reader.



PAdES sealed