



ÅRSREGNSKAPET FOR REGNSKAPSÅRET 2021 - GENERELL INFORMASJON

Enheten

Organisasjonsnummer: 919 099 011
Organisasjonsform: Aksjeselskap
Foretaksnavn: NORLINK GRUPPEN AS
Forretningsadresse: Øvre Strandgate 109
4005 STAVANGER

Regnskapsår

Årsregnskapets periode: 01.01.2021 - 31.12.2021

Konsern

Morselskap i konsern: Ja
Konsernregnskap lagt ved: Nei

Regnskapsregler

Regler for små foretak benyttet: Ja
Benyttet ved utarbeidelsen av årsregnskapet til selskapet: Regnskapslovens alminnelige regler

Årsregnskapet fastsatt av kompetent organ

Bekreftet av representant for selskapet: Frode Førre
Dato for fastsettelse av årsregnskapet: 29.06.2022

Grunnlag for avgivelse

År 2021: Årsregnskapet er elektronisk innlevert
År 2020: Tall er hentet fra elektronisk innlevert årsregnskap fra 2021

Det er ikke krav til at årsregnskapet m.v. som sendes til Regnskapsregisteret er undertegnet. Kontrollen på at dette er utført ligger hos revisor/enhetens øverste organ. Sikkerheten ivaretas ved at innsender har rolle/rettighet for innsending av årsregnskapet via Altinn, og ved at det bekreftes at årsregnskapet er fastsatt av kompetent organ.

Brønnøysundregistrene, 30.06.2023



Resultatregnskap

Beløp i: NOK	Note	2021	2020
RESULTATREGNSKAP			
Kostnader			
Annen driftskostnad		33 195	45 676
Sum kostnader		33 195	45 676
Driftsresultat		-33 195	-45 676
Finansinntekter og finanskostnader			
Utbytte fra datterselskap	5	20 000 000	20 000 000
Annen renteinntekt	7	26 826	26 589
Sum finansinntekter		20 026 826	20 026 589
Netto finans		20 026 826	20 026 589
Ordinært resultat før skattekostnad		19 993 631	19 980 913
Skattekostnad på ordinært resultat	6		
Ordinært resultat etter skattekostnad		19 993 631	19 980 913
Årsresultat	3	19 993 631	19 980 913
Årsresultat etter minoritetsinteresser		19 993 631	19 980 913
Totalresultat		19 993 631	19 980 913
Overføringer og disponeringer			
Ordinært utbytte	3, 3, 3	20 000 000	20 000 000
Udekket tap	3		-20 000 000
Avsatt til annen egenkapital	3	-6 369	19 980 913
Overført fra annen egenkapital	3		
Sum overføringer og disponeringer		19 993 631	19 980 913



Balanse

Beløp i: NOK	Note	2021	2020
BALANSE - EIENDELER			
Anleggsmidler			
Immaterielle eiendeler			
Utsatt skattefordel	6		
Finansielle anleggsmidler			
Investering i datterselskap	5	220 312 483	220 312 483
Sum finansielle anleggsmidler		220 312 483	220 312 483
Sum anleggsmidler		220 312 483	220 312 483
Omløpsmidler			
Varer			
Fordringer			
Andre kortsiktige fordringer	7	20 907 120	20 880 699
Sum fordringer		20 907 120	20 880 699
Bankinnskudd, kontanter og lignende			
Bankinnskudd, kontanter o.l.	4	119 994	158 409
Sum bankinnskudd, kontanter og lignende		119 994	158 409
Sum omløpsmidler		21 027 114	21 039 108
SUM EIENDELER		241 339 597	241 351 591
BALANSE - EGENKAPITAL OG GJELD			
Egenkapital			
Innskutt egenkapital			
Aksjekapital	2, 3	700 000	700 000
Beholdning av egne aksjer	2		
Overkurs	3	199 243 407	199 243 407
Annen innskutt egenkapital	3	-45 000	-45 000
Sum innskutt egenkapital		199 898 407	199 898 407



Balanse

Beløp i: NOK	Note	2021	2020
Opptjent egenkapital			
Annen egenkapital	3	21 437 440	21 443 809
Sum opptjent egenkapital		21 437 440	21 443 809
Sum egenkapital		221 335 847	221 342 216
Gjeld			
Langsiktig gjeld			
Utsatt skatt	6		
Annen langsiktig gjeld			
Sum langsiktig gjeld		0	0
Kortsiktig gjeld			
Leverandørgjeld		3 750	9 375
Betalbar skatt	6		
Utbytte	3		20 000 000
Annen kortsiktig gjeld	7	20 000 000	
Sum kortsiktig gjeld		20 003 750	20 009 375
Sum gjeld		20 003 750	20 009 375
SUM EGENKAPITAL OG GJELD		241 339 597	241 351 591



Brønnøysundregistrene

ÅRSREGNSKAP FOR REGNSKAPSÅRET 2021 - GENERELL INFORMASJON

Journalnummer: 2022 666474

Enheten

Organisasjonsnummer: 919 099 011
Organisasjonsform: Aksjeselskap
Foretaksnavn: NORLINK GRUPPEN AS
Forretningsadresse: IOS Offshore Dusavik base bygg 18
Finnestadgeilen 11
4029 STAVANGER

Regnskapsår

Årsregnskapets periode: 01.01.2021 - 31.12.2021

Konsern

Mørselskap i konsern: Ja
Konsernregnskap lagt ved: Nei

Regnskapsregler

Regler for små foretak benyttet: Ja
Benyttet ved utarbeidelsen av
årsregnskapet til selskapet: Regnskapslovens alminnelige regler

Årsregnskapet fastsatt av kompetent organ

Bekreftet av representant for selskapet: Frode Førre
Dato for fastsettelse av årsregnskapet: 29.06.2022

Revisjon

Årsregnskapet er utarbeidet av ekstern
autorisert regnskapsfører: Ja
Ekstern autorisert regnskapsfører har i
løpet av regnskapsåret bistått ved den
løpende regnskapsføringen eller utført
andre tjenester for selskapet enn å
utarbeide årsregnskapet: Ja

Grunnlag for avgivelse

År 2021: Årsregnskap er elektronisk innlevert.
År 2020: Tall er hentet fra elektronisk innlevert årsregnskap fra 2021.

Det er ikke krav til at årsregnskapet m.v. som sendes til Regnskapsregisteret er undertegnet. Kontrollen på at dette er utført ligger hos revisor/enhetens øverste organ. Sikkerheten ivaretas ved at innsender har rolle/rettighet for innsending av årsregnskapet via Altinn, og ved at det bekreftes at årsregnskapet er fastsatt av kompetent organ.

Brønnøysundregistrene, 19.07.2022

Brønnøysundregistrene
Postadresse: Postboks 900, 8910 Brønnøysund
Telefon: 75 00 75 00
E-post: firmapost@brreg.no Internett: www.brreg.no
Organisasjonsnummer: 974 760 673



Organisasjonsnr: 919 099 011
NORLINK GRUPPEN AS

RESULTATREGNSKAP

Beløp i: NOK	Note	2021	2020
RESULTATREGNSKAP			
Kostnader			
Annen driftskostnad		33 195	45 676
Sum kostnader		33 195	45 676
Driftsresultat		-33 195	-45 676
Finansinntekter og finanskostnader			
Utbytte fra datterselskap	5	20 000 000	20 000 000
Annen renteinntekt	7	26 826	26 589
Sum finansinntekter		20 026 826	20 026 589
Netto finans		20 026 826	20 026 589
Ordinært resultat før skattekostnad		19 993 631	19 980 913
Skattekostnad på ordinært resultat	6		
Ordinært resultat etter skattekostnad		19 993 631	19 980 913
Årsresultat	3	19 993 631	19 980 913
Årsresultat etter minoritetsinteresser		19 993 631	19 980 913
Totalresultat		19 993 631	19 980 913
Overføringer og disponeringer			
Ordinært utbytte	3, 3, 3	20 000 000	20 000 000
Udekket tap	3		-20 000 000
Avsatt til annen egenkapital	3	-6 369	19 980 913
Overført fra annen egenkapital	3		
Sum overføringer og disponeringer		19 993 631	19 980 913



Organisasjonsnr: 919 099 011
NORLINK GRUPPEN AS

BALANSE

Beløp i: NOK **Note** **2021** **2020**

BALANSE - EIENDELER

Anleggsmidler

Immaterielle eiendeler

Utsatt skattefordel 6

Finansielle anleggsmidler

Investering i datterselskap 5 220 312 483 220 312 483

Sum finansielle anleggsmidler 220 312 483 220 312 483

Sum anleggsmidler 220 312 483 220 312 483

Omløpsmidler

Varer

Fordringer

Andre kortsiktige fordringer 7 20 907 120 20 880 699

Sum fordringer 20 907 120 20 880 699

Bankinnskudd, kontanter og lignende

Bankinnskudd, kontanter o. l. 4 119 994 158 409

Sum bankinnskudd, kontanter og lignende 119 994 158 409

Sum omløpsmidler 21 027 114 21 039 108

SUM EIENDELER 241 339 597 241 351 591

BALANSE - EGENKAPITAL OG GJELD

Egenkapital

Innskutt egenkapital

Aksjekapital 2, 3 700 000 700 000

Beholdning av egne aksjer 2

Overkurs 3 199 243 407 199 243 407

Annen innskutt egenkapital 3 -45 000 -45 000

Sum innskutt egenkapital 199 898 407 199 898 407

Opptjent egenkapital

Annen egenkapital 3 21 437 440 21 443 809

Sum opptjent egenkapital 21 437 440 21 443 809

Sum egenkapital 221 335 847 221 342 216



Gjeld			
Langsiktig gjeld			
Utsatt skatt	6		
Annen langsiktig gjeld			
Sum langsiktig gjeld		0	0
Kortsiktig gjeld			
Leverandørgjeld		3 750	9 375
Betalbar skatt	6		
Utbytte	3		20 000 000
Annen kortsiktig gjeld	7	20 000 000	
Sum kortsiktig gjeld		20 003 750	20 009 375
Sum gjeld		20 003 750	20 009 375
SUM EGENKAPITAL OG GJELD		241 339 597	241 351 591



Organisasjonsnr: 919 099 011
NORLINK GRUPPEN AS

NOTEOPPLYSNINGER - SELSKAP - alle poster oppgitt i hele tall

Note

Antall aksjer og aksjeeiere

Note

Antall årsverk i regnskapsåret

Virksomheten har hatt følgende antall årsverk:
0.00

Omløpsmidler Startdato Sluttdato Endring

Skattemessig fremf.undersk. Startdato Sluttdato Endring

Kortsiktig gjeld Startdato Sluttdato Endring



KPMG AS
Forusparken 2
Postboks 57
4064 Stavanger

Telephone +47 45 40 40 63
Fax
Internet www.kpmg.no
Enterprise 935 174 627 MVA

Til generalforsamlingen i Norlink Gruppen AS

Uavhengig revisors beretning

Konklusjon

Vi har revidert Norlink Gruppen AS' årsregnskap som består av balanse per 31. desember 2021, resultatregnskap for regnskapsåret avsluttet per denne datoen og noter til årsregnskapet, herunder et sammendrag av viktige regnskapsprinsipper.

Etter vår mening

- oppfyller årsregnskapet gjeldende lovkrav,
- gir årsregnskapet et rettviseende bilde av selskapets finansielle stilling per 31. desember 2021, og av dets resultater for regnskapsåret avsluttet per denne datoen i samsvar med regnskapslovens regler og god regnskapsskikk i Norge.

Grunnlag for konklusjonen

Vi har gjennomført revisjonen i samsvar med de internasjonale revisjonsstandardene International Standards on Auditing (ISA-ene). Våre oppgaver og plikter i henhold til disse standardene er beskrevet nedenfor under *Revisors oppgaver og plikter ved revisjonen av årsregnskapet*. Vi er uavhengige av selskapet slik det kreves i lov, forskrift og International Code of Ethics for Professional Accountants (inkludert internasjonale uavhengighetsstandarder) utstedt av the International Ethics Standards Board for Accountants (IESBA-reglene), og vi har overholdt våre øvrige etiske forpliktelser i samsvar med disse kravene. Innhentet revisjonsbevis er etter vår vurdering tilstrekkelig og hensiktsmessig som grunnlag for vår konklusjon.

Styrets ansvar for årsregnskapet

Styret (ledelsen) er ansvarlig for å utarbeide årsregnskapet og for at det gir et rettviseende bilde i samsvar med regnskapslovens regler og god regnskapsskikk i Norge. Ledelsen er også ansvarlig for slik internkontroll som den finner nødvendig for å kunne utarbeide et årsregnskap som ikke inneholder vesentlig feilinformasjon, verken som følge av misligheter eller utilsiktede feil.

Ved utarbeidelsen av årsregnskapet må ledelsen ta standpunkt til selskapets evne til fortsatt drift og opplyse om forhold av betydning for fortsatt drift. Forutsetningen om fortsatt drift skal legges til grunn for årsregnskapet så lenge det ikke er sannsynlig at virksomheten vil bli avvirket.

Revisors oppgaver og plikter ved revisjonen av årsregnskapet

Vårt mål er å oppnå betryggende sikkerhet for at årsregnskapet som helhet ikke inneholder vesentlig feilinformasjon, verken som følge av misligheter eller utilsiktede feil, og å avgi en revisjonsberetning som inneholder vår konklusjon. Betryggende sikkerhet er en høy grad av sikkerhet, men ingen garanti for at en revisjon utført i samsvar med ISA-ene, alltid vil avdekke vesentlig feilinformasjon som eksisterer. Feilinformasjon kan oppstå som følge av misligheter eller utilsiktede feil. Feilinformasjon blir vurdert som vesentlig dersom den enkeltvis eller samlet med rimelighet kan forventes å påvirke økonomiske beslutninger som brukerne foretar basert på årsregnskapet.

Som del av en revisjon i samsvar med ISA-ene, utøver vi profesjonelt skjønn og utviser profesjonell skepsis gjennom hele revisjonen. I tillegg:

- identifiserer og vurderer vi risikoen for vesentlig feilinformasjon i regnskapet, enten det skyldes misligheter eller utilsiktede feil. Vi utformer og gjennomfører revisjonshandlinger for å håndtere slike risikoer, og innhenter revisjonsbevis som er tilstrekkelig og hensiktsmessig som grunnlag for vår konklusjon. Risikoen for at vesentlig feilinformasjon som følge av misligheter ikke blir

KPMG AS, a Norwegian limited liability company and member firm of the KPMG network of independent member firms affiliated with KPMG International Cooperative ("KPMG International"), a Swiss entity.

Statsautoriserte revisorer - medlemmer av Den norske Revisorforening

Offices in:

Oslo	Elverum	Mo i Rana	Stord
Alta	Finnsnes	Molde	Straume
Arendal	Hamar	Skien	Tromsø
Bergen	Haugesund	Sandefjord	Trondheim
Bodo	Knarvik	Sandnessjøen	Tynset
Drammen	Kristiansand	Stavanger	Ålesund

Penneo Dokumentnøkkel: 5W7N0-4Y7D4-Q7ECK-QFWUJ-EE7BV-G44AP



Uavhengig revisors beretning - Norlink Gruppen AS

avdekket, er høyere enn for feilinformasjon som skyldes utilsiktede feil, siden misligheter kan innebære samarbeid, forfalskning, bevisste utelatelser, uriktige fremstillinger eller overstyring av internkontroll.

- opparbeider vi oss en forståelse av den interne kontroll som er relevant for revisjonen, for å utforme revisjonshandlinger som er hensiktsmessige etter omstendighetene, men ikke for å gi uttrykk for en mening om effektiviteten av selskapets interne kontroll.
- evaluerer vi om de anvendte regnskapsprinsippene er hensiktsmessige og om regnskapestimatene og tilhørende noteopplysninger utarbeidet av ledelsen er rimelige.
- konkluderer vi på hensiktsmessigheten av ledelsens bruk av fortsatt drift-forutsetningen ved avleggelsen av årsregnskapet, basert på innhentede revisjonsbevis, og hvorvidt det foreligger vesentlig usikkerhet knyttet til hendelser eller forhold som kan skape tvil av betydning om selskapets evne til fortsatt drift. Dersom vi konkluderer med at det eksisterer vesentlig usikkerhet, kreves det at vi i revisjonsberetningen henleder oppmerksomheten på tilleggsopplysningene i årsregnskapet, eller, dersom slike tilleggsopplysninger ikke er tilstrekkelige, at vi modifierer vår konklusjon. Våre konklusjoner er basert på revisjonsbevis innhentet inntil datoen for revisjonsberetningen. Etterfølgende hendelser eller forhold kan imidlertid medføre at selskapet ikke fortsetter driften.
- evaluerer vi den samlede presentasjonen, strukturen og innholdet i årsregnskapet, inkludert tilleggsopplysningene, og hvorvidt årsregnskapet gir uttrykk for de underliggende transaksjonene og hendelsene på en måte som gir et rettviseende bilde.

Vi kommuniserer med styret blant annet om det planlagte omfanget av revisjonen og til hvilken tid revisjonsarbeidet skal utføres. Vi utveksler også informasjon om forhold av betydning som vi har avdekket i løpet av revisjonen, herunder om eventuelle svakheter av betydning i den interne kontrollen.

Stavanger, 29. juni 2022
KPMG AS

Monica Rosnes
Statsautorisert revisor
(elektronisk signert)

Penneo Dokumentnøkkel: 5W7N0-4Y7D4-Q7ECK-QFWUJ-EE7BV-G44AP



PENNEO

Signaturene i dette dokumentet er juridisk bindende. Dokument signert med "Penneo"™ - sikker digital signatur.
De signerende parter sin identitet er registrert, og er listet nedenfor.

"Med min signatur bekrefter jeg alle datoer og innholdet i dette dokument."

Monica Roth Rosnes

Partner

På vegne av: KPMG AS

Serienummer: 9578-5997-4-231508

IP: 80.232.xxx.xxx

2022-06-29 17:16:56 UTC



Monica Roth Rosnes

Statsautorisert revisor

På vegne av: KPMG AS

Serienummer: 9578-5997-4-231508

IP: 80.232.xxx.xxx

2022-06-29 17:16:56 UTC



Dokumentet er signert digitalt, med **Penneo.com**. Alle digitale signatur-data i dokumentet er sikret og validert av den datamaskin-utregnede hash-verdien av det opprinnelige dokument. Dokumentet er låst og tids-stemplet med et sertifikat fra en betrodd tredjepart. All kryptografisk bevis er integrert i denne PDF, for fremtidig validering (hvis nødvendig).

Hvordan bekrefter at dette dokumentet er originalen?

Dokumentet er beskyttet av ett Adobe CDS sertifikat. Når du åpner dokumentet i

Adobe Reader, skal du kunne se at dokumentet er sertifisert av **Penneo e-signature service <penneo@penneo.com>**. Dette garanterer at innholdet i dokumentet ikke har blitt endret.

Det er lett å kontrollere de kryptografiske beviser som er lokalisert inne i dokumentet, med Penneo validator - <https://penneo.com/validate>

Penneo Dokumentnøkkel: SW7N0-4Y7D4-Q7ECK-QFWWJ-EF7BV-G44AP



Årsregnskap 2021 Norlink Gruppen AS

Resultatregnskap
Balanse
Noter til regnskapet

Org.nr.: 919 099 011

Doc ID: c618f42b74418126b620f181735087fe7f9c743c



Resultatregnskap

Norlink Gruppen AS

Driftsinntekter og driftskostnader	Note	2021	2020
Annen driftskostnad		33 195	45 676
Sum driftskostnader		33 195	45 676
Driftsresultat		-33 195	-45 676
Finansinntekter og finanskostnader			
Utbytte fra datterselskap	5	20 000 000	20 000 000
Annen renteinntekt	7	26 826	26 589
Resultat av finansposter		20 026 826	20 026 589
Ordinært resultat før skattekostnad		19 993 631	19 980 913
Skattekostnad på ordinært resultat	6	0	0
Ordinært resultat		19 993 631	19 980 913
Årsresultat	3	19 993 631	19 980 913
Overføringer			
Overført fra overkurs	3	0	-20 000 000
Tilleggsutbytte	3	20 000 000	20 000 000
Avsatt til annen egenkapital	3	-6 369	19 980 913
Sum overføringer		19 993 631	19 980 913



Balanse

Norlink Gruppen AS

Eiendeler	Note	2021	2020
Finansielle anleggsmidler			
Investeringer i datterselskap	5	220 312 483	220 312 483
Sum finansielle anleggsmidler		220 312 483	220 312 483
Sum anleggsmidler		220 312 483	220 312 483
Omløpsmidler			
Fordringer			
Andre kortsiktige fordringer	7	20 907 120	20 880 699
Sum fordringer		20 907 120	20 880 699
Bankinnskudd, kontanter o.l.	4	119 994	158 409
Sum omløpsmidler		21 027 114	21 039 108
Sum eiendeler		241 339 597	241 351 591



Balanse

Norlink Gruppen AS

Egenkapital og gjeld	Note	2021	2020
Egenkapital			
Innskutt egenkapital			
Aksjekapital	2, 3	700 000	700 000
Overkurs	3	199 243 407	199 243 407
Annen innskutt egenkapital	3	-45 000	-45 000
Sum innskutt egenkapital		199 898 407	199 898 407
Opptjent egenkapital			
Annen egenkapital	3	21 437 440	21 443 809
Sum opptjent egenkapital		21 437 440	21 443 809
Sum egenkapital		221 335 847	221 342 216
Gjeld			
Kortsiktig gjeld			
Leverandørgjeld		3 750	9 375
Utbytte	3	0	20 000 000
Annen kortsiktig gjeld	7	20 000 000	0
Sum kortsiktig gjeld		20 003 750	20 009 375
Sum gjeld		20 003 750	20 009 375
Sum egenkapital og gjeld		241 339 597	241 351 591

Stavanger, 29.06.2022

Styret i Norlink Gruppen AS

William Førre
styreleder

Ståle Førre
styremedlem

Frode Førre
styremedlem



Regnskapsprinsipper

Årsregnskapet er satt opp i samsvar med regnskapsloven og god regnskapsskikk for små foretak.

Valuta

Pengeposter i utenlandsk valuta vurderes iht. kursen ved regnskapsårets slutt.

Skatt

Skattekostnaden i resultatregnskapet omfatter både periodens betalbare skatt og endring i utsatt skatt. Utsatt skatt er beregnet med 22 % på grunnlag av de midlertidige forskjeller som eksisterer mellom regnskapsmessige og skattemessige verdier, samt ligningsmessig underskudd til fremføring ved utgangen av regnskapsåret. Skatteøkende og skattereduserende midlertidige forskjeller som reverserer eller kan reverseres i samme periode er utlignet og nettoført.

Klassifisering og vurdering av omløpsmidler

Omløpsmidler og kortsiktig gjeld omfatter normalt poster som forfaller til betaling innen ett år etter balansedagen, samt poster som knytter seg til varekretsløpet. Omløpsmidler vurderes til laveste verdi av anskaffelseskost og virkelig verdi.

Aksjer i datterselskap

Datterselskap vurderes etter kostmetoden i selskapsregnskapet. Investeringen er vurdert til anskaffelseskost for aksjene med mindre nedskrivning har vært nødvendig. Det er foretatt nedskrivning til virkelig verdi når verdifall skyldes årsaker som ikke kan forventes å være forbigående og det må anses nødvendig etter god regnskapsskikk. Nedskrivninger er reversert når grunnlaget for nedskrivning ikke lenger er til stede.

Utbytte, konsernbidrag og andre utdelinger fra datterselskap er inntektsført samme år som det er avsatt i givers regnskap. Overstiger utbytte / konsernbidraget andelen av opptjent resultat etter anskaffelsestidspunktet, representerer den overskytende del tilbakebetaling av investert kapital, og utdelingene er fratrukket investeringens verdi i balansen til morselskapet.

Fordringer

Kundefordringer og andre fordringer oppføres til pålydende etter fradrag for avsetning til forventet tap. Avsetning til tap gjøres på grunnlag av en individuell vurdering av de enkelte fordringene.



Note 2 Aksjonærer

Aksjekapitalen i Norlink Gruppen AS pr. 31.12 består av:

	Antall	Pålydende	Bokført
A-aksjer	20	3 500	70 000
B-aksjer	180	3 500	630 000
Sum	200		700 000

Eierstruktur

Aksjonærer i % pr. 31.12:

	Antall	Eierandel	Stemmeandel
Stalfo Holding AS	90	45%	16,5%
Westmoor Holding AS	90	45%	16,5%
Borgsund Holding AS	20	10%	67,0%
Totalt antall aksjer	200	100	100%

Aksjene er fordelt slik at Borgsund Holding AS eier 100% av selskapets A-aksjer (67% stemmeandel).

Selskapets B-aksjer eies av Stalfo Holding AS og Westmoor Holding AS, fordelt likt med resterende stemmeandel.

Note 3 Egenkapital

	Aksjekapital	Overkurs	Annen Innskutt egenkapital	Annen egenkapital	Sum egenkapital
Pr. 31.12.2020	700 000	199 243 407	-45 000	21 443 809	221 342 216
Årets resultat				19 993 631	19 993 631
Tilleggsutbytte 03.12.2021			0	-20 000 000	-20 000 000
Pr 31.12.2021	700 000	199 243 407	-45 000	21 437 440	221 335 847



Note 4 Ansatte, godtgjørelser, m.m.

Ansatte og godtgjørelser

Selskapet har ingen ansatte.

Det er ikke utbetalt godtgjørelse til styret eller daglig leder.

Spesifikasjon av bundne midler

Selskapet har ingen bundne midler.

Note 5 Aksjer og andeler i andre foretak m.v.

	Eierandel	Anskaffelses kost	Bokført verdi	Resultat 2021	Egenkapital 31.12.2021
Datterselskaper					
Norlink Invest AS (Stavanger)	100%	217 677 568	217 677 568	12 850 181	321 072 534
Norlink Eiendom AS (Stavanger)	100%	2 634 915	2 634 915	2 778 266	22 530 951
Sum		220 312 483	220 312 483		

Det er inntektsført et utbytte på kr. 20 000 000 fra Norlink Invest AS.



Note 6 Skatt

Årets skattekostnad	2021	2020
Resultatført skatt på ordinært resultat:		
Betalbar skatt	0	0
Endring i utsatt skattefordel	0	0
Skattekostnad ordinært resultat	0	0

Skattepliktig inntekt:		
Ordinært resultat før skatt	19 993 631	19 980 913
Permanente forskjeller	-20 000 000	-20 000 000
Skattepliktig inntekt	-6 369	-19 087

Betalbar skatt i balansen:		
Betalbar skatt på årets resultat	0	0
Sum betalbar skatt i balansen	0	0

Skatteeffekten av midlertidige forskjeller og underskudd til fremføring som har gitt opphav til utsatt skatt og utsatte skattefordeler, spesifisert på typer av midlertidige forskjeller

	2021	2020	Endring
Akkumulert fremførbart underskudd	-85 378	-79 009	6 369
Inngår ikke i beregningen av utsatt skatt	85 378	79 009	-6 369
Grunnlag for beregning av utsatt skatt	0	0	0
Utsatt skattefordel (22 %)	0	0	0

I henhold til God regnskapsskikk for små foretak balanseføres ikke utsatt skattefordel.

Note 7 Spesifikasjon over andre fordringer og kortsiktig gjeld

	2021	2020
Andre fordringer		
Fordring på Norlink Invest AS	20 907 120	880 699
Fordring på Norlink Invest AS - utbytte	0	20 000 000
Sum	20 907 120	20 880 699

Det er beregnet renteinntekter på kr. 26 421 på mellomværende med Norlink Invest AS i 2021.

	2021	2020
Annen kortsiktig gjeld		
Gjeld til Westmoor Holding AS	9 000 000	0
Gjeld til Stalfo Holding AS	9 000 000	0
Gjeld til Borgsund Holding AS	2 000 000	0
Sum	20 000 000	0



Audit Trail

TITLE	Norlink Gruppen AS - Årsregnskap 2021
FILE NAME	Årsregnskap 2021 ...AS - 29062022.pdf
DOCUMENT ID	c618f42b74418126b620f181735087fe7f9c743c
AUDIT TRAIL DATE FORMAT	MM / DD / YYYY
STATUS	• Signed

Document History




 SENT	06 / 29 / 2022 08:40:53 UTC	Sent for signature to William Førre (wf@borgsund.no), Ståle Førre (stale.forre@lyse.net) and Frode Førre (frode@westmoor.no) from post@relevantregnskap.no IP: 212.33.129.146
 VIEWED	06 / 29 / 2022 08:42:43 UTC	Viewed by William Førre (wf@borgsund.no) IP: 51.174.82.191
 SIGNED	06 / 29 / 2022 08:42:57 UTC	Signed by William Førre (wf@borgsund.no) IP: 51.174.82.191
 VIEWED	06 / 29 / 2022 08:45:16 UTC	Viewed by Frode Førre (frode@westmoor.no) IP: 84.212.246.98
 SIGNED	06 / 29 / 2022 08:45:27 UTC	Signed by Frode Førre (frode@westmoor.no) IP: 84.212.246.98



Audit Trail

TITLE	Norlink Gruppen AS - Årsregnskap 2021
FILE NAME	Årsregnskap 2021 ...AS - 29062022.pdf
DOCUMENT ID	c618f42b74418126b620f181735087fe7f9c743c
AUDIT TRAIL DATE FORMAT	MM / DD / YYYY
STATUS	• Signed

Document History

 VIEWED	06 / 29 / 2022 13:50:36 UTC	Viewed by Ståle Førre (stale.forre@lyse.net) IP: 77.16.72.235
 SIGNED	06 / 29 / 2022 13:50:57 UTC	Signed by Ståle Førre (stale.forre@lyse.net) IP: 77.16.72.235
 COMPLETED	06 / 29 / 2022 13:50:57 UTC	The document has been completed.



Årsregnskap 2021 Norlink Gruppen AS

Resultatregnskap
Balanse
Noter til regnskapet

Org.nr.: 919 099 011



Resultatregnskap

Norlink Gruppen AS

Driftsinntekter og driftskostnader	Note	2021	2020
Annen driftskostnad		33 195	45 676
Sum driftskostnader		33 195	45 676
Driftsresultat		-33 195	-45 676
Finansinntekter og finanskostnader			
Utbytte fra datterselskap	5	20 000 000	20 000 000
Annen renteinntekt	7	26 826	26 589
Resultat av finansposter		20 026 826	20 026 589
Ordinært resultat før skattekostnad		19 993 631	19 980 913
Skattekostnad på ordinært resultat	6	0	0
Ordinært resultat		19 993 631	19 980 913
Årsresultat	3	19 993 631	19 980 913
Overføringer			
Overført fra overkurs	3	0	-20 000 000
Tilleggsutbytte	3	20 000 000	20 000 000
Avsatt til annen egenkapital	3	-6 369	19 980 913
Sum overføringer		19 993 631	19 980 913



Balanse

Norlink Gruppen AS

Eiendeler	Note	2021	2020
Finansielle anleggsmidler			
Investeringer i datterselskap	5	220 312 483	220 312 483
Sum finansielle anleggsmidler		220 312 483	220 312 483
Sum anleggsmidler		220 312 483	220 312 483
Omløpsmidler			
Fordringer			
Andre kortsiktige fordringer	7	20 907 120	20 880 699
Sum fordringer		20 907 120	20 880 699
Bankinnskudd, kontanter o.l.	4	119 994	158 409
Sum omløpsmidler		21 027 114	21 039 108
Sum eiendeler		241 339 597	241 351 591



Balanse

Norlink Gruppen AS

Egenkapital og gjeld	Note	2021	2020
Egenkapital			
Innskutt egenkapital			
Aksjekapital	2, 3	700 000	700 000
Overkurs	3	199 243 407	199 243 407
Annen innskutt egenkapital	3	-45 000	-45 000
Sum innskutt egenkapital		199 898 407	199 898 407
Opptjent egenkapital			
Annen egenkapital	3	21 437 440	21 443 809
Sum opptjent egenkapital		21 437 440	21 443 809
Sum egenkapital		221 335 847	221 342 216
Gjeld			
Kortsiktig gjeld			
Leverandørgjeld		3 750	9 375
Utbytte	3	0	20 000 000
Annen kortsiktig gjeld	7	20 000 000	0
Sum kortsiktig gjeld		20 003 750	20 009 375
Sum gjeld		20 003 750	20 009 375
Sum egenkapital og gjeld		241 339 597	241 351 591

Stavanger, 29.06.2022
Styret i Norlink Gruppen AS

William Førre
styreleder

Ståle Førre
styremedlem

Frode Førre
styremedlem



Regnskapsprinsipper

Årsregnskapet er satt opp i samsvar med regnskapsloven og god regnskapsskikk for små foretak.

Valuta

Pengeposter i utenlandsk valuta vurderes iht. kursen ved regnskapsårets slutt.

Skatt

Skattekostnaden i resultatregnskapet omfatter både periodens betalbare skatt og endring i utsatt skatt. Utsatt skatt er beregnet med 22 % på grunnlag av de midlertidige forskjeller som eksisterer mellom regnskapsmessige og skattemessige verdier, samt ligningsmessig underskudd til fremføring ved utgangen av regnskapsåret. Skatteøkende og skattereduserende midlertidige forskjeller som reverserer eller kan reverseres i samme periode er utlignet og nettoført.

Klassifisering og vurdering av omløpsmidler

Omløpsmidler og kortsiktig gjeld omfatter normalt poster som forfaller til betaling innen ett år etter balansedagen, samt poster som knytter seg til varekretsløpet. Omløpsmidler vurderes til laveste verdi av anskaffelseskost og virkelig verdi.

Aksjer i datterselskap

Datterselskap vurderes etter kostmetoden i selskapsregnskapet. Investeringen er vurdert til anskaffelseskost for aksjene med mindre nedskrivning har vært nødvendig. Det er foretatt nedskrivning til virkelig verdi når verdifall skyldes årsaker som ikke kan forventes å være forbigående og det må anses nødvendig etter god regnskapsskikk. Nedskrivninger er reversert når grunnlaget for nedskrivning ikke lenger er til stede.

Utbytte, konsernbidrag og andre utdelinger fra datterselskap er inntektsført samme år som det er avsatt i givers regnskap. Overstiger utbytte / konsernbidraget andelen av opptjent resultat etter anskaffelsestidspunktet, representerer den overskytende del tilbakebetaling av investert kapital, og utdelingene er fratrukket investeringens verdi i balansen til morselskapet.

Fordringer

Kundefordringer og andre fordringer oppføres til pålydende etter fradrag for avsetning til forventet tap. Avsetning til tap gjøres på grunnlag av en individuell vurdering av de enkelte fordringene.



Note 2 Aksjonærer

Aksjekapitalen i Norlink Gruppen AS pr. 31.12 består av:

	Antall	Pålydende	Bokført
A-aksjer	20	3 500	70 000
B-aksjer	180	3 500	630 000
Sum	200		700 000

Eierstruktur

Aksjonærer i % pr. 31.12:

	Antall	Eierandel	Stemmeandel
Stalfo Holding AS	90	45%	16,5%
Westmoor Holding AS	90	45%	16,5%
Borgsund Holding AS	20	10%	67,0%
Totalt antall aksjer	200	100	100%

Aksjene er fordelt slik at Borgsund Holding AS eier 100% av selskapets A-aksjer (67% stemmeandel). Selskapets B-aksjer eies av Stalfo Holding AS og Westmoor Holding AS, fordelt likt med resterende stemmeandel.

Note 3 Egenkapital

	Aksjekapital	Overkurs	Annen Innskutt egenkapital	Annen egenkapital	Sum egenkapital
Pr. 31.12.2020	700 000	199 243 407	-45 000	21 443 809	221 342 216
Årets resultat				19 993 631	19 993 631
Tilleggsutbytte 03.12.2021			0	-20 000 000	-20 000 000
Pr 31.12.2021	700 000	199 243 407	-45 000	21 437 440	221 335 847



Note 4 Ansatte, godtgjørelser, m.m.

Ansatte og godtgjørelser

Selskapet har ingen ansatte.

Det er ikke utbetalt godtgjørelse til styret eller daglig leder.

Spesifikasjon av bundne midler

Selskapet har ingen bundne midler.

Note 5 Aksjer og andeler i andre foretak m.v.

	Eierandel	Anskaffelses kost	Bokført verdi	Resultat 2021	Egenkapital 31.12.2021
Datterselskaper					
Norlink Invest AS (Stavanger)	100%	217 677 568	217 677 568	12 850 181	321 072 534
Norlink Eiendom AS (Stavanger)	100%	2 634 915	2 634 915	2 778 266	22 530 951
Sum		220 312 483	220 312 483		

Det er inntektsført et utbytte på kr. 20 000 000 fra Norlink Invest AS.



Note 6 Skatt

Årets skattekostnad	2021	2020
Resultatført skatt på ordinært resultat:		
Betalbar skatt	0	0
Endring i utsatt skattefordel	0	0
Skattekostnad ordinært resultat	0	0

Skattepliktig inntekt:		
Ordinært resultat før skatt	19 993 631	19 980 913
Permanente forskjeller	-20 000 000	-20 000 000
Skattepliktig inntekt	-6 369	-19 087

Betalbar skatt i balansen:		
Betalbar skatt på årets resultat	0	0
Sum betalbar skatt i balansen	0	0

Skatteeffekten av midlertidige forskjeller og underskudd til fremføring som har gitt opphav til utsatt skatt og utsatte skattefordeler, spesifisert på typer av midlertidige forskjeller

	2021	2020	Endring
Akkumulert fremførbart underskudd	-85 378	-79 009	6 369
Inngår ikke i beregningen av utsatt skatt	85 378	79 009	-6 369
Grunnlag for beregning av utsatt skatt	0	0	0
Utsatt skattefordel (22 %)	0	0	0

I henhold til God regnskapsskikk for små foretak balanseføres ikke utsatt skattefordel.

Note 7 Spesifikasjon over andre fordringer og kortsiktig gjeld

	2021	2020
Andre fordringer		
Fordring på Norlink Invest AS	20 907 120	880 699
Fordring på Norlink Invest AS - utbytte	0	20 000 000
Sum	20 907 120	20 880 699

Det er beregnet renteinntekter på kr. 26 421 på mellomværende med Norlink Invest AS i 2021.

	2021	2020
Annen kortsiktig gjeld		
Gjeld til Westmoor Holding AS	9 000 000	0
Gjeld til Stalfo Holding AS	9 000 000	0
Gjeld til Borgsund Holding AS	2 000 000	0
Sum	20 000 000	0