



ÅRSREGNSKAPET FOR REGNSKAPSÅRET 2020 - GENERELL INFORMASJON

Enheten

Organisasjonsnummer: 991 566 414
Organisasjonsform: Aksjeselskap
Foretaksnavn: FJELLSPRENGER AS
Forretningsadresse: Industriveien 3
3610 KONGSBERG

Regnskapsår

Årsregnskapets periode: 01.01.2020 - 31.12.2020

Konsern

Morselskap i konsern: Nei

Regnskapsregler

Regler for små foretak benyttet: Ja
Benyttet ved utarbeidelsen av årsregnskapet til selskapet: Regnskapslovens alminnelige regler

Årsregnskapet fastsatt av kompetent organ

Bekreftet av representant for selskapet: Jan Petter Barth
Dato for fastsettelse av årsregnskapet: 07.04.2021

Grunnlag for avgivelse

År 2020: Årsregnskapet er elektronisk innlevert
År 2019: Tall er hentet fra elektronisk innlevert årsregnskap fra 2020

Det er ikke krav til at årsregnskapet m.v. som sendes til Regnskapsregisteret er undertegnet. Kontrollen på at dette er utført ligger hos revisor/enhetens øverste organ. Sikkerheten ivaretas ved at innsender har rolle/rettighet for innsending av årsregnskapet via Altinn, og ved at det bekreftes at årsregnskapet er fastsatt av kompetent organ.

Brønnøysundregistrene, 25.06.2022



Resultatregnskap

Beløp i: NOK	Note	2020	2019
RESULTATREGNSKAP			
Inntekter			
Salgsinntekt		16 435 941	14 955 671
Annen driftsinntekt			511 697
Sum inntekter		16 435 941	15 467 368
Kostnader			
Varekostnad		4 025 907	4 603 824
Lønnskostnad	4	6 910 637	5 816 554
Avskrivning av driftsmidler og immaterielle eiendeler	2	1 156 753	1 154 250
Annen driftskostnad	5	4 712 246	5 479 011
Sum kostnader		16 805 543	17 053 640
Driftsresultat		-369 602	-1 586 272
Finansinntekter og finanskostnader			
Annen renteinntekt		2 802	456
Sum finansinntekter		2 802	456
Rentekostnad til foretak i samme konsern		195 325	93 800
Annen rentekostnad		145 401	268 234
Annen finanskostnad			92
Sum finanskostnader		340 726	362 126
Netto finans		-337 925	-361 670
Ordinært resultat før skattekostnad		-707 526	-1 947 942
Skattekostnad på ordinært resultat	3	-155 656	-424 255
Ordinært resultat etter skattekostnad		-551 870	-1 523 687
Årsresultat		-551 870	-1 523 687
Årsresultat etter minoritetsinteresser		-551 870	-1 523 687
Totalresultat		-551 870	-1 523 687



Resultatregnskap

Beløp i: NOK	Note	2020	2019
Overføringer og disponeringer			
Udekket tap	7	-551 870	-1 523 687
Sum overføringer og disponeringer		-551 870	-1 523 687



Balanse

Beløp i: NOK	Note	2020	2019
BALANSE - EIENDELER			
Anleggsmidler			
Immaterielle eiendeler			
Utsatt skattefordel	3	1 502 945	1 347 289
Sum immaterielle eiendeler		1 502 945	1 347 289
Varige driftsmidler			
Maskiner og anlegg	2	4 789 173	5 849 801
Driftsløsøre, inventar o.a. utstyr	2	229 575	325 700
Sum varige driftsmidler		5 018 748	6 175 501
Sum anleggsmidler		6 521 693	7 522 790
Omløpsmidler			
Varer			
Sum varer	6	333 897	256 368
Fordringer			
Kundefordringer	5, 12	2 065 501	1 285 576
Andre kortsiktige fordringer		265 003	203 526
Sum fordringer		2 330 504	1 489 102
Bankinnskudd, kontanter og lignende			
Bankinnskudd, kontanter o.l.	10	765 085	803 218
Sum bankinnskudd, kontanter og lignende		765 085	803 218
Sum omløpsmidler		3 429 486	2 548 688
SUM EIENDELER		9 951 179	10 071 477
BALANSE - EGENKAPITAL OG GJELD			
Egenkapital			
Innskutt egenkapital			
Aksjekapital	7, 8	100 000	100 000



Balanse

Beløp i: NOK	Note	2020	2019
Overkurs	7	10 000	10 000
Sum innskutt egenkapital		110 000	110 000
Opptjent egenkapital			
Udekket tap	7	2 388 187	1 836 317
Sum opptjent egenkapital		-2 388 187	-1 836 317
Sum egenkapital		-2 278 187	-1 726 317
Gjeld			
Langsiktig gjeld			
Utsatt skatt	3		
Annen langsiktig gjeld			
Gjeld til kredittinstitusjoner	9, 10	5 235 659	6 528 662
Langsiktig konserngjeld	14	3 688 750	3 093 500
Sum annen langsiktig gjeld		8 924 409	9 622 162
Sum langsiktig gjeld		8 924 409	9 622 162
Kortsiktig gjeld			
Gjeld til kredittinstitusjoner	10		
Leverandørgjeld	13	1 432 482	511 846
Betalbar skatt	3		
Skyldig offentlige avgifter		938 346	681 338
Annen kortsiktig gjeld		934 129	982 447
Sum kortsiktig gjeld		3 304 957	2 175 632
Sum gjeld		12 229 366	11 797 794
SUM EGENKAPITAL OG GJELD		9 951 179	10 071 477



Brønnøysundregistrene

ÅRSREGNSKAP FOR REGNSKAPSÅRET 2020 - GENERELL INFORMASJON

Journalnummer: 2021 607562

Enheten

Organisasjonsnummer: 991 566 414
Organisasjonsform: Aksjeselskap
Foretaksnavn: FJELLSPRENGER AS
Forretningsadresse: Industriveien 3
3610 KONGSBERG

Regnskapsår

Årsregnskapets periode: 01.01.2020 - 31.12.2020

Konsern

Morselskap i konsern: Nei

Regnskapsregler

Regler for små foretak benyttet: Ja
Benyttet ved utarbeidelsen av
årsregnskapet til selskapet: Regnskapslovens alminnelige regler

Årsregnskapet fastsatt av kompetent organ

Bekreftet av representant for selskapet: Jan Petter Barth
Dato for fastsettelse av årsregnskapet: 07.04.2021

Grunnlag for avgivelse

År 2020: Årsregnskap er elektronisk innlevert.
År 2019: Tall er hentet fra elektronisk innlevert årsregnskap fra 2020.

Det er ikke krav til at årsregnskapet m.v. som sendes til Regnskapsregisteret er undertegnet. Kontrollen på at dette er utført ligger hos revisor/enhetens øverste organ. Sikkerheten ivaretas ved at innsender har rolle/rettighet for innsending av årsregnskapet via Altinn, og ved at det bekreftes at årsregnskapet er fastsatt av kompetent organ.

Brønnøysundregistrene, 12.08.2021



Organisasjonsnr: 991 566 414
FJELLSPRENGER AS

RESULTATREGNSKAP

Beløp i: NOK	Note	2020	2019
RESULTATREGNSKAP			
Inntekter			
Salgsinntekt		16 435 941	14 955 671
Annen driftsinntekt			511 697
Sum inntekter		16 435 941	15 467 368
Kostnader			
Varekostnad		4 025 907	4 603 824
Lønnskostnad	4	6 910 637	5 816 554
Avskrivning av driftsmidler og immaterielle eiendeler	2	1 156 753	1 154 250
Annen driftskostnad	5	4 712 246	5 479 011
Sum kostnader		16 805 543	17 053 640
Driftsresultat		-369 602	-1 586 272
Finansinntekter og finanskostnader			
Annen renteinntekt		2 802	456
Sum finansinntekter		2 802	456
Rentekostnad til foretak i samme konsern		195 325	93 800
Annen rentekostnad		145 401	268 234
Annen finanskostnad			92
Sum finanskostnader		340 726	362 126
Netto finans		-337 925	-361 670
Ordinært resultat før skattekostnad			
Skattekostnad på ordinært resultat	3	-155 656	-424 255
Ordinært resultat etter skattekostnad		-551 870	-1 523 687
Årsresultat		-551 870	-1 523 687
Årsresultat etter minoritetsinteresser		-551 870	-1 523 687
Totalresultat		-551 870	-1 523 687
Overføringer og disponeringer			
Udekket tap	7	-551 870	-1 523 687
Sum overføringer og disponeringer		-551 870	-1 523 687





Organisasjonsnr: 991 566 414
FJELLSPRENGER AS

BALANSE

Beløp i: NOK	Note	2020	2019
BALANSE - EIENDELER			
Anleggsmidler			
Immaterielle eiendeler			
Utsatt skattefordel	3	1 502 945	1 347 289
Sum immaterielle eiendeler		1 502 945	1 347 289
Varige driftsmidler			
Maskiner og anlegg	2	4 789 173	5 849 801
Driftsløsøre, inventar o. a. utstyr	2	229 575	325 700
Sum varige driftsmidler		5 018 748	6 175 501
Sum anleggsmidler		6 521 693	7 522 790
Omløpsmidler			
Varer			
Sum varer	6	333 897	256 368
Fordringer			
Kundefordringer	5, 12	2 065 501	1 285 576
Andre kortsiktige fordringer		265 003	203 526
Sum fordringer		2 330 504	1 489 102
Bankinnskudd, kontanter og lignende			
Bankinnskudd, kontanter o. l.	10	765 085	803 218
Sum bankinnskudd, kontanter og lignende		765 085	803 218
Sum omløpsmidler		3 429 486	2 548 688
SUM EIENDELER		9 951 179	10 071 477
BALANSE - EGENKAPITAL OG GJELD			
Egenkapital			
Innskutt egenkapital			
Aksjekapital	7, 8	100 000	100 000
Overkurs	7	10 000	10 000
Sum innskutt egenkapital		110 000	110 000
Opptjent egenkapital			
Udekket tap	7	2 388 187	1 836 317
Sum opptjent egenkapital		-2 388 187	-1 836 317



Sum egenkapital		-2 278 187	-1 726 317
Gjeld			
Langsiktig gjeld			
Utsatt skatt	3		
Annen langsiktig gjeld			
Gjeld til			
kredittinstitusjoner	9, 10	5 235 659	6 528 662
Langsiktig konserngjeld	14	3 688 750	3 093 500
Sum annen langsiktig gjeld		8 924 409	9 622 162
Sum langsiktig gjeld		8 924 409	9 622 162
Kortsiktig gjeld			
Gjeld til			
kredittinstitusjoner	10		
Leverandørgjeld	13	1 432 482	511 846
Betalbar skatt	3		
Skyldig offentlige avgifter		938 346	681 338
Annen kortsiktig gjeld		934 129	982 447
Sum kortsiktig gjeld		3 304 957	2 175 632
Sum gjeld		12 229 366	11 797 794
SUM EGENKAPITAL OG GJELD		9 951 179	10 071 477



Organisasjonsnr: 991 566 414
FJELLSPRENGER AS

NOTEOPPLYSNINGER - SELSKAP - alle poster oppgitt i hele tall

Note
8

Antall aksjer og aksjeeiere

<u>Aksjeklasse</u>	<u>Ant. aksjer</u>	<u>Pålydende</u>	<u>Bokført verdi</u>
Ordinære aksjer	100.00	1000.00	100000.00
<u>Aksjeeiere - fritekst</u>	<u>Antall</u>	<u>Eierandel</u>	<u>Aksjeklasse</u>
Vestfold Fjellboring AS	91.00	91.00%	Ordinære aksjer
Ronald Ødegård	9.00	9.00%	Ordinære aksjer
<u>Sum</u>	<u>Sum antall</u>	<u>Sum eierandel</u>	
	100.00	100.00%	

Note
4

Ytelser til ledende personer

Ytelser til daglig leder

<u>Ytelser</u>	<u>Lønn</u>	<u>Pensj.forpl.</u>	<u>Andre godtgj.</u>
	911092.00		7367.00

Note
4

Antall årsverk i regnskapsåret

Virksomheten har hatt følgende antall årsverk:
10.00

Note

Lån og sikkerhetsstillelse til ledende personer og aksjeeiere

Er det gitt lån eller sikkerhetsstillelse til ledende personer: Nei



Årsregnskap

2020

Fjellsprenger AS

Org.nr.: 991 566 414

**RESULTATREGNSKAP**

FJELLSPRENGER AS

DRIFTSINNETEKTER OG DRIFTSKOSTNADER	Note	2020	2019
Salgsinntekt		16 435 941	14 955 671
Annen driftsinntekt		0	511 697
Sum driftsinntekter		16 435 941	15 467 368
Varekostnad		4 025 907	4 603 824
Lønnskostnad	4	6 910 637	5 816 554
Avskrivning av driftsmidler og immaterielle eiendeler	2	1 156 753	1 154 250
Annen driftskostnad	5	4 712 246	5 479 011
Sum driftskostnader		16 805 543	17 053 640
Driftsresultat		-369 602	-1 586 272
FINANSINNETEKTER OG FINANSKOSTNADER			
Annen renteinntekt		2 802	456
Rentekostnad til foretak i samme konsern		195 325	93 800
Annen rentekostnad		145 401	268 234
Annen finanskostnad		0	92
Resultat av finansposter		-337 925	-361 670
Ordinært resultat før skattekostnad		-707 526	-1 947 942
Skattekostnad på ordinært resultat	3	-155 656	-424 255
Ordinært resultat		-551 870	-1 523 687
Årsresultat		-551 870	-1 523 687
OVERFØRINGER			
Overført til udekket tap	7	551 870	1 523 687
Sum overføringer		-551 870	-1 523 687

FJELLSPRENGER AS


SIDE 2



BALANSE			
FJELSPRENGER AS			
EIENDELER	Note	2020	2019
ANLEGGSMIDLER			
IMMATERIELLE EIENDELER			
Utsatt skattefordel	3	1 502 945	1 347 289
Sum immaterielle eiendeler		1 502 945	1 347 289
VARIGE DRIFTSMIDLER			
Maskiner og anlegg	2	4 789 173	5 849 801
Driftsløsøre, inventar o.a. utstyr	2	229 575	325 700
Sum varige driftsmidler		5 018 748	6 175 501
Sum anleggsmidler		6 521 693	7 522 790
OMLØPSMIDLER			
Lager av varer og annen beholdning	6	333 897	256 368
FORDRINGER			
Kundefordringer	5, 12	2 065 501	1 285 576
Andre kortsiktige fordringer		265 003	203 526
Sum fordringer		2 330 504	1 489 102
Bankinnskudd, kontanter o.l.	10	765 085	803 218
Sum omløpsmidler		3 429 486	2 548 688
Sum eiendeler		9 951 179	10 071 477




BALANSE			
FJELSPRENGER AS			
EGENKAPITAL OG GJELD	Note	2020	2019
EGENKAPITAL			
INNSKUTT EGENKAPITAL			
Aksjekapital	7, 8	100 000	100 000
Overkurs	7	10 000	10 000
Sum innskutt egenkapital		110 000	110 000
OPPTJENT EGENKAPITAL			
Udekket tap	7	-2 388 187	-1 836 317
Sum opptjent egenkapital		-2 388 187	-1 836 317
Sum egenkapital		-2 278 187	-1 726 317
GJELD			
ANNEN LANGSIKTIG GJELD			
Gjeld til kredittinstitusjoner	9, 10	5 235 659	6 528 662
Langsiktig konserngjeld	14	3 688 750	3 093 500
Sum annen langsiktig gjeld		8 924 409	9 622 162
KORTSIKTIG GJELD			
Leverandørgjeld	13	1 432 482	511 846
Skyldig offentlige avgifter		938 346	681 338
Annen kortsiktig gjeld		934 129	982 447
Sum kortsiktig gjeld		3 304 957	2 175 631
Sum gjeld		12 229 366	11 797 793
Sum egenkapital og gjeld			


Oddbjørn Røed
Styreleder


Magne Haugen
Styremedlem

Styret i Fjellsprenger AS


Lennart Andreas Christoffersson
Styremedlem


Kenneth Thorstensen
Styremedlem


Nils Johan Lundqvist
Styremedlem


Ronald Ødegård
Styremedlem/daglig leder

FJELSPRENGER AS

SIDE 4



Regnskapsprinsipper

Årsregnskapet er satt opp i samsvar med regnskapsloven og NRS 8 - God regnskapskikk for små foretak.

DRIFTSINNETEKTER

Inntektsføring ved salg av varer skjer på leveringstidspunktet. Tjenester inntektsføres etter hvert som de leveres.

SKATT

Skattekostnaden i resultatregnskapet omfatter både periodens betalbare skatt og endring i utsatt skatt. Utsatt skatt er beregnet med 22 % på grunnlag av de midlertidige forskjeller som eksisterer mellom regnskapsmessige og skattemessige verdier, samt ligningsmessig underskudd til fremføring ved utgangen av regnskapsåret. Skatteøkende og skattereduserende midlertidige forskjeller som reverserer eller kan reverseres i samme periode er utlignet og nettoført.

KLASSIFISERING OG VURDERING AV ANLEGGSMIDLER

Anleggsmidler omfatter eiendeler bestemt til varig eie og bruk. Anleggsmidler er vurdert til anskaffelseskost. Varige driftsmidler balanseføres og avskrives over driftsmidlets økonomiske levetid. Varige driftsmidler nedskrives til gjenvinnbart beløp ved verdifall som forventes ikke å være forbigående. Gjenvinnbart beløp er det høyeste av netto salgsverdi og verdi i bruk. Verdi i bruk er nåverdi av fremtidige kontantstrømmer knyttet til eiendelen. Nedskrivningen reverseres når grunnlaget for nedskrivningen ikke lenger er til stede.

KLASSIFISERING OG VURDERING AV OMLØPSMIDLER

Omløpsmidler og kortsiktig gjeld omfatter normalt poster som forfaller til betaling innen ett år etter balansedagen, samt poster som knytter seg til varekretsløpet. Omløpsmidler vurderes til laveste verdi av anskaffelseskost og virkelig verdi.

VARER

Varer er vurdert til det laveste av anskaffelseskost og netto salgsverdi.

FORDRINGER

Kundefordringer og andre fordringer oppføres til pålydende etter fradrag for avsetning til forventet tap. Avsetning til tap gjøres på grunnlag av en individuell vurdering av de enkelte fordringene.

ANLEGGSKONTRAKTER

Arbeid under utførelse knyttet til fastpriskontrakter med lang tilvirkningstid vurderes etter løpende avregnings metode inklusiv risikofri andel av fortjeneste (eventuelt uten fortjeneste).



Note 2 Varige driftsmidler og immaterielle eiendeler

	Maskiner og anlegg	Driftsløsøre, inventar o.l	Sum
Anskaffelseskost pr. 01.01.2020	7 275 640	634 207	7 909 847
Anskaffelseskost 31.12.2020	7 275 640	634 207	7 909 847
Akk. avskrivninger 01.01.2020	1 425 840	308 507	1 734 347
Årets ordinære avskrivninger	1 060 628	96 125	1 156 753
Av- og nedskrivninger pr. 31.12.2020	2 486 468	404 632	2 891 100
Bokført verdi 31.12.2020	4 789 172	229 575	5 018 747
Avskrivningssats	10-25 %	2-10 %	
Økonomisk levetid	7-10 år	3-5 år	

Varige driftsmidler avskrives over forventet økonomisk levetid. Avskrivningene er som hovedregel lineært over antatt økonomisk levetid.

Note 3 Skatt

Årets skattekostnad	2020	2019
Resultatført skatt på ordinært resultat:		
Betalbar skatt	0	0
Endring i utsatt skattefordel	-155 656	-424 255
Skattekostnad ordinært resultat	-155 656	-424 255
Skattepliktig inntekt:		
Ordinært resultat før skatt	-707 526	-1 947 942
Permanente forskjeller	0	19 506
Endring i midlertidige forskjeller	293 316	-445 777
Skattepliktig inntekt	-414 210	-2 374 213
Betalbar skatt i balansen:		
Betalbar skatt på årets resultat	0	0
Sum betalbar skatt i balansen	0	0

Skatteeffekten av midlertidige forskjeller og underskudd til fremføring som har gitt opphav til utsatt skatt og utsatte skattefordeler, spesifisert på typer av midlertidige forskjeller

	2020	2019	Endring
Varige driftsmidler	1 524 593	1 793 039	268 445
Fordringer	-100 000	-75 129	24 871
Sum	1 424 593	1 717 910	293 316
Akkumulert fremførbart underskudd	-8 256 163	-7 841 953	414 210
Grunnlag for utsatt skattefordel	-6 831 570	-6 124 043	707 526
Utsatt skattefordel (22 %)	-1 502 945	-1 347 290	155 656



Note 4 Lønnskostnader og ytelser, godtgjørelser til daglig leder, styret og revisor

Lønnskostnader	2020	2019
Lønninger	5 889 239	4 789 993
Arbeidsgiveravgift	834 119	725 349
Pensjonskostnader	145 599	114 102
Andre ytelser	41 679	187 110
Sum	6 910 637	5 816 554

Antall sysselsatte årsverk	10	8
----------------------------	----	---

Ytelser til ledende personer	Daglig leder
Lønn	911 092
Annen godtgjørelse	7 367
Sum	918 459

Revisor

Kostnadsført revisjonshonorar for 2020 utgjør kr 53 400 inkl, mva.
I tillegg kommer honorar for andre tjenester med kr 27 400 eks. mva.

Obligatorisk tjeneste pensjon

Selskapet er pliktig til å ha en tjenstepensjonsordning etter lov om obligatorisk tjenstepensjon og har tegnet slik pensjonsavtale i henhold til reglene.

Note 5 Kundefordringer

	2020	2019
Avsetning til tap	100 000	100 000
Skattemessig avsetning etter sjablongregel	0	24 871
Balanseført verdi av kundefordringer 31.12	-100 000	-75 129
Endring tapsavsetning	0	0
Sum resultatførte tap på krav	0	0

Note 6 Varelager

Varelageret består av råvarer i form av ammunisjon, tennere og fjellsikringsutstyr

Note 7 Egenkapital

	Aksjekapital	Overkurs	Annen egenkapital	Sum egenkapital
Pr. 31.12.2019	100 000	10 000	-1 836 317	-1 726 317
Årets resultat			-551 870	-551 870
Pr. 01.01.2020	100 000	10 000	-2 388 187	-2 278 187



Note 8 Antall aksjer, aksjeeiere m.v

	Antall	Pålydende	Sum
Aksjekapital			
Ordinære aksjer	100	1 000	100 000

	Aksjer	Eierandel	
Aksjonærer:			
Vestfold Fjellboring AS	91	91,0%	
Ronald Ødegård	9	9,0%	Styrets leder
Sum	100	100%	

Alle aksjer gir samme rettigheter i selskapet

Selskapet er datterselskap til	Vestfold Fjellboring AS
Foretaksnummer	952 960 326
Forretningskontor	Sandefjord

Note 9 Langsiktige fordringer og langsiktig gjeld

Ingen del av langsiktig gjeld forfaller senere enn 5 år.

Note 10 Pantstillelser og garantier

	2020	2019
Pantsikret gjeld, pantstillelser og garantier		
Langsiktig gjeld til kredittinstitusjoner	5 235 659	6 528 662
Sum	5 235 659	6 528 662

Regnskapsført verdi av pantsikrede eiendeler

Driftstilbehør	5 018 748	6 175 501
Varelager	200 200	256 368
Kundefordringer	2 065 501	1 231 545
Sum	7 284 449	7 663 414

	2020	2019
Bundet Bankinnskudd vedr. forskuddstrekk	354 667	251 631

Note 11 Fortsatt drift

Selskapet er datterselskapp av Vestfold Fjellboring AS. Dette har medført at man har fått tilgang til faglig kompetanse, økonomiske ressurser og ordretilgang som vil sikre selskapet finansielle stilling i tiden fremover



Note 12 Kundefordringer innen konsern

	2020	2019
Vestfold Fjellboring AS	619 094	441 422
Norsk Fjellsprengning AS		73 760
Sum	619 094	515 202

Note 13 Leverandørgjeld inne konsern

	2020	2019
Vestfold Fjellboring AS	562 293	63 229
Sum	562 293	63 229

Note 14 Gjeld innen konsern

	2020	2019
Vestfold Fjellboring AS	3 688 750	3 093 500
Sum	3 688 750	3 093 500



Fjellsprenger AS

ÅRSBERETNING 2020

Virksomhetens art

Fjellsprenger AS er spesialister innen boring og sprengning og opererer innen bygg- og anleggsbransjen. Virksomheten består av å produsere boremeter med borevogner og dertil hørende sprengningsaktiviteter, både i pukkverk, vegskjæringer, industritomter, hyttetomter og mindre type sprengninger. Oppdragene utføres i Østlandsområdet. Virksomheten drives fra hovedkontoret på Nordre Kullerød 6 i Sandefjord hvor selskapets administrasjon og verksted befinner seg.

Fortsatt drift

Selskapets egenkapital er pr. 31.12.20 negativ. Styret mener allikevel at utsiktene for fremtiden er gode og det er i begynnelsen av 2021 iverksatt kraftige tiltak for å redusere kostander samt øke omsetningen. Selskapet er datterselskap av Vestfold Fjellboring, hvor man har tilgang til faglig kompetanse, ordreserver og økonomiske ressurser. Forutsetningen om fortsatt drift er til stede, noe som også er lagt til grunn ved utarbeidelsen av årsregnskapet. Styret mener at årsregnskapet gir et riktig uttrykk for selskapets utvikling og stilling, samt resultatet av virksomheten for 2020. Det har ikke inntrådt forhold etter regnskapsårets utgang som er av betydning ved bedømmelse av selskapets stilling.

Redegjørelse for årsregnskapet

I 2020 ble omsetningen kr. 16.435.941 mot kr. 15.467.368 i 2019. Styret bedømmer virksomheten for 2020 som tilfredsstillende aktivitetsmessig, selv om vintersesongen ble en utfordrende tid. Det føres prosjektregnskap som gir erfaringstall, noe som igjen bidrar til å redusere risikoen for ulønnsomme prosjekter i fremtiden.

De samlede investeringene i 2020 kr. 0 mot kr. 296.853 i 2019.

Egenkapitalen pr. 31.12.20 er kr. -2.278.187 (kr. -1.726.317 i 2019) og vi viser i sakens anlegning til note 11.

Arbeidsmiljø

Selskapet hadde i 2020 i alt 9 ansatte, som er en økning på 2 fra 2019. Det har ikke forekommet eller blitt rapportert alvorlige arbeidsuhell eller ulykker med personer involvert i løpet av året. Styret mener at arbeidsmiljøet er godt. Løpende vurdering av forbedrende tiltak drøftes jevnlig gjennom det etablerte kvalitetssikringssystemet. Bedriften har en egen KS-gruppe som ivaretar oppfølging av KS-systemet.

Forsknings- og utviklingsaktiviteter

Selskapet har ikke hatt kostnader til forskning og utviklingsaktiviteter i 2020.

Likestilling

Av selskapets 9 ansatte er det 9 menn. Styrets sammensetning består av 5 menn og ingen kvinner. Selskapets personalpolitikk anses likevel å være kjønnsnøytral på alle områder. Etter styrets oppfatning blir likestillingsspørsmål tilfredsstillende ivare tatt, og det er ikke iverksatt eller planlagt konkrete tiltak innenfor dette området.

Tiltak for å hindre diskriminering mv.

Bedriften arbeider aktivt for å fremme likestilling, sikre like muligheter og rettigheter og hindre diskriminering på grunn av etnisitet, nasjonal opprinnelse, avstamning, hudfarge, språk, religion og livssyn. For å bidra til dette, har bedriften blant annet etablert rutiner for rekruttering, hvor søkere fra underrepresenterte grupper oppfordres til å søke. Det er også foretatt en gjennomgang av kriteriene for karriereutvikling og lederstillinger i bedriften.

Ytre miljø

Virksomheten er underlagt de helse-, miljø og sikkerhetsmessige krav som oppdragsgiver har på de forskjellige steder hvor virksomheten drives. Produksjonen som utføres er av støv- og støybelastende



art. Det teknologiske nivå på det maskinelle utstyret som benyttes er det beste som finnes og er så miljøvennlig som mulig. Virksomheten er ikke underlagt spesielle krav eller restriksjoner pga. sin egenart. I løste lokaler er det ingen risiko for miljømessige forhold som krever spesiell oppmerksomhet.

Redegjørelse for selskapets uteløst

Markedsandelen for selskapets tjenester har vært stabil og god i mange år. Tilgang på oppdrag er tilfredsstillende og utløstene fremover ser gode ut.

Fagkompetansen innen fjellsprengningsteknikk er høy. Det er imidlertid fortsatt utfordrende å rekruttere nye og gode borevognførere og skytebaser. Kvalitetssikringssystemet, maskinparkens teknologiske standard, og de tekniske løsninger som selskapet benytter innen sprengning, bidrar til en kostnadseffektiv drift. Produksjonsutstyret er høyt prioritert og regnes for å være det beste markedet kan levere. Selskapet samarbeider godt med alle sine viktigste leverandører.

Årsresultat og disponeringer


Selskapets underskudd på kr. 551.870 foreslås disponert slik:

Avsatt til utbytte	kr	0
Overført tidligere udekket tap	kr	- 551.870
Sum disponert	kr	- 551.870

Sandefjord, 7. april 2021


Oddbjørn Røed
Styrets leder


Marius Haugen
styremedlem


Kenneth Thorstensen
styremedlem


Andreas Christoffersson
Styremedlem


Johan Lundqvist
styremedlem


Ropald Ødegård
styremedlem/daglig leder



KPMG AS
Nordre Fokserød 14
3241 Sandefjord

Telephone +47 45 40 40 63
Internet www.kpmg.no
Enterprise 935 174 627 MVA

Til generalforsamlingen i Fjellsprenger AS

Uavhengig revisors beretning

Uttalelse om revisjonen av årsregnskapet

Konklusjon

Vi har revidert Fjellsprenger AS' årsregnskap som viser et underskudd på kr 551 870. Årsregnskapet består av balanse per 31. desember 2020, resultatregnskap for regnskapsåret avsluttet per denne datoen og noteopplysninger til årsregnskapet, herunder et sammendrag av viktige regnskapsprinsipper.

Etter vår mening er det medfølgende årsregnskapet avgitt i samsvar med lov og forskrifter og gir et rettviseende bilde av selskapets finansielle stilling per 31. desember 2020, og av dets resultater for regnskapsåret avsluttet per denne datoen i samsvar med regnskapslovens regler og god regnskapsskikk i Norge.

Grunnlag for konklusjonen

Vi har gjennomført revisjonen i samsvar med lov, forskrift og god revisjonsskikk i Norge, herunder de internasjonale revisjonsstandardene International Standards on Auditing (ISA-ene). Våre oppgaver og plikter i henhold til disse standardene er beskrevet i Revisors oppgaver og plikter ved revisjon av årsregnskapet. Vi er uavhengige av selskapet slik det kreves i lov og forskrift, og har overholdt våre øvrige etiske forpliktelser i samsvar med disse kravene. Etter vår oppfatning er innhentet revisjonsbevis tilstrekkelig og hensiktsmessig som grunnlag for vår konklusjon.

Styrets og daglig leders ansvar for årsregnskapet

Styret og daglig leder (ledelsen) er ansvarlig for å utarbeide årsregnskapet i samsvar med lov og forskrifter, herunder for at det gir et rettviseende bilde i samsvar med regnskapslovens regler og god regnskapsskikk i Norge. Ledelsen er også ansvarlig for slik internkontroll som den finner nødvendig for å kunne utarbeide et årsregnskap som ikke inneholder vesentlig feilinformasjon, verken som følge av misligheter eller utilsiktede feil.

Ved utarbeidelsen av årsregnskapet må ledelsen ta standpunkt til selskapets evne til fortsatt drift og opplyse om forhold av betydning for fortsatt drift. Forutsetningen om fortsatt drift skal legges til grunn for årsregnskapet så lenge det ikke er sannsynlig at virksomheten vil bli avvirket.

Revisors oppgaver og plikter ved revisjonen av årsregnskapet

Vårt mål med revisjonen er å oppnå betryggende sikkerhet for at årsregnskapet som helhet ikke inneholder vesentlig feilinformasjon, verken som følge av misligheter eller utilsiktede feil, og å avgi en revisjonsberetning som inneholder vår konklusjon. Betyggende sikkerhet er en høy grad av sikkerhet, men ingen garanti for at en revisjon utført i samsvar med lov, forskrift og god revisjonsskikk i Norge, herunder ISA-ene, alltid vil avdekke vesentlig feilinformasjon som eksisterer. Feilinformasjon kan oppstå som følge av misligheter eller utilsiktede feil. Feilinformasjon blir vurdert som vesentlig dersom den enkeltvis eller samlet med rimelighet kan forventes å påvirke økonomiske beslutninger som brukerne foretar basert på årsregnskapet.

Som del av en revisjon i samsvar med lov, forskrift og god revisjonsskikk i Norge, herunder ISA-ene, utøver vi profesjonelt skjønn og utviser profesjonell skepsis gjennom hele revisjonen. I tillegg:

- identifiserer og anslår vi risikoen for vesentlig feilinformasjon i regnskapet, enten det skyldes misligheter eller utilsiktede feil. Vi utformer og gjennomfører revisjonshandlinger for å håndtere slike risikoer, og innhenter revisjonsbevis som er tilstrekkelig og hensiktsmessig som grunnlag for vår konklusjon. Risikoen for at vesentlig feilinformasjon som følge av misligheter ikke blir avdekket, er høyere enn for feilinformasjon som skyldes utilsiktede feil, siden misligheter kan innebære samarbeid, forfalskning, bevisste utelatelser, uriktige fremstillinger eller overstyring av internkontroll.

Offices in:

KPMG AS, a Norwegian limited liability company and member firm of the KPMG network of independent member firms affiliated with KPMG International Cooperative ("KPMG International"), a Swiss entity.

Statsautoriserte revisorer - medlemmer av Den norske Revisorforening

Oslo	Elverum	Mo i Rana	Stord
Alla	Finnsnes	Molde	Straume
Arendal	Hamar	Skien	Tromsø
Bergen	Haugesund	Sandefjord	Trondheim
Bodo	Knarvik	Sandnessjøen	Tynset
Drammen	Kristiansand	Slavanger	Ålesund



Revisors beretning - 2020
Fjellsprenger AS

- opparbeider vi oss en forståelse av den interne kontroll som er relevant for revisjonen, for å utforme revisjonshandlinger som er hensiktsmessige etter omstendighetene, men ikke for å gi uttrykk for en mening om effektiviteten av selskapets interne kontroll.
- evaluerer vi om de anvendte regnskapsprinsippene er hensiktsmessige og om regnskapsestimatenes og tilhørende noteopplysninger utarbeidet av ledelsen er rimelige.
- konkluderer vi på hensiktsmessigheten av ledelsens bruk av fortsatt drift-forutsetningen ved avleggelsen av regnskapet, basert på innhentede revisjonsbevis, og hvorvidt det foreligger vesentlig usikkerhet knyttet til hendelser eller forhold som kan skape tvil av betydning om selskapets evne til fortsatt drift. Dersom vi konkluderer med at det eksisterer vesentlig usikkerhet, kreves det at vi i revisjonsberetningen henleder oppmerksomheten på tilleggsopplysningene i regnskapet, eller, dersom slike tilleggsopplysninger ikke er tilstrekkelige, at vi modifierer vår konklusjon om årsregnskapet. Våre konklusjoner er basert på revisjonsbevis innhentet inntil datoen for revisjonsberetningen. Etterfølgende hendelser eller forhold kan imidlertid medføre at selskapet ikke fortsetter driften.
- evaluerer vi den samlede presentasjonen, strukturen og innholdet, inkludert tilleggsopplysningene, og hvorvidt årsregnskapet representerer de underliggende transaksjonene og hendelsene på en måte som gir et rettviseende bilde.

Vi kommuniserer med styret blant annet om det planlagte omfanget av revisjonen og til hvilken tid revisjonsarbeidet skal utføres. Vi utveksler også informasjon om forhold av betydning som vi har avdekket i løpet av revisjonen, herunder om eventuelle svakheter av betydning i den interne kontrollen.

Uttalelse om andre lovmessige krav

Konklusjon om registrering og dokumentasjon

Basert på vår revisjon av årsregnskapet som beskrevet ovenfor, og kontrollhandlinger vi har funnet nødvendig i henhold til internasjonal standard for attestasjonsoppdrag (ISAE) 3000 «Attestasjonsoppdrag som ikke er revisjon eller forenklet revisorkontroll av historisk finansiell informasjon», mener vi at ledelsen har oppfylt sin plikt til å sørge for ordentlig og oversiktlig registrering og dokumentasjon av selskapets regnskapsopplysninger i samsvar med lov og god bokføringskikk i Norge.

Sandefjord, 25. juni 2021
KPMG AS

Thomas Alfheim
Statsautorisert revisor