



ÅRSREGNSKAPET FOR REGNSKAPSÅRET 2025 - GENERELL INFORMASJON

Enheten

Organisasjonsnummer: 989 144 642
Organisasjonsform: Aksjeselskap
Foretaksnavn: TEAM HAGEN INVEST AS
Forretningsadresse: Kjelsbergsvingen 12B
4050 SOLA

Regnskapsår

Årsregnskapets periode: 01.01.2025 - 31.12.2025

Konsern

Morselskap i konsern: Nei

Regnskapsregler

Regler for små foretak benyttet: Ja
Benyttet ved utarbeidelsen av årsregnskapet til selskapet: Regnskapslovens alminnelige regler

Årsregnskapet fastsatt av kompetent organ

Bekreftet av representant for selskapet: KJELL HAVER REGNSKAPSSERVICE AS

Dato for fastsettelse av årsregnskapet: 20.05.2026

Grunnlag for avgivelse

År 2025: Årsregnskapet er elektronisk innlevert
År 2024: Tall er hentet fra elektronisk innlevert årsregnskap fra 2025

Det er ikke krav til at årsregnskapet m.v. som sendes til Regnskapsregisteret er undertegnet. Kontrollen på at dette er utført ligger hos revisor/enhetens øverste organ. Sikkerheten ivaretas ved at innsender har rolle/rettighet for innsending av årsregnskapet via Altinn, og ved at det bekreftes at årsregnskapet er fastsatt av kompetent organ.

Brønnøysundregistrene, 28.05.2026



Postadresse: 8910 Brønnøysund

Telefoner: Opplysningstelefonen 75 00 75 00 Telefaks 75 00 75 05

E-post: firmapost@brreg.no Internett: www.brreg.no

Organisasjonsnummer: 974 760 673



Resultatregnskap

Beløp i: NOK	Note	2025	2024
RESULTATREGNSKAP			
Kostnader			
Lønnskostnad	2		
Annen driftskostnad		13 914	24 284
Sum kostnader		13 914	24 284
Driftsresultat		-13 914	-24 284
Finansinntekter og finanskostnader			
Annen renteinntekt		970	72
Annen finansinntekt		300 000	300 000
Sum finansinntekter		300 970	300 072
Netto finans		300 970	300 072
Resultat før skattekostnad		287 056	275 788
Skattekostnad på resultat	3		
Årsresultat	4	287 056	275 788
Årsresultat etter minoritetsinteresser		287 056	275 788
Totalresultat		287 056	275 788
Overføringer og disponeringer			
Tilleggsutbytte		280 000	
Avsatt til annen egenkapital	4	7 056	275 788
Sum overføringer og disponeringer		287 056	275 788



Balanse

Beløp i: NOK	Note	2025	2024
BALANSE - EIENDELER			
Anleggsmidler			
Immaterielle eiendeler			
Utsatt skattefordel	3		
Finansielle anleggsmidler			
Investeringer i aksjer og andeler	5	243 632	243 632
Sum finansielle anleggsmidler		243 632	243 632
Sum anleggsmidler		243 632	243 632
Omløpsmidler			
Varer			
Investeringer			
Aksjer og andeler i foretak i samme konsern	5		
Markedsbaserte aksjer	5		
Markedsbaserte obligasjoner	5		
Andre markedsbaserte finansielle instrumenter	5		
Bankinnskudd, kontanter og lignende			
Bankinnskudd, kontanter o.l.		19 068	10 621
Sum bankinnskudd, kontanter og lignende		19 068	10 621
Sum omløpsmidler		19 068	10 621
SUM EIENDELER		262 700	254 253
BALANSE - EGENKAPITAL OG GJELD			
Egenkapital			
Innskutt egenkapital			
Aksjekapital	4, 6	30 000	30 000
Sum innskutt egenkapital		30 000	30 000



Balanse

Beløp i: NOK	Note	2025	2024
Opptjent egenkapital			
Annen egenkapital	4	223 213	216 157
Sum opptjent egenkapital		223 213	216 157
Sum egenkapital	4	253 213	246 157
Gjeld			
Langsiktig gjeld			
Utsatt skatt	3		
Annen langsiktig gjeld			
Øvrig langsiktig gjeld		9 487	6 487
Sum annen langsiktig gjeld		9 487	6 487
Sum langsiktig gjeld		9 487	6 487
Kortsiktig gjeld			
Leverandørgjeld			1 609
Betalbar skatt	3		
Sum kortsiktig gjeld			1 609
Sum gjeld		9 487	8 096
SUM EGENKAPITAL OG GJELD		262 700	254 253



Brønnøysundregistrene

ÅRSREGNSKAP FOR REGNSKAPSÅRET 2025 - GENERELL INFORMASJON

Journalnummer: 2026 473468

Virksomheten

Organisasjonsnummer: 989 144 642
Organisasjonsform: Aksjeselskap
Foretaksnavn: TEAM HAGEN INVEST AS
Forretningsadresse: Kjelsbergsvingen 12B
4050 SOLA

Regnskapsår

Årsregnskapets periode: 01.01.2025 - 31.12.2025

Konsern

Morselskap i konsern: Nei

Regnskapsregler

Regler for små foretak benyttet: Ja
Benyttet ved utarbeidelsen av
årsregnskapet: Regnskapslovens alminnelige regler

Årsregnskapet fastsatt av kompetent organ

Bekreftet av: KJELL HAVER REGNSKAPSSERVICE AS
Dato for fastsettelse av årsregnskapet: 20.05.2026

Revisjon

Selskapet har besluttet at årsregnskapet
ikke skal revideres: Ja
Årsregnskapet er utarbeidet av ekstern
autorisert regnskapsfører: Ja
Ekstern autorisert regnskapsfører har i
løpet av regnskapsåret bistått ved den
løpende regnskapsføringen eller utført
andre tjenester for selskapet enn å
utarbeide årsregnskapet: Ja

Grunnlag for avgivelse

År 2025: Årsregnskap er elektronisk innlevert.
År 2024: Tall er hentet fra elektronisk innlevert årsregnskap fra 2025.

*Virksomheten sitt øverste organ er ansvarlig for at årsregnskapet er signert.
Det er mulig å levere årsregnskap uten signatur fordi sikkerheten for rett
rapportering er ivarettatt ved at innsenderen har rolle/rettighet for innsending
i Altinn. Navnet på representanten, som bekrefter at årsregnskapet er godkjent,
er i tillegg oppgitt.*

Brønnøysundregistrene, 27.05.2026

Brønnøysundregistrene
Postadresse: Postboks 900, 8910 Brønnøysund
Telefon: 75 00 75 00
E-post: firmapost@brreg.no Internett: www.brreg.no
Organisasjonsnummer: 974 760 673



Organisasjonsnr: 989 144 642
TEAM HAGEN INVEST AS

RESULTATREGNSKAP

Beløp i: NOK	Note	2025	2024
RESULTATREGNSKAP			
Kostnader			
Lønnskostnad	2		
Annen driftskostnad		13 914	24 284
Sum kostnader		13 914	24 284
Driftsresultat		-13 914	-24 284
Finansinntekter og finanskostnader			
Annen renteinntekt		970	72
Annen finansinntekt		300 000	300 000
Sum finansinntekter		300 970	300 072
Netto finans		300 970	300 072
Resultat før skattekostnad		287 056	275 788
Skattekostnad på resultat	3		
Årsresultat	4	287 056	275 788
Årsresultat etter minoritetsinteresser		287 056	275 788
Totalresultat		287 056	275 788
Overføringer og disponeringer			
Tilleggsutbytte		280 000	
Avsatt til annen egenkapital	4	7 056	275 788
Sum overføringer og disponeringer		287 056	275 788



Organisasjonsnr: 989 144 642
TEAM HAGEN INVEST AS

BALANSE

Beløp i: NOK	Note	2025	2024
BALANSE - EIENDELER			
Anleggsmidler			
Immaterielle eiendeler			
Utsatt skattefordel	3		
Finansielle anleggsmidler			
Investeringer i aksjer og andeler	5	243 632	243 632
Sum finansielle anleggsmidler		243 632	243 632
Sum anleggsmidler		243 632	243 632
Omløpsmidler			
Varer			
Investeringer			
Aksjer og andeler i foretak i samme konsern	5		
Markedsbaserte aksjer	5		
Markedsbaserte obligasjoner	5		
Andre markedsbaserte finansielle instrumenter	5		
Bankinnskudd, kontanter og lignende			
Bankinnskudd, kontanter o. l.		19 068	10 621
Sum bankinnskudd, kontanter og lignende		19 068	10 621
Sum omløpsmidler		19 068	10 621
SUM EIENDELER		262 700	254 253
BALANSE - EGENKAPITAL OG GJELD			
Egenkapital			
Innskutt egenkapital			
Aksjekapital	4, 6	30 000	30 000
Sum innskutt egenkapital		30 000	30 000
Opptjent egenkapital			
Annen egenkapital	4	223 213	216 157
Sum opptjent egenkapital		223 213	216 157
Sum egenkapital	4	253 213	246 157



Gjeld		
Langsiktig gjeld		
Utsatt skatt	3	
Annen langsiktig gjeld		
Øvrig langsiktig gjeld	9 487	6 487
Sum annen langsiktig gjeld	9 487	6 487
Sum langsiktig gjeld	9 487	6 487
Kortsiktig gjeld		
Leverandørgjeld		1 609
Betalbar skatt	3	
Sum kortsiktig gjeld		1 609
Sum gjeld	9 487	8 096
SUM EGENKAPITAL OG GJELD	262 700	254 253



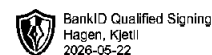
Organisasjonsnr: 989 144 642
TEAM HAGEN INVEST AS

NOTEOPPLYSNINGER - SELSKAP

- alle poster oppgitt i hele tall

Note

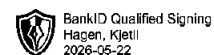
Antall årsverk i regnskapsåret
0.00



Årsregnskap 2025 Team Hagen Invest AS

**Resultatregnskap
Balanse
Noter til regnskapet**

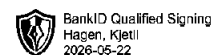
Org.nr.: 989 144 642



Team Hagen Invest AS

Resultatregnskap

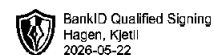
Driftsinntekter og driftskostnader	Note	2025	2024
Annen driftskostnad		13 914	24 284
Sum driftskostnader		13 914	24 284
Driftsresultat		-13 914	-24 284
Finansinntekter og finanskostnader			
Annen renteinntekt		970	72
Annen finansinntekt		300 000	300 000
Resultat av finansposter		300 970	300 072
Resultat før skattekostnad		287 056	275 788
Årsresultat	4	287 056	275 788
Overføringer			
Tilleggsutbytte		280 000	0
Avsatt til annen egenkapital	4	7 056	275 788
Sum overføringer		287 056	275 788



Team Hagen Invest AS

Balanse

Eiendeler	Note	2025	2024
Anleggsmidler			
Finansielle anleggsmidler			
Investeringer i aksjer og andeler	5	243 632	243 632
Sum finansielle anleggsmidler		243 632	243 632
Sum anleggsmidler		243 632	243 632
Omløpsmidler			
Bankinnskudd, kontanter o.l.		19 068	10 621
Sum omløpsmidler		19 068	10 621
Sum eiendeler		262 700	254 253



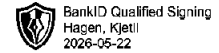
Team Hagen Invest AS

Balanse

Egenkapital og gjeld	Note	2025	2024
Innskutt egenkapital			
Aksjekapital	4, 6	30 000	30 000
Sum innskutt egenkapital		30 000	30 000
Opptjent egenkapital			
Annen egenkapital	4	223 213	216 157
Sum opptjent egenkapital		223 213	216 157
Sum egenkapital	4	253 213	246 157
Gjeld			
Annen langsiktig gjeld			
Øvrig langsiktig gjeld		9 487	6 487
Sum annen langsiktig gjeld		9 487	6 487
Kortsiktig gjeld			
Leverandørgjeld		0	1 609
Sum kortsiktig gjeld		0	1 609
Sum gjeld		9 487	8 096
Sum egenkapital og gjeld		262 700	254 253

Sola, 20.05.2026

Kjetil Hagen
Styrets leder



Note 1 - Regnskapsprinsipper

Årsregnskapet er satt opp i samsvar med regnskapslovens bestemmelser og god regnskapsskikk for små foretak.

Selskapet investerer i aksjer og andre selskaper. Bedriften holder til i Sola kommune.

Klassifisering og vurdering av balanseposter

Omløpsmidler og kortsiktig gjeld omfatter poster som forfaller til betaling innen ett år etter balansedagen, samt poster som knytter seg til varekretsløpet. Øvrige poster er klassifisert som anleggsmiddel/langsiktig gjeld.

Omløpsmidler vurderes til laveste av anskaffelseskost og virkelig verdi. Kortsiktig gjeld balanseføres til nominelt beløp på etableringstidspunktet.

Anleggsmidler vurderes til anskaffelseskost, men nedskrives til virkelig verdi ved verdifall som ikke forventes å være forbigående. Anleggsmidler med begrenset økonomisk levetid avskrives planmessig. Langsiktig gjeld balanseføres til nominelt beløp på etableringstidspunktet.

Varige driftsmidler

Varige driftsmidler balanseføres og avskrives over driftsmidlets forventede økonomiske levetid. Direkte vedlikehold av driftsmidler kostnadsføres løpende under driftskostnader, mens påkostninger eller forbedringer tillegges driftsmidlets kostpris og avskrives i takt med driftsmidlet. Dersom gjenvinnbart beløp av driftsmiddelet er lavere enn balanseført verdi foretas nedskrivning til gjenvinnbart beløp. Gjenvinnbart beløp er det høyeste av netto salgsverdi og verdi i bruk. Verdi i bruk er nåverdien av de fremtidige kontantstrømmene som eiendelen vil generere.

Anleggsaksjer

Anleggsaksjer vurderes til anskaffelseskost. Investeringer nedskrives til virkelig verdi ved verdifall som ikke forventes å være forbigående.

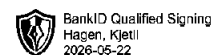
Skatter

Skattekostnaden i resultatregnskapet omfatter både periodens betalbare skatt og endring i utsatt skatt. Utsatt skatt er beregnet med 22% på grunnlag av de midlertidige forskjeller som eksisterer mellom regnskapsmessige og skattemessige verdier, samt ligningsmessig underskudd til fremføring ved utgangen av regnskapsåret. Skatteøkende og skattereduserende midlertidige forskjeller som reverserer eller kan reversere i samme periode er utlignet og nettoført. Netto utsatt skattefordel balanseføres i den grad det er sannsynlig at denne kan bli nyttiggjort.

Note 2 Lån og sikkerhetsstillelse til medlemmer av styrende organer

Selskapet har ingen ansatte.

Det er ikke gitt lån eller sikkerhetsstillelse til ledende personer eller aksjonærer.



Note 3 Skatt

Årets skattegrunnlag	2025	2024	
Sum skattekostnad	0	0	
Beregning av årets skattegrunnlag:	2025	2024	
Ordinært resultat før skattekostnad	287 056	275 788	
Permanente forskjeller	-291 000	-291 000	
Årets skattegrunnlag	-3 944	-15 212	
Betalbar skatt i balansen:	2025	2024	
Sum betalbar skatt i balansen	0	0	
Oversikt over midlertidige forskjeller:	2025	2024	Endring
Sum	0	0	0
Akkumulert fremførbart underskudd	-1 129 652	-1 125 708	3 944
Inngår ikke i beregningen av utsatt skatt	1 129 652	1 125 708	-3 944
Sum	0	0	0
Utsatt skattefordel (22 %)	0	0	0

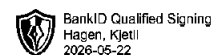
I henhold til god regnskapsførerskikk balanseføres ikke utsatt skattefordel.

Note 4 Egenkapital

	Aksjekapital	Annen egenkapital	Sum egenkapital
Pr. 31.12.2024	30 000	216 157	246 157
Årets resultat		287 056	287 056
Tilleggsutbytte		-280 000	-280 000
Pr 31.12.2025	30 000	223 213	253 213

Note 5 Anleggsaksjer

	Eierandel	Anskaffelses kost	Balanseført verdi
DS/FKV/TS			
OTS - Onsite Treatment Services AS	10,0 %	243 632	243 632
Sum		243 632	243 632
Sum Anleggsaksjer		243 632	243 632



Note 6 Aksjonærer

Aksjekapitalen i Team Hagen Invest AS pr. 31.12.2025 består av:

	Antall	Pålydende	Bokført
Ordinære aksjer	1	30 000,0	30 000
Sum	1		30 000

Eierstruktur

	Sum	Eierandel	Stemmeandel
Kjetil Hagen	1	100,00	100,00
Totalt antall aksjer	1	100,00	100,00

Aksjer eiet av medlemmer i styret og daglig leder:

Navn	Verv	Sum
Kjetil Hagen	Styrets leder	1
Totalt antall aksjer		1