



ÅRSREGNSKAPET FOR REGNSKAPSÅRET 2021 - GENERELL INFORMASJON

Enheten

Organisasjonsnummer: 916 024 983
Organisasjonsform: Aksjeselskap
Foretaksnavn: VIKEN AT MARKET AS
Forretningsadresse: Hvervenmoveien 47
3511 HØNEFOSS

Regnskapsår

Årsregnskapets periode: 01.01.2021 - 31.12.2021

Konsern

Morselskap i konsern: Nei

Regnskapsregler

Regler for små foretak benyttet: Nei
Benyttet ved utarbeidelsen av årsregnskapet til selskapet: Regnskapslovens alminnelige regler

Årsregnskapet fastsatt av kompetent organ

Bekreftet av representant for selskapet: Trond Erik Lekve
Dato for fastsettelse av årsregnskapet: 26.02.2022

Grunnlag for avgivelse

År 2021: Årsregnskapet er elektronisk innlevert
År 2020: Tall er hentet fra elektronisk innlevert årsregnskap fra 2021

Det er ikke krav til at årsregnskapet m.v. som sendes til Regnskapsregisteret er undertegnet. Kontrollen på at dette er utført ligger hos revisor/enhetens øverste organ. Sikkerheten ivaretas ved at innsender har rolle/rettighet for innsending av årsregnskapet via Altinn, og ved at det bekreftes at årsregnskapet er fastsatt av kompetent organ.

Brønnøysundregistrene, 21.04.2023



Resultatregnskap

Beløp i: NOK	Note	2021	2020
RESULTATREGNSKAP			
Inntekter			
Salgsinntekt	2, 3	667 478 212	407 065 237
Annen driftsinntekt	3	10 885 344	7 555 130
Sum inntekter		678 363 557	414 620 367
Kostnader			
Varekostnad	3	681 047 245	395 934 775
Lønnskostnad	4	3 191 374	3 217 232
Avskrivning av driftsmidler og immaterielle eiendeler	7	263 586	207 954
Annen driftskostnad	3, 4	1 999 137	1 482 466
Sum kostnader		686 501 341	400 842 427
Driftsresultat		-8 137 785	13 777 940
Finansinntekter og finanskostnader			
Annen renteinntekt	12		
Annen finansinntekt	12	11 594 424	2 976 232
Sum finansinntekter		11 594 424	2 976 232
Annen rentekostnad	12		
Annen finanskostnad	12	4 609 532	15 868 243
Sum finanskostnader		4 609 532	15 868 243
Netto finans		6 984 892	-12 892 011
Ordinært resultat før skattekostnad		-1 152 893	885 928
Skattekostnad på ordinært resultat	9	-251 723	202 121
Ordinært resultat etter skattekostnad		-901 170	683 807
Årsresultat	11	-901 170	683 807
Årsresultat etter minoritetsinteresser		-901 170	683 807
Totalresultat		-901 170	683 807



Resultatregnskap

Beløp i: NOK	Note	2021	2020
Overføringer og disponeringer			
Ordinært utbytte			700 000
Avsatt til annen egenkapital		-901 170	-16 193
Sum overføringer og disponeringer		-901 170	683 807



Balanse

Beløp i: NOK	Note	2021	2020
BALANSE - EIENDELER			
Anleggsmidler			
Immaterielle eiendeler			
Utsatt skattefordel	9	470 646	218 923
Sum immaterielle eiendeler		470 646	218 923
Varige driftsmidler			
Tomter, bygninger o.a. fast eiendom	7		
Maskiner og anlegg	7		
Skip og flytende installasjoner	7		
Driftsløsøre, inventar o.a. utstyr	7	359 676	489 262
Sum varige driftsmidler	7	359 676	489 262
Finansielle anleggsmidler			
Lån til foretak i samme konsern	6		
Sum anleggsmidler		830 322	708 185
Omløpsmidler			
Varer			
Sum varer	8, 13	31 959 032	16 394 130
Fordringer			
Kundefordringer	6, 13	43 095 729	29 957 886
Andre kortsiktige fordringer		32 181 990	16 012 853
Sum fordringer		75 277 719	45 970 739
Bankinnskudd, kontanter og lignende			
Bankinnskudd, kontanter o.l.	5	134 061	14 227 062
Sum bankinnskudd, kontanter og lignende		134 061	14 227 062
Sum omløpsmidler		107 370 812	76 591 931
SUM EIENDELER		108 201 134	77 300 116



Balanse

Beløp i: NOK	Note	2021	2020
BALANSE - EGENKAPITAL OG GJELD			
Egenkapital			
Innskutt egenkapital			
Aksjekapital	10	3 600 000	3 600 000
Beholdning av egne aksjer	10		
Overkurs		13 792 459	23 792 459
Sum innskutt egenkapital		17 392 459	27 392 459
Opptjent egenkapital			
Annen egenkapital		2 649 012	3 550 181
Sum opptjent egenkapital		2 649 012	3 550 181
Sum egenkapital	11	20 041 471	30 942 640
Gjeld			
Langsiktig gjeld			
Utsatt skatt	9		
Annen langsiktig gjeld			
Gjeld til kredittinstitusjoner	6		
Langsiktig konserngjeld	6		
Sum langsiktig gjeld		0	0
Kortsiktig gjeld			
Gjeld til kredittinstitusjoner	5, 13	10 156 192	
Leverandørgjeld	6	76 942 967	41 543 274
Betalbar skatt	9		432 080
Skyldig offentlige avgifter		236 063	216 780
Utbytte			700 000
Annen kortsiktig gjeld		824 440	3 465 342
Sum kortsiktig gjeld		88 159 663	46 357 476
Sum gjeld		88 159 663	46 357 476
SUM EGENKAPITAL OG GJELD		108 201 134	77 300 116

POSTER UTENOM BALANSEN



Balanse

Beløp i: NOK	Note	2021	2020
Garantistillelser	13		
Pantstillelser	13		



[Admincontrol](#)

List of Signatures Page 1/1

Sak 4-22 Årsregnskap 2021.pdf

Name	Method	Signed at
Bålerud, Heidi	BANKID	2022-02-25 10:06 GMT+01
Kristiansen, Tor Henrik	BANKID	2022-02-25 09:15 GMT+01
Myhra, Håkon Helgerud	BANKID_MOBILE	2022-02-25 09:11 GMT+01
Røra, Hans Erik	BANKID	2022-02-25 09:11 GMT+01
Øynes, Anders Roger	BANKID_MOBILE	2022-02-25 09:10 GMT+01



This file is sealed with a digital signature. The seal is a guarantee for the authenticity of the document.

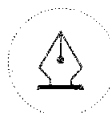
External reference: 01FA2DF3871E488B95C9C44A8790C860



Årsregnskap 2021 Viken At Market AS

Resultatregnskap
Balanse
Kontantstrøm
Noter til regnskapet

Org.nr.: 916 024 983



This file is sealed with a digital signature.
The seal is a guarantee for the authenticity
of the document.

Document ID:
01FA2DF3871E488B95C9C44A8790C860



RESULTATREGNSKAP 31.12

VIKEN AT MARKET AS

Beløp i kroner	Note	2021	2020
DRIFTSINNEKTER OG DRIFTSKOSTNADER			
Salgsinntekt	2, 3	667 478 212	407 065 237
Annen driftsinntekt	3	10 885 344	7 555 130
Sum driftsinntekter		678 363 557	414 620 367
Varekostnad	3	681 047 245	395 934 775
Lønnskostnad	4	3 191 374	3 217 232
Avskrivning av driftsmidler og immaterielle eiendeler	7	263 586	207 954
Annen driftskostnad	3, 4	1 999 137	1 482 466
Sum driftskostnader		686 501 341	400 842 427
Driftsresultat		-8 137 785	13 777 940
FINANSINNEKTER OG FINANSKOSTNADER			
Annen finansinntekt	12	11 594 424	2 976 232
Annen finanskostnad	12	4 609 532	15 868 243
Resultat av finansposter		6 984 892	-12 892 011
Ordinært resultat før skattekostnad		-1 152 893	885 928
Skattekostnad på ordinært resultat	9	-251 723	202 121
Ordinært resultat		-901 170	683 807
EKSTRAORDINÆRE INNEKTER OG KOSTNADER			
Årsresultat	11	-901 170	683 807
OVERFØRINGER			
Avsatt til utbytte		0	700 000
Avsatt til annen egenkapital		-901 170	-16 193
Sum overføringer		-901 170	683 807

VIKEN AT MARKET AS

SIDE 2



This file is sealed with a digital signature.
The seal is a guarantee for the authenticity
of the document.

Document ID:
01FA2DF3871E488B95C9C44A8790C860



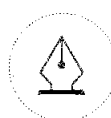
BALANSE PR. 31.12

VIKEN AT MARKET AS

Beløp i kroner	Note	2021	2020
EIENDELER			
ANLEGGSMIDLER			
IMMATERIELLE EIENDELER			
Utsatt skattefordel	9	470 646	218 923
Sum immaterielle eiendeler		470 646	218 923
VARIGE DRIFTSMIDLER			
Driftsløsøre, inventar o.a. utstyr	7	359 676	489 262
Sum varige driftsmidler	7	359 676	489 262
Sum anleggsmidler		830 322	708 185
OMLØPSMIDLER			
Lager av varer og annen beholdning	8, 13	31 959 032	16 394 130
FORDRINGER			
Kundefordringer	6, 13	43 095 729	29 957 886
Andre kortsiktige fordringer		32 181 990	16 012 853
Sum fordringer		75 277 719	45 970 739
Bankinnskudd, kontanter o.l.	5	134 061	14 227 062
Sum omløpsmidler		107 370 812	76 591 931
Sum eiendeler		108 201 134	77 300 116

VIKEN AT MARKET AS

SIDE 3



This file is sealed with a digital signature.
The seal is a guarantee for the authenticity
of the document.

Document ID:
01FA2DF3871E488B95C9C44A8790C860



BALANSE PR. 31.12

VIKEN AT MARKET AS

Beløp i kroner	Note	2021	2020
EGENKAPITAL OG GJELD			
EGENKAPITAL			
INNSKUTT EGENKAPITAL			
Aksjekapital	10	3 600 000	3 600 000
Overkurs		13 792 459	23 792 459
Sum innskutt egenkapital		17 392 459	27 392 459
OPPTJENT EGENKAPITAL			
Annen egenkapital		2 649 012	3 550 181
Sum opptjent egenkapital		2 649 012	3 550 181
Sum egenkapital	11	20 041 471	30 942 640
GJELD			
AVSETNING FOR FORPLIKTELSER			
KORTSIKTIG GJELD			
Gjeld til kredittinstitusjoner	5, 13	10 156 192	0
Leverandørgjeld	6	76 942 967	41 543 274
Betalbar skatt	9	0	432 080
Skyldig offentlige avgifter		236 063	216 780
Utbytte		0	700 000
Annen kortsiktig gjeld		824 440	3 465 342
Sum kortsiktig gjeld		88 159 663	46 357 476
Sum gjeld		88 159 663	46 357 476
Sum egenkapital og gjeld		108 201 134	77 300 116

25.02.2022

Styret i Viken At Market AS

Hans Erik Røra
styremedlem

Anders Roger Øynes
styreleder

Tor Henrik Kristiansen
nestleder

Heidi Bålerud
styremedlem

Håkon Helgerud Myhra
daglig leder

VIKEN AT MARKET AS

SIDE 4



This file is sealed with a digital signature.
The seal is a guarantee for the authenticity
of the document.

Document ID:
01FA2DF3871E488B95C9C44A8790C860



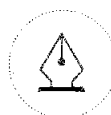
INDIREKTE KONTANTSTRØM 31.12

VIKEN AT MARKET AS

Beløp i kroner	Note	2021	2020
KONTANTSTRØMMER FRA OPERASJONELLE AKTIVITETER			
Resultat før skattekostnad		-1 152 893	885 928
Periodens betalte skatt		-432 080	-543 512
Ordinære avskrivninger		263 586	207 954
Endring i varelager		-15 564 902	6 588 040
Endring i kundefordringer		-13 137 843	4 650 983
Endring i leverandørgjeld		35 399 693	-28 714 692
Endring i andre tidsavgrensingsposter		-18 790 755	6 169 750
Netto kontantstrøm fra operasjonelle aktiviteter		-13 415 194	-10 755 549
KONTANTSTRØMMER FRA INVESTERINGSAKTIVITETER			
Utbetalinger ved kjøp av varige driftsmidler		-134 000	-195 458
Netto kontantstrøm fra investeringsaktiviteter		-134 000	-195 458
KONTANTSTRØMMER FRA FINANSIERINGSAKTIVITETER			
Netto endring i kassekreditt		156 192	0
Utbetalinger av utbytte		-700 000	-2 000 000
Netto kontantstrøm fra finansieringsaktiviteter		-543 808	-2 000 000
Netto endring i kontanter og kontantekvivalenter		-14 093 002	-12 951 006
Beh. av kont. og kontantekvivalenter ved per. begynne		14 227 062	27 178 068
Beh. av kont. og kontantekvivalenter ved per. slutt		134 061	14 227 062

VIKEN AT MARKET AS

SIDE 5



This file is sealed with a digital signature.
The seal is a guarantee for the authenticity
of the document.

Document ID:
01FA2DF3871E488B95C9C44A8790C860



Regnskapsprinsipper

Årsregnskapet er satt opp i samsvar med regnskapsloven og god regnskapsskikk.

VALUTA

Pengeposter i utenlandsk valuta vurderes iht. kursen ved regnskapsårets slutt. Transaksjoner i utenlandsk valuta omregnes til kursen på transaksjonstidspunktet. Det er inngått valutaterminkontrakter for sikring av inntekter i utenlandsk valuta (kontantstrømsikring). Effekten av sikringen blir bokført på oppgjørstidspunktet.

DRIFTSINTEKTER

Inntektsføring ved salg av varer skjer på leveringstidspunktet. Tjenester inntektsføres etter hvert som de leveres.

SKATT

Skattekostnaden i resultatregnskapet omfatter både periodens betalbare skatt og endring i utsatt skatt. Utsatt skatt er beregnet med 22 % på grunnlag av de midlertidige forskjeller som eksisterer mellom regnskapsmessige og skattemessige verdier, samt ligningsmessig underskudd til fremføring ved utgangen av regnskapsåret. Skatteøkende og skattereduserende midlertidige forskjeller som reverserer eller kan reverseres i samme periode er utlignet og nettoført.

KLASSIFISERING OG VURDERING AV ANLEGGSMIDLER

Anleggsmidler omfatter eiendeler bestemt til varig eie og bruk. Anleggsmidler er vurdert til anskaffelseskost. Varige driftsmidler balanseføres og avskrives over driftsmidlets økonomiske levetid. Avskrivningsperioden for fast eiendom anskaffet etter 2009 er dekomponert i en del som gjelder råbygget og en del som gjelder faste tekniske installasjoner. Varige driftsmidler nedskrives til gjenvinnbart beløp ved verdifall som forventes ikke å være forbigående. Gjenvinnbart beløp er det høyeste av netto salgsværdi og værdi i bruk. Verdi i bruk er nåverdi av fremtidige kontantstrømmer knyttet til eiendelen. Nedskrivningen reverseres når grunnlaget for nedskrivningen ikke lenger er til stede.

KLASSIFISERING OG VURDERING AV OMLØPSMIDLER

Omløpsmidler og kortsiktig gjeld omfatter normalt poster som forfaller til betaling innen ett år etter balansedagen, samt poster som knytter seg til varekretsløpet. Omløpsmidler vurderes til laveste verdi av anskaffelseskost og virkelig verdi.

VARER

Varer er vurdert til det laveste av anskaffelseskost og netto salgsværdi. Anskaffelseskost vurderes etter FIFO-prinsippet. Det foretas nedskrivning for påregnelig ukurans.

FORDRINGER

Kundefordringer og andre fordringer oppføres til pålydende etter fradrag for avsetning til forventet tap. Avsetning til tap gjøres på grunnlag av en individuell vurdering av de enkelte fordringene.



This file is sealed with a digital signature.
The seal is a guarantee for the authenticity
of the document.

Document ID:
01FA2DF3871E488B95C9C44A8790C860



Note 2 Salgsinntekter

	2021	2020
PR. VIRKSOMHETSOMRÅDE		
Tømmer	667 478 212	407 065 237
Sum	667 478 212	407 065 237
GEOGRAFISK FORDELING		
Belgia	4 874 440	0
Kina	533 246	1 475 864
Danmark	65 668 431	63 591 932
Estland	0	2 613 769
Tyskland	254 614 473	104 782 617
Latvia	208 146 735	83 557 453
Norge	4 728 229	3 550 643
Polen	0	45 600
Sverige	128 912 658	147 447 359
Sum	667 478 212	407 065 237

Note 3 Transaksjoner med nærstående parter

TYPE TRANSAKSJON	BELØP
Varekjøp tømmer tilknyttet selskap	598 945 210
Leie kontor tilknyttet selskap	124 785
Konsulenttjenester tilknyttet selskap	194 520
Andre kostnader tilknyttet selskap	18 570
Varesalg tømmer tilknyttet selskap	3 455 045
Salg tjenester havn tilknyttet selskap	10 851 711

Note 4 Lønnskostnader og ytelser, godtgjørelser til daglig leder, styret og revisor

LØNSSKOSTNADER	2021	2020
Lønninger	2 460 245	2 472 323
Arbeidsgiveravgift	441 710	445 810
Pensjonskostnader	176 130	175 811
Andre ytelser	113 288	123 289
Sum	3 191 374	3 217 232

Selskapet har i 2021 sysselsatt 3 årsverk.

PENSJONSFORPLIKTELSER

Selskapet er pliktig til å ha tjenestepensjonsordning etter lov om obligatorisk tjenestepensjon. Selskapets pensjonsordninger tilfredsstillt kravene i denne lov.



This file is sealed with a digital signature.
The seal is a guarantee for the authenticity
of the document.

Document ID:
01FA2DF3871E488B95C9C44A8790C860



YTELSER TIL LEDEDE PERSONER	DAGLIG LEDER	STYRET
Lønn	1 194 118	0
Pensjonskostnader	81 304	0
Annen godtgjørelse	8 400	120 880
Sum	1 283 822	120 880

REVISOR

Kostnadsført revisjonshonorar for 2021 utgjør kr 69 387.
I tillegg kommer honorar for andre tjenester med kr 2 132.

Note 5 Bankinnskudd

Innestående midler på skattetrekkskonto (bundne midler) er på kr. 134 061.
Kredittfasilitet kr. 10 000 000

Note 6 Mellomværende med selskap i samme konsern og tilknyttet selskap

	2021	2020
FORDRINGER		
Kundefordringer tilknyttet selskap	1 081 080	947 389
Andre kortsiktige tilknyttet selskap	255 432	0
Sum	1 336 512	947 389
GJELD		
Leverandørgjeld tilknyttet selskap	70 661 387	35 835 384
Sum	70 661 387	35 835 384

Note 7 Anleggsmidler

	Driftsløsøre, inventar ol.	Kontormaskiner	Sum
Anskaffelseskost pr. 01.01.21	743 688	48 844	792 532
+ Tilgang kjøpte driftsmidler	134 000		134 000
= Anskaffelseskost 31.12.21	877 688	48 844	926 532
Akkumulerte avskrivninger 31.12.21	518 012	48 844	566 856
= Bokført verdi 31.12.21	359 676	0	359 676
Årets ordinære avskrivninger	259 818	3 768	263 586
Økonomisk levetid	3-5 år	3 år	



This file is sealed with a digital signature.
The seal is a guarantee for the authenticity
of the document.

Document ID:
01FA2DF3871E488B95C9C44A8790C860



Note 8 Varer

	2021	2020
Lager av innkjøpte handelsvarer	31 959 032	16 394 130
Sum	31 959 032	16 394 130
Lager vurdert til kostpris	32 233 297	17 382 059
Lager vurdert til virkelig verdi	31 959 032	16 394 130
Ukuransnedskrivning	274 265	987 929

Note 9 Skatt

ÅRETS SKATTEKOSTNAD	2021	2020
Resultatført skatt på ordinært resultat:		
Betalbar skatt	0	432 080
Endring i utsatt skattefordel	-251 723	-229 959
Skattekostnad ordinært resultat	-251 723	202 121
Skattepliktig inntekt:		
Ordinært resultat før skatt	-1 152 893	885 928
Permanente forskjeller	8 697	32 801
Endring i midlertidige forskjeller	-585 445	1 045 271
Skattepliktig inntekt	-1 729 641	1 963 999
Betalbar skatt i balansen:		
Betalbar skatt på årets resultat	0	432 080
Sum betalbar skatt i balansen	0	432 080
Beregning av effektiv skattesats		
Resultat før skatt	-1 152 893	885 928
Beregnet skatt av resultat før skatt	-253 636	194 904
Skatteeffekt av permanente forskjeller	1 913	7 216
Sum	-251 723	202 120
Effektiv skattesats	21,8 %	22,8 %

Skatteeffekten av midlertidige forskjeller og underskudd til fremføring som har gitt opphav til utsatt skatt og utsatte skattefordeler, spesifisert på typer av midlertidige forskjeller

	2021	2020	ENDRING
Varige driftsmidler	-135 397	-7 178	128 219
Varebeholdning	-274 265	-987 929	-713 664
Sum	-409 662	-995 107	-585 445
Akkumulert fremførbart underskudd	-1 729 641	0	1 729 641
Grunnlag for utsatt skattefordel	-2 139 302	-995 107	1 144 196
Utsatt skattefordel (22 %)	-470 646	-218 923	251 723



This file is sealed with a digital signature.
The seal is a guarantee for the authenticity
of the document.

Document ID:
01FA2DF3871E488B95C9C44A8790C860



Note 10 Aksjonærer

AKSJEKAPITALEN I VIKEN AT MARKET AS PR. 31.12 BESTÅR AV:

	ANTALL	PÅLYDENDE	BOKFØRT
Ordinære aksjer	600	6 000,0	3 600 000
Sum	600		3 600 000

EIERSTRUKTUR

De største aksjonærene i % pr. 31.12 var:

	ORDINÆRE	EIERANDEL	STEMMEANDEL
AT SKOG SA	300	50,0	50,0
VIKEN SKOG SA	300	50,0	50,0
Totalt antall aksjer	600	100,0	100,0

Note 11 Egenkapital

	AKSJEKAPIT- TAL	OVERKURS	ANNEN EGENKAPITAL	SUM EGENKAPITAL
Pr. 31.12.2020	3 600 000	23 792 459	3 550 181	30 942 640
Pr 01.01.2021	3 600 000	23 792 459	3 550 181	30 942 640
Nedsettelse overkurs		-10 000 000		-10 000 000
Årets resultat			-901 170	-901 170
Pr 31.12.2021	3 600 000	13 792 459	2 649 012	20 041 471

Note 12 Poster som er slått sammen i regnskapet

FINANSINTEKTER	2021	2020
Annen renteinntekt	36 324	74 731
Annen finansinntekt (agio)	11 558 100	2 901 501
Sum finansinntekter	11 594 424	2 976 232

FINANSKOSTNADER	2021	2020
Annen rentekostnad	94 477	7 037
Annen finanskostnad (disagio)	4 515 055	15 861 207
Sum finanskostnader	4 609 532	15 868 243

Note 13 Pantstillelser og garantier

REGNSKAPSFØRT VERDI AV PANTSIKREDE EIENDELER	31.12.2021	31.12.2020
Varelager	32 233 297	17 382 059
Kundefordringer	43 095 729	29 424 218
Sum	75 329 026	46 806 277

Varelager og kundefordringer er stilt som sikkerhet for ethvert mellomværende med bankforbindelsen Danske Bank for inntil kr. 56 000 000.



This file is sealed with a digital signature.
The seal is a guarantee for the authenticity
of the document.

Document ID:
01FA2DF3871E488B95C9C44A8790C860



Note 14 Effekt av Covid-19

2021 ble også preget av Covid-19 situasjonen med løpende nasjonale endringer i smitteverntiltakene. I praksis har det betydd perioder med hjemmekontor, bruk av videokonferanser og redusert reisevirksomhet. Virksomheten har for øvrig gått som normalt. Med bakgrunn i senere tids utvikling med hensyn til smittespredning og sykdomsforløp, forventes en gradvis tilnærming til en normal situasjon med minimale nasjonale og internasjonale restriksjoner.



This file is sealed with a digital signature.
The seal is a guarantee for the authenticity
of the document.

Document ID:
01FA2DF3871E488B95C9C44A8790C860



Admincontrol

List of Signatures Page 1/1

Sak 4-22 Årsberetning 2021.pdf

Name	Method	Signed at
Bålerud, Heidi	BANKID	2022-02-25 10:06 GMT+01
Kristiansen, Tor Henrik	BANKID	2022-02-25 09:13 GMT+01
Røra, Hans Erik	BANKID	2022-02-25 09:11 GMT+01
Øynes, Anders Roger	BANKID_MOBILE	2022-02-25 09:11 GMT+01
Myhra, Håkon Helgerud	BANKID_MOBILE	2022-02-25 09:11 GMT+01



This file is sealed with a digital signature. The seal is a guarantee for the authenticity of the document.

External reference: 2F0975A7989A4F808C82C98A66DCBA78



Årsberetning 2021

Vår virksomhet

Viken AT Market AS er et felleseid aksjeselskap eid av Viken Skog SA og AT Skog SA. Begge eier 50 % hver av selskapet. Viken AT Market skal bidra til økt konkurransekraft i det internasjonale tømmermarkedet. Selskapet har 3 fast ansatte. Selskapet har hovedkontor på Hønefoss og avdelingskontor i Skien.

Påvirkning på det ytre miljøet

Viken AT Market kjøper tømmer og flis som er sertifisert og/eller kontrollert gjennom såkalt «chain of custody» (COC). Dette sikrer at virket har opprinnelse fra kjente kilder hvor påvirkningen av det ytre miljø reguleres gjennom nasjonale og internasjonale standarder og hvor helse, sikkerhet og sosialt ansvar blir ivaretatt.

Viken AT Market har produksjon av energiflis og lasteoperasjoner i terminal som utføres av underleverandører. Viken AT Market er opptatt av at produksjon av energiflis og gjennomføring av lasteoperasjoner utføres på en forsvarlig måte hvor det ytre miljø blir ivaretatt innenfor gjeldende lover og bestemmelser.

Viken AT Market er kjøper av frakter i et internasjonalt fraktmarked. Viken AT Market er opptatt av at befraktning er sikret gjennom avtaler og forsikringer regulert i vilkår knyttet til internasjonal sjølovgivning og konvensjoner. Viken AT Market er partner i prosjektet «Flex bulk NH3 – Power» som har mål om å utvikle amoniakkdrevne lasteskip i «short-sea» markedet.

Likestilling

Kvinner og menn gis like muligheter til å ta del i oppgavene i selskapet, uavhengig av etnisitet og livssyn. Viken AT Market har ansatt én kvinne og to menn.

Helse, miljø og sikkerhet

Det har ikke vært ulykker i selskapet som har ført til personskader. Risikovurdering og kartlegging gjør at tiltak settes inn der det er mest hensiktsmessig i forhold til selskapets drift. Sykefraværet i Viken AT Market var 0 % i 2021, mot 0 % i 2020.

Finansforvaltning og finansiell risiko

Viken AT Market har omløpsmidler plassert i eget varelager på terminaler. Endring i markedsf forhold vil kunne utgjøre en risiko knyttet til varelager. Viken AT Market er eksponert mot handel i annen valuta (euro). Handel med annen valuta gjennomføres i henhold til valutastrategi fastsatt av styret. Valutastrategien bygger på en kombinasjon av terminkontrakter og spothandel. Styrket norsk krone gjennom året har gitt gevinst på terminkontrakter, samtidig har økt omsetning medført høyere inntekter i utenlandsk valuta til spothandel.

Regnskap og økonomi

Omsetningen ble 678 MNOK, mot 415 MNOK i 2020. Driftsresultatet ble – 8,14 MNOK, mot 13,78 MNOK i 2020. Resultat før skatt endte på – 1,15 MNOK, mot 0,88 MNOK i 2020. Gevinst på valuta utgjør 7,04 MNOK av resultatet før skatt i 2021. Selskapets egenkapital er 20,0 MNOK. Årsresultat etter skatt viser – 0,90 MNOK, som i sin helhet overføres annen egenkapital. Kontantstrøm fra operasjonelle aktiviteter er redusert. Forutsetning for videre drift er til stede og regnskapet er satt opp under denne forutsetningen.

Covid -19

2021 ble også preget av Covid-19 situasjonen med løpende nasjonale endringer i smitteverntiltakene. I praksis har det betydd perioder med hjemmekontor, bruk av videokonferanser og redusert reisevirksomhet. Virksomheten har for øvrig gått som normalt. Med bakgrunn i senere tids utvikling med hensyn til smittespredning og sykdomsforløp, forventes en gradvis tilnærming til en normal situasjon med minimale nasjonale og internasjonale restriksjoner.

Side 1



This file is sealed with a digital signature. The seal is a guarantee for the authenticity of the document.

Document ID:
2F0975A7989A4F808C82C98A66DCBA78



Årsberetning 2021

Styreansvarsforsikring

Det er ikke tegnet forsikring for styremedlemmenes og daglig leders mulige ansvar overfor foretaket.

Framtidsutsiktene

Skognæringen i Norge er en del av et åpent, globalt marked. Det innebærer at tømmer fra norske skoger konkurrerer med utenlandske aktører både i nasjonale og internasjonale markeder. Skog og treprodukter har en sentral rolle i det grønne skiftet ved lagring av CO2 og erstatning av fossile ressurser.

Den sterke høykonjunkturen i byggesektoren både nasjonalt og internasjonalt ser ut til å holde seg. Prisene på sagtømmer holdt seg på et stabilt nivå ved inngangen til 2022. Fortsatt god etterspørsel og gode markedsutsikter gir grunn til å forvente et fortsatt sterkt sagtømmermarked.

Ved inngangen til 2022 er prisene på tremasse, grafisk trykkpapir og kartong på et historisk høyt nivå. Virkesmarkedet for massevirke og flis viser en tydelig forbedring i volumbalansen. Prisene på massevirke økte svakt ved inngangen til 2022, og det er grunn til å tro at prisene vil øke ytterligere etter hvert som markedsbalansen forbedres.

Som følge av sterk økning i energiprisene både nasjonalt og internasjonalt har også bioenergi markedet styrket seg kraftig ved inngangen til 2022. Både priser og etterspørsel er på historisk høye nivåer.

Sterk pris- og etterspørselsvekst i svært mange markeder er også kostnadsdrivende. For Viken AT Market gir dette seg først og fremst utslag i økte fraktrater ved skipning. Fraktratene er også på et historisk høyt nivå ved inngangen til 2022.

Viken AT Market er godt posisjonert til å håndtere de utfordringene som eksport av tømmer og energiflis innebærer. Volumet vil være avhengig av pris og etterspørsel i de internasjonale markedene.

Hønefoss, 25.02.2022

Anders Roger Øynes
Styreleder

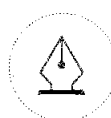
Tor Henrik Kristiansen
Nestleder

Heidi Bålerud
Styremedlem

Hans Erik Røra
Styremedlem

Håkon H. Myhra
Daglig leder

Side 2



This file is sealed with a digital signature.
The seal is a guarantee for the authenticity
of the document.

Document ID:
2F0975A7989A4F808C82C98A66DCBA78



Statsautoriserte revisorer
Ernst & Young AS

Arnemannsveien 3
3510 Hønefoss

Foretaksregisteret: NO 976 389 387 MVA
Tlf: +47 24 00 24 00

www.ey.no
Medlemmer av Den norske Revisorforening

UAVHENGIG REVISORS BERETNING

Til generalforsamlingen i Viken At Market AS

Konklusjon

Vi har revidert årsregnskapet for Viken At Market AS som består av balanse per 31. desember 2021, resultatregnskap og kontantstrømpoppstilling for regnskapsåret avsluttet per denne datoen og noter til årsregnskapet, herunder et sammendrag av viktige regnskapsprinsipper.

Etter vår mening oppfyller årsregnskapet gjeldende lovkrav og gir et rettviseende bilde av selskapets finansielle stilling per 31. desember 2021 og av dets resultater og kontantstrømmer for regnskapsåret avsluttet per denne datoen i samsvar med regnskapslovens regler og god regnskapsskikk i Norge.

Grunnlag for konklusjon

Vi har gjennomført revisjonen i samsvar med International Standards on Auditing (ISA-ene). Våre oppgaver og plikter i henhold til disse standardene er beskrevet nedenfor under *Revisors oppgaver og plikter ved revisjonen av årsregnskapet*. Vi er uavhengige av selskapet i samsvar med kravene i relevante lover og forskrifter i Norge og *International Code of Ethics for Professional Accountants* (inkludert internasjonale uavhengighetsstandarder) utstedt av International Ethics Standards Board for Accountants (IESBA-reglene), og vi har overholdt våre øvrige etiske forpliktelser i samsvar med disse kravene. Innhentet revisjonsbevis er etter vår vurdering tilstrekkelig og hensiktsmessig som grunnlag for vår konklusjon.

Øvrig informasjon

Øvrig informasjon omfatter informasjon i selskapets årsrapport bortsett fra årsregnskapet og den tilhørende revisjonsberetningen. Styret og daglig leder (ledelsen) er ansvarlig for den øvrige informasjonen. Vår konklusjon om revisjonen av årsregnskapet dekker ikke den øvrige informasjonen, og vi attesterer ikke den øvrige informasjonen.

I forbindelse med revisjonen av årsregnskapet er det vår oppgave å lese den øvrige informasjonen med det formål å vurdere om årsberetningen inneholder de opplysninger som skal gis i henhold til gjeldende lovkrav og hvorvidt det foreligger vesentlig inkonsistens mellom den øvrige informasjonen og årsregnskapet eller kunnskap vi har opparbeidet oss under revisjonen, eller hvorvidt den tilsynelatende inneholder vesentlig feilinformasjon. Dersom vi konkluderer med at den øvrige informasjonen inneholder vesentlig feilinformasjon eller ikke inneholder de opplysninger som skal gis i henhold til gjeldende lovkrav, er vi pålagt å rapportere det.

Vi har ingenting å rapportere i så henseende, og vi mener at årsberetningen er konsistent med årsregnskapet og inneholder de opplysninger som skal gis i henhold til gjeldende lovkrav.

Ledelsens ansvar for årsregnskapet

Ledelsen er ansvarlig for å utarbeide årsregnskapet og for at det gir et rettviseende bilde i samsvar med regnskapslovens regler og god regnskapsskikk i Norge. Ledelsen er også ansvarlig for slik intern kontroll som den finner nødvendig for å kunne utarbeide et årsregnskap som ikke inneholder vesentlig feilinformasjon, verken som følge av misligheter eller feil.

Ved utarbeidelsen av årsregnskapet må ledelsen ta standpunkt til selskapets evne til fortsatt drift og opplyse om forhold av betydning for fortsatt drift. Forutsetningen om fortsatt drift skal legges til grunn for årsregnskapet med mindre ledelsen enten har til hensikt å avvikle selskapet eller virksomheten, eller ikke har noe annet realistisk alternativ.



Building a better
working world

Revisors oppgaver og plikter ved revisjonen av årsregnskapet

Vårt mål er å oppnå betryggende sikkerhet for at årsregnskapet som helhet ikke inneholder vesentlig feilinformasjon, verken som følge av misligheter eller feil, og å avgi en revisjonsberetning som inneholder vår konklusjon. Betryggende sikkerhet er en høy grad av sikkerhet, men ingen garanti for at en revisjon utført i samsvar med ISA-ene, alltid vil avdekke vesentlig feilinformasjon. Feilinformasjon kan skyldes misligheter eller feil og er å anse som vesentlig dersom den enkeltvis eller samlet med rimelighet kan forventes å påvirke de økonomiske beslutningene som brukerne foretar på grunnlag av årsregnskapet.

Som del av en revisjon i samsvar med ISA-ene, utøver vi profesjonelt skjønn og utviser profesjonell skepsis gjennom hele revisjonen. I tillegg:

- identifiserer og vurderer vi risikoen for vesentlig feilinformasjon i årsregnskapet, enten det skyldes misligheter eller feil. Vi utformer og gjennomfører revisjonshandlinger for å håndtere slike risikoer, og innhenter revisjonsbevis som er tilstrekkelig og hensiktsmessig som grunnlag for vår konklusjon. Risikoen for at vesentlig feilinformasjon som følge av misligheter ikke blir avdekket, er høyere enn for feilinformasjon som skyldes feil, siden misligheter kan innebære samarbeid, forfalskning, bevisste utelatelser, uriktige fremstillinger eller overstyring av intern kontroll.
- opparbeider vi oss en forståelse av den interne kontrollen som er relevant for revisjonen, for å utforme revisjonshandlinger som er hensiktsmessige etter omstendighetene, men ikke for å gi uttrykk for en mening om effektiviteten av selskapets interne kontroll.
- evaluerer vi om de anvendte regnskapsprinsippene er hensiktsmessige og om regnskapsestimatene og tilhørende noteopplysninger utarbeidet av ledelsen er rimelige.
- konkluderer vi på om ledelsens bruk av fortsatt drift-forutsetningen er hensiktsmessig, og, basert på innhentede revisjonsbevis, hvorvidt det foreligger vesentlig usikkerhet knyttet til hendelser eller forhold som kan skape betydelig tvil om selskapets evne til fortsatt drift. Dersom vi konkluderer med at det eksisterer vesentlig usikkerhet, kreves det at vi i revisjonsberetningen henleder oppmerksomheten på tilleggsopplysningene i årsregnskapet, eller, dersom slike tilleggsopplysninger ikke er tilstrekkelige, at vi modifierer vår konklusjon om årsregnskapet og årsberetningen. Våre konklusjoner er basert på revisjonsbevis innhentet frem til datoen for revisjonsberetningen. Etterfølgende hendelser eller forhold kan imidlertid medføre at selskapet ikke kan fortsette driften.
- evaluerer vi den samlede presentasjonen, strukturen og innholdet i årsregnskapet, inkludert tilleggsopplysningene, og hvorvidt årsregnskapet gir uttrykk for de underliggende transaksjonene og hendelsene på en måte som gir et rettviseende bilde.

Vi kommuniserer med styret blant annet om det planlagte omfanget av og tidspunktet for revisjonsarbeidet og eventuelle vesentlige funn i revisjonen, herunder vesentlige svakheter i den interne kontrollen som vi avdekker gjennom revisjonen.

Hønefoss, 25. februar 2022
ERNST & YOUNG AS

Revisjonsberetningen er signert elektronisk

Håvard Norstrøm
statsautorisert revisor

Uavhengig revisors beretning - Viken At Market AS 2021

A member firm of Ernst & Young Global Limited

Penneo document key: W5633-8XKZE-HAMEH-XIZXZ-E35XF-0XUEN



PENNEO

Signaturene i dette dokumentet er juridisk bindende. Dokument signert med "Penneo"™ - sikker digital signatur.
De signerende parter sin identitet er registrert, og er listet nedenfor.

"Med min signatur bekrefter jeg alle datoer og innholdet i dette dokument."

Håvard Norstrøm

Statsautorisert revisor

På vegne av: EY

Serienummer: 9578-5997-4-227067

IP: 145.62.xxx.xxx

2022-02-25 15:18:32 UTC



Penneo Dokumentnøkkel: WS633-8XKZE-HAMEH-XIZXZ-E3SXF-0XUEN

Dokumentet er signert digitalt, med **Penneo.com**. Alle digitale signatur-data i dokumentet er sikret og validert av den datamaskin-utregnede hash-verdien av det opprinnelige dokument. Dokumentet er låst og tids-stemplet med et sertifikat fra en betrodd tredjepart. All kryptografisk bevis er integrert i denne PDF, for fremtidig validering (hvis nødvendig).

Hvordan bekrefter at dette dokumentet er originalen?

Dokumentet er beskyttet av ett Adobe CDS sertifikat. Når du åpner dokumentet i

Adobe Reader, skal du kunne se at dokumentet er sertifisert av **Penneo e-signature service <penneo@penneo.com>**. Dette garanterer at innholdet i dokumentet ikke har blitt endret.

Det er lett å kontrollere de kryptografiske beviser som er lokalisert inne i dokumentet, med Penneo validator - <https://penneo.com/validate>