



ÅRSREGNSKAPET FOR REGNSKAPSÅRET 2022 - GENERELL INFORMASJON

Enheten

Organisasjonsnummer: 841 369 262
Organisasjonsform: Aksjeselskap
Foretaksnavn: Sørums Transport AS
Forretningsadresse: Myrvangvegen 3
2040 KLØFTA

Regnskapsår

Årsregnskapets periode: 01.01.2022 - 31.12.2022

Konsern

Morselskap i konsern: Ja
Konsernregnskap lagt ved: Nei

Regnskapsregler

Regler for små foretak benyttet: Nei
Benyttet ved utarbeidelsen av årsregnskapet til selskapet: Regnskapslovens alminnelige regler

Årsregnskapet fastsatt av kompetent organ

Bekreftet av representant for selskapet: Svein Ove Vetrhus
Dato for fastsettelse av årsregnskapet: 17.04.2023

Grunnlag for avgivelse

År 2022: Årsregnskapet er elektronisk innlevert
År 2021: Tall er hentet fra elektronisk innlevert årsregnskap fra 2022

Det er ikke krav til at årsregnskapet m.v. som sendes til Regnskapsregisteret er undertegnet. Kontrollen på at dette er utført ligger hos revisor/enhetens øverste organ. Sikkerheten ivaretas ved at innsender har rolle/rettighet for innsending av årsregnskapet via Altinn, og ved at det bekreftes at årsregnskapet er fastsatt av kompetent organ.

Brønnøysundregistrene, 01.11.2024



Resultatregnskap

Beløp i: NOK	Note	2022	2021
RESULTATREGNSKAP			
Inntekter			
Salgsinntekt	1	304 798 825	261 161 242
Annen driftsinntekt	1	5 124 707	3 677 516
Sum inntekter		309 923 532	264 838 759
Kostnader			
Varekostnad		600 824	1 779 128
Lønnskostnad	3	98 107 045	90 634 147
Avskrivning av driftsmidler	4	23 711 381	23 008 094
Nedskrivning av varige driftsmidler og immaterielle eiendeler	4		
Bilkostnader	2	118 532 605	94 285 748
Annen driftskostnad	2, 3, 5	62 317 339	52 353 026
Sum kostnader		303 269 193	262 060 144
Driftsresultat		6 654 339	2 778 615
Finansinntekter og finanskostnader			
Annen renteinntekt		66 571	79 439
Annen finansinntekt		1 294 459	575 634
Sum finansinntekter		1 361 029	655 073
Nedskrivning av finansielle eiendeler		2 339 964	
Annen rentekostnad		1 756 306	1 124 393
Annen finanskostnad		1 432 402	1 958 918
Sum finanskostnader		5 528 672	3 083 310
Netto finans		-4 167 643	-2 428 237
Ordinært resultat før skattekostnad		2 486 696	350 378
Skattekostnad på resultat	6	1 127 901	179 871
Endring utsatt skatt	6	-66 036	-102 788
Ordinært resultat etter skattekostnad		1 424 831	273 295
Årsresultat		1 424 831	273 295



Resultatregnskap

Beløp i: NOK	Note	2022	2021
Årsresultat etter minoritetsinteresser		1 424 831	273 295
Totalresultat		1 424 831	273 295
Overføringer og disponeringer			
Ordinært utbytte			800 000
Avsatt til annen egenkapital	7	1 424 831	
Overført fra annen egenkapital			-526 705
Sum overføringer og disponeringer		1 424 831	273 295



Balanse

Beløp i: NOK	Note	2022	2021
BALANSE - EIENDELER			
Anleggsmidler			
Immaterielle eiendeler			
Utsatt skattefordel	6	1 096 934	1 030 898
Sum immaterielle eiendeler		1 096 934	1 030 898
Varige driftsmidler			
Tomter, bygninger o.a. fast eiendom	4		
Biler	4, 8	64 324 888	64 061 320
Driftsløsøre, inventar o.a. utstyr	4, 8	2 482 190	3 058 300
Sum varige driftsmidler		66 807 078	67 119 620
Finansielle anleggsmidler			
Investering i datterselskap	9	5 477 000	1 501 014
Investering i annet foretak i samme konsern	9		
Obligasjoner og andre fordringer		117 002	116 889
Sum finansielle anleggsmidler		5 594 002	1 617 903
Sum anleggsmidler		73 498 014	69 768 422
Omløpsmidler			
Varer			
Andre beholdninger	10	1 884 893	1 640 820
Sum varer		1 884 893	1 640 820
Fordringer			
Kundefordringer	11	48 636 926	41 534 087
Andre kortsiktige fordringer	11	3 199 475	2 096 017
Krav på innbetaling av selskapskapital	11		1 723 893
Sum fordringer		51 836 401	45 353 996
Bankinnskudd, kontanter og lignende			
Bankinnskudd, kontanter ol.	12	30 948 320	23 925 250
Sum bankinnskudd, kontanter og lignende		30 948 320	23 925 250
Sum omløpsmidler		84 669 614	70 920 066



Balanse

Beløp i: NOK	Note	2022	2021
SUM EIENDELER		158 167 628	140 688 488
BALANSE - EGENKAPITAL OG GJELD			
Egenkapital			
Innskutt egenkapital			
Aksjekapital	7, 13	300 000	150 000
Beholdning av egne aksjer	13		
Overkurs	7	551	551
Ikke registrert kapitalforhøyelse	7		150 000
Sum innskutt egenkapital		300 551	300 551
Opptjent egenkapital			
Annen egenkapital	7	49 918 278	48 493 447
Sum opptjent egenkapital		49 918 278	48 493 447
Sum egenkapital		50 218 829	48 793 998
Gjeld			
Langsiktig gjeld			
Utsatt skatt	6		
Annen langsiktig gjeld			
Gjeld til kredittinstitusjoner		49 613 544	43 263 757
Sum annen langsiktig gjeld		49 613 544	43 263 757
Sum langsiktig gjeld		49 613 544	43 263 757
Kortsiktig gjeld			
Sertifikatlån	14	3 220 628	2 381 678
Leverandørgjeld	14	27 272 290	24 452 018
Betalbar skatt	6	1 127 902	179 872
Skattetrekk og andre trekk		10 395 019	8 679 798
Utbytte			800 000
Annen kortsiktig gjeld		16 319 415	12 137 366
Sum kortsiktig gjeld		58 335 255	48 630 732



Balanse

Beløp i: NOK	Note	2022	2021
Sum gjeld		107 948 799	91 894 489
SUM EGENKAPITAL OG GJELD		158 167 628	140 688 488



Resultatregnskap			
Sørum Transport AS			
Driftsinntekter og driftskostnader	Note	2022	2021
Salgsinntekt	1	304 798 825	261 161 242
Annen driftsinntekt	1	5 124 707	3 677 516
Sum driftsinntekter		<u>309 923 532</u>	<u>264 838 759</u>
Varekostnad		600 824	1 779 128
Bilkostnader	2	118 532 605	94 285 748
Lønnskostnad	3	98 107 045	90 634 147
Avskrivning av driftsmidler	4	23 711 381	23 008 094
Annen driftskostnad	2, 3, 5	62 317 339	52 353 026
Sum driftskostnader		<u>303 269 193</u>	<u>262 060 144</u>
Driftsresultat		<u>6 654 339</u>	<u>2 778 615</u>
Finansinntekter og finanskostnader			
Annen renteinntekt		66 571	79 439
Annen finansinntekt		1 294 459	575 634
Nedskrivning av finansielle eiendeler		2 339 964	0
Annen rentekostnad		1 756 306	1 124 393
Annen finanskostnad		1 432 402	1 958 918
Resultat av finansposter		<u>-4 167 643</u>	<u>-2 428 237</u>
Resultat før skattekostnad		2 486 696	350 378
Skattekostnad på resultat	6	1 127 901	179 871
Endring utsatt skatt	6	-66 036	-102 788
Resultat		<u>1 424 831</u>	<u>273 295</u>
Årsresultat		<u>1 424 831</u>	<u>273 295</u>
Overføringer			
Avsatt til utbytte		0	800 000
Avsatt til annen egenkapital	7	1 424 831	0
Overført fra annen egenkapital		0	526 705
Sum overføringer		<u>1 424 831</u>	<u>273 295</u>

30



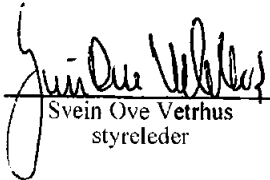
Balanse			
Sørum Transport AS			
EIENDELER	Note	2022	2021
Anleggsmidler			
Immaterielle eiendeler			
Utsatt skattefordel	6	1 096 934	1 030 898
Sum immaterielle eiendeler		1 096 934	1 030 898
Varige driftsmidler			
Biler	4, 8	64 324 888	64 061 320
Driftsløsøre, inventar o.a. utstyr	4, 8	2 482 190	3 058 300
Sum varige driftsmidler		66 807 078	67 119 620
Finansielle driftsmidler			
Investeringer i datterselskap	9	5 477 000	1 501 014
Obligasjoner og andre fordringer		117 002	116 889
Sum finansielle anleggsmidler		5 594 002	1 617 903
Sum anleggsmidler		73 498 014	69 768 422
Omløpsmidler			
Andre beholdninger	10	1 884 893	1 640 820
Sum lager av varer og annen beholdning		1 884 893	1 640 820
Fordringer			
Kundefordringer	11	48 636 926	41 534 087
Andre kortsiktige fordringer	11	3 199 475	2 096 017
Fordringer på konsernselskap	11	0	1 723 893
Sum fordringer		51 836 401	45 353 996
Investeringer			
Bankinnskudd, kontanter ol.	12	30 948 320	23 925 250
Sum bankinnskudd, kontanter o.l.		30 948 320	23 925 250
Sum omløpsmidler		84 669 614	70 920 066
SUM EIENDELER		158 167 628	140 688 488


Handwritten signature or initials.



Balanse			
Sørum Transport AS			
EGENKAPITAL OG GJELD	Note	2022	2021
Innskutt egenkapital			
Aksjekapital	7, 13	300 000	150 000
Vedtatt, ikke registrert kapitalforhøyelse	7	0	150 000
Overkurs	7	551	551
Sum innskutt egenkapital		300 551	300 551
Opptjent egenkapital			
Annen egenkapital	7	49 918 278	48 493 447
Sum opptjent egenkapital		49 918 278	48 493 447
Sum egenkapital		50 218 829	48 793 998
Gjeld			
Annen langsiktig gjeld			
Gjeld til kredittinstitusjoner		49 613 544	43 263 757
Sum annen langsiktig gjeld		49 613 544	43 263 757
Kortsiktig gjeld			
Gjeld til konsernselskaper	14	3 220 628	2 381 678
Leverandørgjeld	14	27 272 290	24 452 018
Betalbar skatt	6	1 127 902	179 872
Skattetrekk og andre trekk		10 395 019	8 679 798
Utbytte		0	800 000
Annen kortsiktig gjeld		16 319 415	12 137 366
Sum kortsiktig gjeld		58 335 255	48 630 732
Sum gjeld		107 948 799	91 894 489
SUM EGENKAPITAL OG GJELD		158 167 628	140 688 488

Kløfta, 17.04.2023


Svein Ove Vetrhus
styreleder


Jens Stian Johansen
styremedlem/daglig leder



Regnskapsprinsipper

Årsregnskapet er satt opp i samsvar med regnskapslovens bestemmelser og god regnskapsskikk.

Valuta

Transaksjoner i utenlandsk valuta omregnes til kursen på transaksjonstidspunktet. Pengeposter i utenlandsk valuta omregnes til norske kroner ved å benytte balansedagens kurs. Ikke-pengeposter som måles til historisk kurs uttrykt i utenlandsk valuta, omregnes til norske kroner ved å benytte valutakursen på transaksjonstidspunktet. Ikke-pengeposter som måles til virkelig verdi uttrykt i utenlandsk valuta, omregnes til valutakursen fastsatt på måletidspunktet. Valutakursendringer resultatføres løpende i regnskapsperioden under andre finansposter.

Inntekter

Inntektsføring ved salg av varer skjer på leveringstidspunktet. Tjenester inntektsføres etter hvert som de leveres.

Skatt

Skattekostnaden i resultatregnskapet omfatter både periodens betalbare skatt og endring i utsatt skatt. Utsatt skatt er beregnet med 22 % på grunnlag av de midlertidige forskjeller som eksisterer mellom regnskapsmessige og skattemessige verdier, samt ligningsmessig underskudd til fremføring ved utgangen av regnskapsåret. Skatteøkende og skattereduserende midlertidige forskjeller som reverserer eller kan reverseres i samme periode er utlignet og nettoført. Netto utsatt skattefordel balanseføres i den grad det er sannsynlig at denne kan bli utnyttet.

Leasing

Operasjonell leasing kostnadsføres som driftskostnad basert på fakturert leasingleie.

Klassifisering og vurdering av anleggsmidler

Anleggsmidler omfatter eiendeler bestemt til varig eie og bruk. Anleggsmidler er vurdert til anskaffelseskost, fratrukket avskrivninger og nedskrivninger. Langsiktig gjeld balanseføres til nominelt beløp på transaksjonstidspunktet.

Varige driftsmidler balanseføres og avskrives over driftsmidlets økonomiske levetid. Direkte vedlikehold av driftsmidler kostnadsføres løpende under driftskostnader, mens påkostninger eller forbedringer tillegges driftsmidlets kostpris og avskrives i takt med driftsmidlet. Varige driftsmidler nedskrives til gjenvinnbart beløp ved verdifall som forventes ikke å være forbigående. Gjenvinnbart beløp er det høyeste av netto salgsverdi og verdi i bruk. Verdi i bruk er nåverdi av fremtidige kontantstrømmer knyttet til eiendelen. Nedskrivningen reverseres når grunnlaget for nedskrivningen ikke lenger er til stede.

Klassifisering og vurdering av omløpsmidler

Omløpsmidler og kortsiktig gjeld omfatter normalt poster som forfaller til betaling innen ett år etter balansedagen, samt poster som knytter seg til varekretsløpet. Omløpsmidler vurderes til laveste verdi av anskaffelseskost og virkelig verdi. Kortsiktig gjeld balanseføres til nominelt beløp på transaksjonstidspunktet.

Datterselskap

Datterselskap vurderes etter kostmetoden i selskapsregnskapet. Investeringen er vurdert til anskaffelseskost for aksjene med mindre nedskrivning har vært nødvendig. Det er foretatt nedskrivning til virkelig verdi når verdifall skyldes årsaker som ikke kan forventes å være forbigående og det må anses nødvendig etter god regnskapsskikk. Nedskrivninger er reversert når grunnlaget for nedskrivning ikke lenger er til stede.

Utbytte, konsernbidrag og andre utdelinger fra datterselskap er inntektsført samme år som det er



av satt i givers regnskap. Overstiger utbytte / konsernbidraget andelen av opptjent resultat etter anskaffelsestidspunktet, representerer den overskytende del tilbakebetaling av investert kapital, og utdelingene er fratrukket investeringens verdi i balansen til morselskapet.

Varer og beholdninger

Varer og beholdninger er vurdert til det laveste av anskaffelseskost og netto salgsverdi. Netto salgsverdi er estimert salgspris ved ordinær drift etter fradrag for beregnede nødvendige utgifter for gjennomføring av salget. Anskaffelseskost inkluderer utgifter påløpt ved anskaffelse av varene og kostnader for å bringe varene til nåværende plassering og tilordnes ved bruk av FIFO - prinsippet.

Fordringer

Kundefordringer og andre fordringer oppføres til pålydende etter fradrag for avsetning til forventet tap. Avsetning til tap gjøres på grunnlag av en individuell vurdering av de enkelte fordringene. For øvrige kundefordringer utføres en uspesifisert avsetning for å dekke forventet tap på krav.

Kontantstrømpstilling

Kontantstrømpstillingen er utarbeidet etter den indirekte metoden. Kontanter og kontantekvivalenter omfatter kontanter, bankinnskudd og andre kortsiktige, likvide plasseringer.



Note 1 - Driftsinntekter

Selskapets virksomhet er i det vesentlige knyttet til salg av transporttjenester som er oppført under salgsinntekter i regnskapet. Under posten andre driftsinntekter inngår fremleie av tomt, utleie av siloer og gevinst ved salg av driftsmidler.

Driftsinntekter er i det vesentlige knyttet til selskapets virksomhet i Norge, men selskapet har også noe transport innen Europa.

Note 2 – Bilkostnader/annen driftskostnad

I posten bilkostnader inngår kostnader knyttet til reparasjon og vedlikehold av biler, drivstoff og ferge/bomavgifter, serviceavtaler, forsikring av biler mv.

I posten annen driftskostnad inngår innleid kjørehjelp, leiekostnader samt alle øvrige driftskostnader som ikke er henført til bilkostnader.

Note 3 Lønnskostnader og ytelser, godtgjørelser til daglig leder, styret og revisor

Lønnskostnader

	2022	2021
Lønninger	84 621 820	78 231 677
Arbeidsgiveravgift	12 059 154	11 160 004
Pensjonskostnader	1 252 926	1 134 455
Andre ytelser	173 145	108 011
Sum	98 107 045	90 634 147

Selskapet har i 2022 sysselsatt 120 årsverk.

Pensjonsforpliktelser

Selskapet er pliktig til å ha tjenstepensjonsordning etter lov om obligatorisk tjenstepensjon. Selskapets pensjonsordninger tilfredsstiller kravene i denne lov.

Ytelser til ledende personer

	Daglig leder	Styret
Lønn	977 283	10 000
Annen godtgjørelse	19 527	0
Sum	996 810	10 000

Ledende ansatte har ikke avtale om bonus eller aksjebasert avlønning.

Revisor

Kostnadsført revisjonshonorar for 2022 utgjør kr 175 000 ekskl. mva. I tillegg kommer honorar for andre tjenester med kr 54 000 ekskl. mva.



Note 4 Varige driftsmidler

	Biler mv.	Driftsløsøre	Totalt
Anskaffelseskost 01.01.2022	187 268 017	8 715 292	195 983 309
Tilgang kjøpte driftsmidler	25 126 099	151 011	25 277 110
Avgang solgte driftsmidler	-6 610 741		-6 610 741
Anskaffelseskost 31.12.2022	205 783 375	8 866 303	214 649 678
Akkumulerte avskrivninger 31.12	141 458 487	6 384 113	147 842 600
Bokført verdi 31.12.2022	64 324 888	2 482 190	66 807 078
Akk. av- og nedskrivninger 01.01.2022	123 206 697	5 656 992	128 863 689
Årets avskrivninger	22 984 260	727 121	23 711 381
Avgang	-4 732 470		-4 732 470
Akk. av- og nedskrivninger 31.12.2022	141 458 487	6 384 113	147 842 600
Økonomisk levetid	5-6 år	5-7 år	
Avskrivningsplan	Lineær	Lineær	

Note 5 – Leieavtaler

Selskapet leier et fåtall biler. Avtalene er i regnskapet kostnadsført da de er operasjonelle leieavtaler. Årets kostnadsførte leie utgjør kr. 2 522 883.



Note 6 Skatt

Årets skattekostnad	2022	2021
Resultatført skatt på ordinært resultat:		
Betalbar skatt	1 127 901	179 871
Endring i utsatt skattefordel	-66 036	-102 788
Skattekostnad ordinært resultat	1 061 865	77 083
Skattepliktig inntekt:		
Ordinært resultat før skatt	2 486 696	350 378
Permanente forskjeller	2 339 964	0
Endring i midlertidige forskjeller	300 163	467 218
Skattepliktig inntekt	5 126 823	817 595
Betalbar skatt i balansen:		
Betalbar skatt på årets resultat	1 127 902	179 872
Sum betalbar skatt i balansen	1 127 902	179 872

Skatteeffekten av midlertidige forskjeller som har gitt opphav til utsatt skatt og utsatte skattefordeler, spesifisert på typer av midlertidige forskjeller

	2022	2021	Endring
Varige driftsmidler	-3 114 467	-3 794 592	-680 125
Fordringer	-1 871 596	-891 307	980 289
Sum	-4 986 062	-4 685 899	300 163
Grunnlag for utsatt skattefordel	-4 986 062	-4 685 899	300 163
Utsatt skattefordel (22 %)	-1 096 934	-1 030 898	66 036

Note 7 Egenkapital

	Aksjekapital	Overkurs	Annen egenkapital	Sum egenkapital
Pr. 31.12.2021	300 000	551	48 493 447	48 793 998
Årets resultat	0	0	1 424 831	1 424 831
Pr 31.12.2022	300 000	551	49 918 278	50 218 829

Kapitalforhøyelsen vedtatt i 2021 ble registrert 15.02.2022.



Note 8 Pantstillelser og garantier

	31.12.2022	31.12.2021
Pantsikret gjeld, pantstillelser og garantier		
Løyvegaranti	5 040 000	5 323 000
Andre pantstillelser	108 123 011	83 750 144
Sum	113 163 011	89 073 144
Regnskapsført verdi av pantsikrede eiendeler		
Driftstilbehør	66 807 078	67 119 620
Sum	66 807 078	67 119 620

Note 9 Datterselskap

Sørum Transport AS eier 100% av aksjene i Sørum Transport AB, som gir Sørum Transport AS 100% av stemmene i selskapet. Omregnet i NOK utgjør inntekter i Sørum Transport AB i 2022 kr. 8 953 942. Årsresultatet for perioden 01.01-31.12.2022 var negativt på kr. 1 383 530. Balanseført egenkapital var pr. 31.12.2022 negativ med kr. 2 199 324.

Aksjeposten ble nedskrevet med kr. 1 000 000 i 2020 og har pr. 31.12.22 en bokført verdi på kr. 1 501 014 i regnskapet. Grunnet svak drift over flere år og den finansielle stillingen i selskapet er investeringen nedskrevet til kr. 0 pr. 31.12.22. Sørum Transport AB vurderes avviklet i 2023.

I juni 2022 kjøpte Sørum Transport AS 100% av aksjene i Dag Malmquist Transport AS. Selskapet hadde i 2022 inntekter på kr. 9 210 786 og et resultat på kr. - 420 280. Pr. 31.12.22 hadde selskapet en egenkapital på kr. 4 855 025. Tallene er hentet fra foreløpig regnskap for 2022. Investeringen er bokført til kostpris.

Note 10 - Varelager og beholdninger

Selskapet har ikke varer for videresalg i beholdning pr. 31.12.22.

Andre beholdninger består av beholdningsførte dekk, arbeidstøy, diesel og verksteddeler mv for eget bruk og er vurdert til kostpris i regnskapet.

Note 11 -Kundefordringer/andre fordringer

Kundefordringer er vurdert til pålydende, redusert med avsetning for usikre fordringer.

Andre fordringer er vurdert til pålydende.

Av utestående fordringer har kr. 117 002 forfall senere enn ett år etter regnskapsårets utgang, og er knyttet til husleiedeposium.

Langsiktig lån til datterselskap Sørum Transport AB er nedskrevet til 0 pr. 31.12.22.

Av utestående kundefordringer pr. 31.12.22 er kr. 10 502 199 knyttet til Sørum Transport AB.



Note 12 Bankinnskudd

Innestående midler på skattetrekkskonto (bundne midler) er på kr. 3 595 008.

Note 13 Aksjonærer

Aksjekapitalen i Sørums Transport AS pr. 31.12 består av:

	Antall	Pålydende	Bokført
Ordinære aksjer	4	75 000,0	300 000
Sum	4		300 000

Eierstruktur

De største aksjonærene i % pr. 31.12 var:

	Ordinære	Eierandel	Stemmeandel
Hkkm Holding AS	2	50,0	50,0
Krnils Holding AS	1	25,0	25,0
Mnils Holding AS	1	25,0	25,0
Totalt antall aksjer	4	100,0	100,0

Note 14 -Gjeld

Ingen del av gjeld har forfall senere enn 5 år etter regnskapsårets utgang.

Gjeld til konsernselskaper vedrører Sørums Transport AB.

Av leverandørgjelden pr. 31.12.22 er kr. 5 147 704 knyttet til Sørums Transport AB.



SØRUM TRANSPORT A/S

ÅRSBERETNING FOR 2022

Virksomhetens art og hvor den drives

Sørum Transport A/S transporterer og håndterer avfall, pulver og granulater i bulk og krok transport. Sørum Transport har også etablert eget verksted med 9 ansatte, virksomheten drives fra Ausen, Frogner.

Selskapets virksomhet drives fra kontor i Ullensaker Kommune, og har forretningsadresse i Ullensaker Kommune.

Fortsatt drift - Regnskapet for 2022

Etter styrets oppfatning er forutsetning om fortsatt drift til stedet.

Årsregnskapet for 2022 er satt opp under denne forutsetning.

Regnskapet for 2022 gir et rettvisende uttrykk for virksomheten i 2022 og for stillingen pr 31/12-22.

Resultat og status med videre

Selskapet hadde pr 31.12.2022 en egenkapital på NOK 50.218.829,- som tilsvarer en egenkapitalandel på 31,8%. Den frie egenkapitalen i Sørum Transport AS utgjorde NOK 49.918.278,- pr. 31.12.2022.

Selskapet er lite eksponert i utenlandsk valuta, dog noe i SEK/EURO, og mener risikoen knyttet til utenlandsk valuta er lav. Selskapet har betydelig ekstern lånefinansiering og er utsatt for renterisiko. Det forventes ikke større endringer i rentenivået i 2022, men det kan således være moderat finansiell risiko for det kommende år.

Selskapets likviditet er god, og likviditetsrisikoen er lav.

Som det framgår av kontantstrømanalysen, genererte selskapet en betydelig positiv kontantstrøm fra operasjonelle aktiviteter.

Selskapet opererer i en bransje med normal risiko, og forsøker å håndtere denne gjennom dyktige medarbeidere med god erfaring. Svingninger i oppdragsmengden



representerer en risiko som forsøkes avdekket gjennom faglig kvalifisert planlegging og ledelse.

Selskapet har i 2022 ikke gjort spesielle tiltak vedr diskrimineringsloven og diskriminerings og tilgjengelighets loven.

Styret er tilfreds med resultatet i selskapet i 2022, og omsetningen i første del av 2023 har vært tilfredsstillende.

Arbeidsmiljø

Arbeidsmiljøet i Sørums Transport A/S er godt, og det er ikke iverksatt spesielle tiltak på dette området. Sørums Transport A/S hadde ingen arbeidsulykker i 2022 forårsaket av interne forhold. Det arbeides hele tiden med å bedre sikkerheten. Alle ansatte er pålagt å bruke nødvendig verne og sikkerhetsutstyr til enhver tid. Årets sykefravær er normalt. Dette utgjorde i 2022 ca. 9%. Det er utført vernerunde i 2022, og avholdt 2 arbeidsmiljøutvalgs møter. Sørums Transport AS ble utsatt for en ytre påvirkning ved at en silo med 300 tonn sparkel, revnet på nabo tomten til vårt verksted. Det ble store materielle skader, hvor også 2 av våre ansatte ble skadet. Person skadene er ikke alvorlige, men har forårsaket ca 10 ukers sykefravær totalt. Skadene er ennå ikke dekket av forsikringssselskapene, og den totale kostnaden vil på virke regnskapet i 2023.

Ytre miljø

Sørums Transport A/S utfører service- og vedlikehold hos lastebilleverandørene som tar imot alt av spilloljer, batterier og andre kjemiske væsker som tilhører bilene. Alle bilene i Sørums Transport A/S har Euro 6 motorer og bio gass. Den eldste bilen er fra 2016.

Det er også innført tiltak mot støy, og flere biler er utstyrt med støydempende kompressor. Selskapet har på denne måten begrenset forurensning best mulig. Sørums Transport A/S utfører og driver eget verksted for vedlikehold av tilhengere og siloer.

Likestilling

Selskapet har som mål å være en arbeidsplass der det nådes full likestilling mellom kvinner og menn. Selskapet tar sikte på at det ikke forekommer forskjellsbehandling grunnet kjønn.

Av ansatte er det 11 kvinner.

Forskning og utvikling

Det har i 2022 blitt investert i utleiesiloer med og uten GPS overvåking. Dette er et prosjekt som tar sikte på å utvikle eksisterende og ny teknologi innen



pulver siloer, samt utvikling av nye kunder. Spesielt innen bygging av vei og jernbanetuneller.

Utsiktene for 2023

Det forventes en moderat vekst i markedet i 2023.

Styret kan ikke se at det foreligger noen unormal risiko eller usikkerhetsfaktorer knyttet til selskapets virksomhet i 2023. Selskapets omsetning i de første månedene i 2023 har vært tilfredsstillende.


Resultatdisponering


Styret foreslår at årets overskudd i selskapet på NOK 1.424.831,- disponeres på følgende måte:

Overført til annen egenkapital	NOK 1.424.831,-
Disponert i alt	NOK 1.424.831,-

Kløfta 17/4-2023

I styret for Sørumsund Transport A/S


Svein Ove Vetrhus
Styreleder


Jens Stian Johansen
Daglig leder/styremedlem



Kontantstrømoppstilling		
Sørum Transport AS		
	2022	2021
Kontantstrøm fra operasjonelle aktiviteter		
Ordinært resultat før skatt	2 486 696	350 378
Betalt skatt	-179 872	-3 304 258
Gevinst ved salg driftsmidler	-2 471 938	-1 004 013
Tap ved salg driftsmidler	0	0
Avskrivninger	23 711 381	23 008 094
Nedskrivning finansielle anleggsmidler	2 339 964	0
Endring i varelager og beholdninger	-244 073	-523 533
Endring i kundefordringer	-7 102 839	-1 372 913
Endring i leverandører	2 820 272	2 919 672
Endring andre kortsiktige fordringer	620 435	633 137
Netto kontantstrøm fra operasjonelle aktiviteter	21 980 026	20 706 564
Kontantstrøm fra investeringer		
Innbetalinger ved salg av driftsmidler	4 732 470	1 475 540
Utbetalinger ved kjøp av driftsmidler	-25 759 542	-22 111 115
Inn-/utbetalinger fra langsiktige aksjer	-6 315 950	0
Netto kontantstrøm fra investeringer	-27 343 022	-20 635 575
Kontantstrøm fra finansieringsaktiviteter		
Innbetaling ved opptak av kortsiktig gjeld	6 836 392	1 324 900
Utbetaling / innbetaling ved nedbetaling / opptak av ny langsiktig gjeld	6 349 787	-5 218 572
Utbetaling ved økning av finansielle fordringer	-113	-123
Utbetaling av utbytte	-800 000	-1 500 000
Netto kontantstrøm fra finansaktiviteter	12 386 066	-5 393 796
Netto endring i kontantstrømmer	7 023 070	-5 322 807
Beholdning av kontanter og kontantekvivalenter 01.01	23 925 250	29 248 057
Beholdning av kontanter og kontantekvivalenter 31.12	30 948 320	23 925 250

Sørum Transport AS



Bank 31.12.

30 948 320 23 925 250

Diff

0 0



NITSCHKE

NITSCHKE AS
Vollsveien 17B
Postboks 353, 1326 Lysaker
Telefon: +47 67 10 77 00
E-post: post@nitschke.no
Foretaksregisteret: NO 914 658 314 MVA
Medlemmer av Den norske Revisorforening
Independent member of BKR International
www.nitschke.no

Til generalforsamlingen i Sørums Transport AS

UAVHENGIG REVISORS BERETNING

Uttalelse om revisjonen av årsregnskapet

Konklusjon

Vi har revidert årsregnskapet for Sørums Transport AS som viser et overskudd på kr 1 424 831. Årsregnskapet består av balanse per 31. desember 2022, resultatregnskap og kontantstrømoppstilling for regnskapsåret avsluttet per denne datoen og noter til årsregnskapet, herunder et sammendrag av viktige regnskapsprinsipper.

Etter vår mening

- oppfyller årsregnskapet gjeldende lovkrav, og
- gir årsregnskapet et rettviseende bilde av selskapets finansielle stilling per 31. desember 2022 og av dets resultat og kontantstrømmer for regnskapsåret avsluttet per denne datoen i samsvar med regnskapslovens regler og god regnskapsskikk i Norge.

Grunnlag for konklusjonen

Vi har gjennomført revisjonen i samsvar med de internasjonale revisjonsstandardene International Standards on Auditing (ISA-ene). Våre oppgaver og plikter i henhold til disse standardene er beskrevet nedenfor under Revisors oppgaver og plikter ved revisjonen av årsregnskapet. Vi er uavhengige av selskapet slik det kreves i lov, forskrift og International Code of Ethics for Professional Accountants (inkludert internasjonale uavhengighetsstandarder) utstedt av the International Ethics Standards Board for Accountants (IESBA-reglene), og vi har overholdt våre øvrige etiske forpliktelser i samsvar med disse kravene. Innhentet revisjonsbevis er etter vår vurdering tilstrekkelig og hensiktsmessig som grunnlag for vår konklusjon.

Øvrig informasjon

Styret og daglig leder (ledelsen) er ansvarlige for informasjonen i årsberetningen. Vår konklusjon om årsregnskapet ovenfor dekker ikke informasjonen i årsberetningen.

I forbindelse med revisjonen av årsregnskapet er det vår oppgave å lese årsberetningen. Formålet er å vurdere hvorvidt det foreligger vesentlig inkonsistens mellom årsberetningen og årsregnskapet og den kunnskap vi har opparbeidet oss under revisjonen av årsregnskapet, eller hvorvidt informasjon i årsberetningen ellers fremstår som vesentlig feil. Vi har plikt til å rapportere dersom årsberetningen fremstår som vesentlig feil. Vi har ingenting å rapportere i så henseende.



NITSCHKE

Basert på kunnskapen vi har opparbeidet oss i revisjonen, mener vi at årsberetningen

- er konsistent med årsregnskapet og
- inneholder de opplysninger som skal gis i henhold til gjeldende lovkrav.

Ledelsens ansvar for årsregnskapet

Ledelsen er ansvarlig for å utarbeide årsregnskapet og for at det gir et rettviseende bilde i samsvar med regnskapslovens regler og god regnskapsskikk i Norge. Ledelsen er også ansvarlig for slik intern kontroll som den finner nødvendig for å kunne utarbeide et årsregnskap som ikke inneholder vesentlig feilinformasjon, verken som følge av misligheter eller utilsiktede feil.

Ved utarbeidelsen av årsregnskapet må ledelsen ta standpunkt til selskapets evne til fortsatt drift og opplyse om forhold av betydning for fortsatt drift. Forutsetningen om fortsatt drift skal legges til grunn for årsregnskapet så lenge det ikke er sannsynlig at virksomheten vil bli avviklet.

Revisors oppgaver og plikter ved revisjonen av årsregnskapet

Vårt mål er å oppnå betryggende sikkerhet for at årsregnskapet som helhet ikke inneholder vesentlig feilinformasjon, verken som følge av misligheter eller utilsiktede feil, og å avgi en revisjonsberetning som inneholder vår konklusjon. Betryggende sikkerhet er en høy grad av sikkerhet, men ingen garanti for at en revisjon utført i samsvar med ISA-ene, alltid vil avdekke vesentlig feilinformasjon som eksisterer. Feilinformasjon kan oppstå som følge av misligheter eller utilsiktede feil. Feilinformasjon blir vurdert som vesentlig dersom den enkeltvis eller samlet med rimelighet kan forventes å påvirke økonomiske beslutninger som brukerne foretar basert på årsregnskapet.

For videre beskrivelse av revisors oppgaver og plikter vises det til:

<https://revisorforeningen.no/revisjonsberetninger>

Lysaker, 17. april 2023

NITSCHKE AS

Erling Kotsstad
statsautorisert revisor