



ÅRSREGNSKAPET FOR REGNSKAPSÅRET 2024 - GENERELL INFORMASJON

Enheten

| | |
|----------------------|-----------------------------------|
| Organisasjonsnummer: | 974 472 864 |
| Organisasjonsform: | Aksjeselskap |
| Foretaksnavn: | HAUGALAND TAXI AS |
| Forretningsadresse: | Spannavegen 144 5535 HAUGESUND |

Regnskapsår

| | |
|-------------------------|-------------------------|
| Årsregnskapets periode: | 01.01.2024 - 31.12.2024 |
|-------------------------|-------------------------|

Konsern

| | |
|---------------------------|----|
| Mørselskap i konsern: | Ja |
| Konsernregnskap lagt ved: | Ja |

Regnskapsregler

| | |
|------------------------------------------------------------|------------------------------------|
| Regler for små foretak benyttet: | Nei |
| Benyttet ved utarbeidelsen av årsregnskapet til selskapet: | Regnskapslovens alminnelige regler |
| Benyttet ved utarbeidelsen av årsregnskapet til konsernet: | Regnskapslovens alminnelige regler |

Årsregnskapet fastsatt av kompetent organ

| | |
|------------------------------------------|-----------------|
| Bekreftet av representant for selskapet: | Georg Hillestad |
| Dato for fastsettelse av årsregnskapet: | 05.06.2025 |

Grunnlag for avgivelse

| |
|------------------------------------------------------------------------|
| År 2024: Årsregnskapet er elektronisk innlevert |
| År 2023: Tall er hentet fra elektronisk innlevert årsregnskap fra 2024 |

Det er ikke krav til at årsregnskapet m.v. som sendes til Regnskapsregisteret er undertegnet. Kontrollen på at dette er utført ligger hos revisor/enhetens øverste organ. Sikkerheten ivaretas ved at innsender har rolle/rettighet for innsending av årsregnskapet via Altinn, og ved at det bekreftes at årsregnskapet er fastsatt av kompetent organ.

Brønnøysundregistrene, 23.07.2025



Resultatregnskap

| Beløp i: NOK | Note | 2024 | 2023 |
|--------------------------------------------------------------|-------|--------------------|--------------------|
| RESULTATREGNSKAP | | | |
| Inntekter | | | |
| Salgsinntekt | 1 | 145 995 977 | 144 703 663 |
| Annen driftsinntekt | | 4 660 731 | 2 943 426 |
| Sum inntekter | 2 | 150 656 708 | 147 647 089 |
| Kostnader | | | |
| Varekostnad | 1 | 49 331 168 | 48 576 692 |
| Lønnskostnad | 3,4 | 57 468 654 | 57 494 780 |
| Avskrivning på varige driftsmidler og immaterielle eiendeler | 5 | 14 564 258 | 12 347 600 |
| Annen driftskostnad | 1,3,7 | 18 625 221 | 20 237 125 |
| Sum kostnader | | 139 989 301 | 138 656 197 |
| Driftsresultat | | 10 667 407 | 8 990 892 |
| Finansinntekter og finanskostnader | | | |
| Inntekt på investering i datterselskap og tilknyttet selskap | | 816 232 | |
| Annen renteinntekt | | 382 884 | 17 218 |
| Annen finansinntekt | | 160 415 | 130 379 |
| Sum finansinntekter | | 1 359 531 | 147 597 |
| Nedskrivning av finansielle eiendeler | | | -575 812 |
| Annen rentekostnad | | 3 263 431 | 2 718 180 |
| Annen finanskostnad | | 85 005 | 100 456 |
| Sum finanskostnader | | 3 348 436 | 2 242 824 |
| Netto finans | | -1 988 905 | -2 095 227 |
| Resultat før skattekostnad | | 8 678 502 | 6 895 665 |
| Skattekostnad | | 1 908 343 | 1 394 672 |
| Årsresultat | | 6 770 159 | 5 500 993 |
| Overføringer og disponeringer | | | |
| Overføringer til/fra annen egenkapital | | 6 770 158 | 5 500 993 |
| Sum overføringer og disponeringer | | 6 770 158 | 5 500 993 |



Resultatregnskap

| Beløp i: NOK | Note | 2024 | 2023 |
|---------------------|-------------|-------------|-------------|
|---------------------|-------------|-------------|-------------|



Balanse

| Beløp i: NOK | Note | 2024 | 2023 |
|-------------------------------------------------------------|------|--------------------|--------------------|
| BALANSE - EIENDELER | | | |
| Anleggsmidler | | | |
| Immaterielle eiendeler | | | |
| Varige driftsmidler | | | |
| Transportmidler | | 51 809 288 | 46 408 421 |
| Driftsløsøre, inventar, verktøy, kontormaskiner og lignende | | 608 357 | 1 358 483 |
| Sum varige driftsmidler | 5,9 | 52 417 645 | 47 766 904 |
| Finansielle anleggsmidler | | | |
| Investering i datterselskap | 10 | 25 012 969 | 23 895 655 |
| Investeringer i tilknyttet selskap | 10 | 564 904 | 564 904 |
| Andre fordringer | 11 | | |
| Sum finansielle anleggsmidler | | 25 577 873 | 24 460 559 |
| Sum anleggsmidler | | 77 995 518 | 72 227 463 |
| Omløpsmidler | | | |
| Varer | | | |
| Varer | | 42 636 | 42 636 |
| Sum varer | | 42 636 | 42 636 |
| Fordringer | | | |
| Kundefordringer | 9 | 11 001 708 | 14 732 581 |
| Andre fordringer | | 66 015 | 450 698 |
| Konsernfordringer | | 6 499 784 | 4 501 521 |
| Sum fordringer | | 17 567 507 | 19 684 800 |
| Bankinnskudd, kontanter og lignende | | | |
| Bankinnskudd, kontanter og lignende | 12 | 17 524 115 | 8 423 240 |
| Sum bankinnskudd, kontanter og lignende | | 17 524 115 | 8 423 240 |
| Sum omløpsmidler | | 35 134 258 | 28 150 676 |
| SUM EIENDELER | | 113 129 776 | 100 378 139 |



Balanse

| Beløp i: NOK | Note | 2024 | 2023 |
|------------------------------------------|------|--------------------|--------------------|
| BALANSE - EGENKAPITAL OG GJELD | | | |
| Egenkapital | | | |
| Innskutt egenkapital | | | |
| Selskapskapital | 13 | 1 018 500 | 1 018 500 |
| Beholdning av egne aksjer | | -145 400 | -145 400 |
| Sum innskutt egenkapital | | 873 100 | 873 100 |
| Opptjent egenkapital | | | |
| Annen egenkapital | | 30 981 366 | 24 211 208 |
| Sum opptjent egenkapital | | 30 981 366 | 24 211 208 |
| Sum egenkapital | 14 | 31 854 466 | 25 084 308 |
| Gjeld | | | |
| Langsiktig gjeld | | | |
| Utsatt skatt | 8 | 2 219 283 | 1 473 011 |
| Sum avsetninger for forpliktelser | | 2 219 283 | 1 473 011 |
| Annen langsiktig gjeld | | | |
| Gjeld til kredittinstitusjoner | 9,11 | 51 243 911 | 47 854 750 |
| Sum annen langsiktig gjeld | | 51 243 911 | 47 854 750 |
| Sum langsiktig gjeld | | 53 463 194 | 49 327 761 |
| Kortsiktig gjeld | | | |
| Leverandørgjeld | | 8 865 930 | 9 207 258 |
| Betalbar skatt | 8 | 846 930 | 633 111 |
| Skyldige offentlige avgifter | | 4 159 024 | 3 702 757 |
| Kortsiktig konserngjeld | | 5 633 043 | 4 340 061 |
| Annen kortsiktig gjeld | | 8 307 190 | 8 082 882 |
| Sum kortsiktig gjeld | | 27 812 117 | 25 966 069 |
| Sum gjeld | | 81 275 311 | 75 293 830 |
| SUM EGENKAPITAL OG GJELD | | 113 129 777 | 100 378 138 |



Konsernets resultatregnskap

| Beløp i: NOK | Note | 2024 | 2023 |
|-----------------------------------------------|------|--------------------|--------------------|
| RESULTATREGNSKAP | | | |
| Inntekter | | | |
| Salgsinntekt | 1 | 191 888 300 | 179 060 407 |
| Annen driftsinntekt | | 8 299 809 | 6 477 366 |
| Sum inntekter | 2 | 200 188 109 | 185 537 773 |
| Kostnader | | | |
| Varekostnad | 1 | 50 323 434 | 48 264 227 |
| Lønnskostnad | 3,4 | 72 339 064 | 68 589 524 |
| Avskrivning varige driftsmidler | 5 | 22 305 082 | 18 468 797 |
| Avskrivning immaterielle eiendeler | 6 | 299 900 | 299 900 |
| Annen driftskostnad | 3,7 | 40 189 335 | 36 695 440 |
| Sum kostnader | | 185 456 815 | 172 317 888 |
| Driftsresultat | | 14 731 294 | 13 219 885 |
| Finansinntekter og finanskostnader | | | |
| Annen renteinntekt | | 409 312 | 17 797 |
| Annen finansinntekt | | 258 113 | 211 485 |
| Sum finansinntekter | | 667 425 | 229 282 |
| Annen rentekostnad | | 6 386 653 | 5 312 534 |
| Annen finanskostnad | | 99 369 | 119 204 |
| Sum finanskostnader | | 6 486 022 | 5 431 738 |
| Netto finans | | -5 818 597 | -5 202 456 |
| Resultat før skattekostnad | | 8 912 697 | 8 017 429 |
| Skattekostnad | 8 | 1 959 417 | 1 768 713 |
| Årsresultat | | 6 953 280 | 6 248 716 |
| Minoritetsinteresser | | 24 120 | 4 255 |
| Årsresultat etter minoritetsinteresser | | 6 929 160 | 6 244 461 |



Konsernets balanse

| Beløp i: NOK | Note | 2024 | 2023 |
|-------------------------------------------------------------|------|--------------------|--------------------|
| BALANSE - EIENDELER | | | |
| Anleggsmidler | | | |
| Immaterielle eiendeler | | | |
| Goodwill | 6 | 150 300 | 450 200 |
| Sum immaterielle eiendeler | | 150 300 | 450 200 |
| Varige driftsmidler | | | |
| Tomter, bygninger og annen fast eiendom | | 34 731 208 | 35 634 899 |
| Transportmidler | 7 | 85 574 726 | 70 819 336 |
| Driftsløsøre, inventar, verktøy, kontormaskiner og lignende | | 608 357 | 1 358 483 |
| Sum varige driftsmidler | | 120 914 291 | 107 812 718 |
| Finansielle anleggsmidler | | | |
| Investeringer i tilknyttet selskap | 10 | 564 904 | 564 904 |
| Andre fordringer | 11 | 759 673 | 252 320 |
| Sum finansielle anleggsmidler | | 1 324 577 | 817 224 |
| Sum anleggsmidler | | 122 389 168 | 109 080 142 |
| Omløpsmidler | | | |
| Varer | | | |
| Varer | | 42 636 | 42 636 |
| Sum varer | | 42 636 | 42 636 |
| Fordringer | | | |
| Kundefordringer | 9 | 16 834 335 | 20 379 065 |
| Andre fordringer | | 828 123 | 1 193 468 |
| Sum fordringer | | 17 662 458 | 21 572 533 |
| Bankinnskudd, kontanter og lignende | | | |
| Bankinnskudd, kontanter og lignende | 12 | 23 707 179 | 13 295 617 |
| Sum bankinnskudd, kontanter og lignende | | 23 707 179 | 13 295 617 |
| Sum omløpsmidler | | 41 412 273 | 34 910 786 |
| SUM EIENDELER | | 163 801 441 | 143 990 928 |



Konsernets balanse

| Beløp i: NOK | Note | 2024 | 2023 |
|------------------------------------------|--------|--------------------|--------------------|
| BALANSE - EGENKAPITAL OG GJELD | | | |
| Egenkapital | | | |
| Innskutt egenkapital | | | |
| Selskapskapital | 13 | 1 018 500 | 1 018 500 |
| Beholdning av egne aksjer | | -145 400 | -145 400 |
| Sum innskutt egenkapital | | 873 100 | 873 100 |
| Opptjent egenkapital | | | |
| Annen egenkapital | | 34 026 289 | 27 097 129 |
| Minoritetsinteresser | | 202 675 | 178 555 |
| Sum opptjent egenkapital | | 34 228 964 | 27 275 684 |
| Sum egenkapital | 14 | 35 102 064 | 28 148 784 |
| Gjeld | | | |
| Langsiktig gjeld | | | |
| Utsatt skatt | 8 | 6 019 452 | 4 908 402 |
| Sum avsetninger for forpliktelser | | 6 019 452 | 4 908 402 |
| Annen langsiktig gjeld | | | |
| Gjeld til kredittinstitusjoner | 7,9,11 | 95 441 610 | 83 200 620 |
| Sum annen langsiktig gjeld | | 95 441 610 | 83 200 620 |
| Sum langsiktig gjeld | | 101 461 062 | 88 109 022 |
| Kortsiktig gjeld | | | |
| Leverandørgjeld | | 9 791 507 | 10 794 221 |
| Betalbar skatt | 8 | 848 366 | 1 079 205 |
| Skyldige offentlige avgifter | | 5 577 233 | 5 618 285 |
| Annen kortsiktig gjeld | | 11 021 210 | 10 241 411 |
| Sum kortsiktig gjeld | | 27 238 316 | 27 733 122 |
| Sum gjeld | | 128 699 378 | 115 842 144 |
| SUM EGENKAPITAL OG GJELD | | 163 801 442 | 143 990 928 |



Brønnøysundregistrene

ÅRSREGNSKAP FOR REGNSKAPSÅRET 2024 - GENERELL INFORMASJON

Journalnummer: 2025 561701

Enheten

Organisasjonsnummer: 974 472 864
Organisasjonsform: Aksjeselskap
Foretaksnavn: HAUGALAND TAXI AS
Forretningsadresse: Spannavegen 144
5535 HAUGESUND

Regnskapsår

Årsregnskapets periode: 01.01.2024 - 31.12.2024

Konsern

Morselskap i konsern: Ja
Konsernregnskap lagt ved: Ja

Regnskapsregler

Regler for små foretak benyttet: Nei
Benyttet ved utarbeidelsen av
årsregnskapet til selskapet: Regnskapslovens alminnelige regler
Benyttet ved utarbeidelsen av
årsregnskapet til konsernet: Regnskapslovens alminnelige regler

Årsregnskapet fastsatt av kompetent organ

Bekreftet av representant for selskapet: Georg Hillestad
Dato for fastsettelse av årsregnskapet: 05.06.2025

Grunnlag for avgivelse

År 2024: Årsregnskap er elektronisk innlevert.
År 2023: Tall er hentet fra elektronisk innlevert årsregnskap fra 2024.

Det er ikke krav til at årsregnskapet m.v. som sendes til Regnskapsregisteret er undertegnet. Kontrollen på at dette er utført ligger hos revisor/enhetens øverste organ. Sikkerheten ivaretas ved at innsender har rolle/rettighet for innsending av årsregnskapet via Altinn, og ved at det bekreftes at årsregnskapet er fastsatt av kompetent organ.

Brønnøysundregistrene, 22.07.2025



Organisasjonsnr: 974 472 864
HAUGALAND TAXI AS

RESULTATREGNSKAP

| Beløp i: NOK | Note | 2024 | 2023 |
|--------------------------------------------------------------|----------|--------------------|--------------------|
| RESULTATREGNSKAP | | | |
| Inntekter | | | |
| Salgsinntekt | 1 | 145 995 977 | 144 703 663 |
| Annen driftsinntekt | | 4 660 731 | 2 943 426 |
| Sum inntekter | 2 | 150 656 708 | 147 647 089 |
| Kostnader | | | |
| Varekostnad | 1 | 49 331 168 | 48 576 692 |
| Lønnskostnad | 3,4 | 57 468 654 | 57 494 780 |
| Avskrivning på varige driftsmidler og immaterielle eiendeler | 5 | 14 564 258 | 12 347 600 |
| Annen driftskostnad | 1,3,7 | 18 625 221 | 20 237 125 |
| Sum kostnader | | 139 989 301 | 138 656 197 |
| Driftsresultat | | 10 667 407 | 8 990 892 |
| Finansinntekter og finanskostnader | | | |
| Inntekt på investering i datterselskap og tilknyttet selskap | | 816 232 | |
| Annen renteinntekt | | 382 884 | 17 218 |
| Annen finansinntekt | | 160 415 | 130 379 |
| Sum finansinntekter | | 1 359 531 | 147 597 |
| Nedskrivning av finansielle eiendeler | | | -575 812 |
| Annen rentekostnad | | 3 263 431 | 2 718 180 |
| Annen finanskostnad | | 85 005 | 100 456 |
| Sum finanskostnader | | 3 348 436 | 2 242 824 |
| Netto finans | | -1 988 905 | -2 095 227 |
| Resultat før skattekostnad | | 8 678 502 | 6 895 665 |
| Skattekostnad | | 1 908 343 | 1 394 672 |
| Årsresultat | | 6 770 159 | 5 500 993 |
| Overføringer og disponeringer | | | |
| Overføringer til/fra annen egenkapital | | 6 770 158 | 5 500 993 |
| Sum overføringer og disponeringer | | 6 770 158 | 5 500 993 |



Organisasjonsnr: 974 472 864
HAUGALAND TAXI AS

BALANSE

| Beløp i: NOK | Note | 2024 | 2023 |
|--------------|------|------|------|
|--------------|------|------|------|

BALANSE - EIENDELER

Anleggsmidler Immaterielle eiendeler

Varige driftsmidler

| | | | |
|-------------------------------------------------------------------|------------|-------------------|-------------------|
| Transportmidler | | 51 809 288 | 46 408 421 |
| Driftsløsøre, inventar, verktøy, kontormaskiner og lignende | | 608 357 | 1 358 483 |
| Sum varige driftsmidler | 5,9 | 52 417 645 | 47 766 904 |

Finansielle anleggsmidler

| | | | |
|------------------------------------------|----|-------------------|-------------------|
| Investering i datterselskap | 10 | 25 012 969 | 23 895 655 |
| Investeringer i tilknyttet selskap | 10 | 564 904 | 564 904 |
| Andre fordringer | 11 | | |
| Sum finansielle anleggsmidler | | 25 577 873 | 24 460 559 |

Sum anleggsmidler

| | | | |
|--|--|-------------------|-------------------|
| | | 77 995 518 | 72 227 463 |
|--|--|-------------------|-------------------|

Omløpsmidler

Varer

| | | | |
|------------------|--|---------------|---------------|
| Varer | | 42 636 | 42 636 |
| Sum varer | | 42 636 | 42 636 |

Fordringer

| | | | |
|-----------------------|---|-------------------|-------------------|
| Kundefordringer | 9 | 11 001 708 | 14 732 581 |
| Andre fordringer | | 66 015 | 450 698 |
| Konsernfordringer | | 6 499 784 | 4 501 521 |
| Sum fordringer | | 17 567 507 | 19 684 800 |

Bankinnskudd, kontanter og lignende

| | | | |
|----------------------------------------------------|----|-------------------|------------------|
| Bankinnskudd, kontanter og lignende | 12 | 17 524 115 | 8 423 240 |
| Sum bankinnskudd, kontanter og lignende | | 17 524 115 | 8 423 240 |

Sum omløpsmidler

| | | | |
|--|--|-------------------|-------------------|
| | | 35 134 258 | 28 150 676 |
|--|--|-------------------|-------------------|

SUM EIENDELER

| | | | |
|--|--|--------------------|--------------------|
| | | 113 129 776 | 100 378 139 |
|--|--|--------------------|--------------------|

BALANSE - EGENKAPITAL OG GJELD

Egenkapital

Innskutt egenkapital



| | | | |
|--------------------------------------------|-----------|--------------------|--------------------|
| Selskapskapital | 13 | 1 018 500 | 1 018 500 |
| Beholdning av egne aksjer | | -145 400 | -145 400 |
| Sum innskutt egenkapital | | 873 100 | 873 100 |
| Opptjent egenkapital | | | |
| Annen egenkapital | | 30 981 366 | 24 211 208 |
| Sum opptjent egenkapital | | 30 981 366 | 24 211 208 |
| Sum egenkapital | 14 | 31 854 466 | 25 084 308 |
| Gjeld | | | |
| Langsiktig gjeld | | | |
| Utsatt skatt | 8 | 2 219 283 | 1 473 011 |
| Sum avsetninger for forpliktelseser | | 2 219 283 | 1 473 011 |
| Annen langsiktig gjeld | | | |
| Gjeld til kredittinstitusjoner | 9,11 | 51 243 911 | 47 854 750 |
| Sum annen langsiktig gjeld | | 51 243 911 | 47 854 750 |
| Sum langsiktig gjeld | | 53 463 194 | 49 327 761 |
| Kortsiktig gjeld | | | |
| Leverandørgjeld | | 8 865 930 | 9 207 258 |
| Betalbar skatt | 8 | 846 930 | 633 111 |
| Skyldige offentlige avgifter | | 4 159 024 | 3 702 757 |
| Kortsiktig konserngjeld | | 5 633 043 | 4 340 061 |
| Annen kortsiktig gjeld | | 8 307 190 | 8 082 882 |
| Sum kortsiktig gjeld | | 27 812 117 | 25 966 069 |
| Sum gjeld | | 81 275 311 | 75 293 830 |
| SUM EGENKAPITAL OG GJELD | | 113 129 777 | 100 378 138 |



Organisasjonsnr: 974 472 864
HAUGALAND TAXI AS

KONSERNRESULTATREGNSKAP

| Beløp i: NOK | Note | 2024 | 2023 |
|-----------------------------------------------|-------------|--------------------|--------------------|
| RESULTATREGNSKAP | | | |
| Inntekter | | | |
| Salgsinntekt | 1 | 191 888 300 | 179 060 407 |
| Annen driftsinntekt | | 8 299 809 | 6 477 366 |
| Sum inntekter | 2 | 200 188 109 | 185 537 773 |
| Kostnader | | | |
| Varekostnad | 1 | 50 323 434 | 48 264 227 |
| Lønnskostnad | 3,4 | 72 339 064 | 68 589 524 |
| Avskrivning varige driftsmidler | 5 | 22 305 082 | 18 468 797 |
| Avskrivning immaterielle eiendeler | 6 | 299 900 | 299 900 |
| Annen driftskostnad | 3,7 | 40 189 335 | 36 695 440 |
| Sum kostnader | | 185 456 815 | 172 317 888 |
| Driftsresultat | | 14 731 294 | 13 219 885 |
| Finansinntekter og finanskostnader | | | |
| Annen renteinntekt | | 409 312 | 17 797 |
| Annen finansinntekt | | 258 113 | 211 485 |
| Sum finansinntekter | | 667 425 | 229 282 |
| Annen rentekostnad | | 6 386 653 | 5 312 534 |
| Annen finanskostnad | | 99 369 | 119 204 |
| Sum finanskostnader | | 6 486 022 | 5 431 738 |
| Netto finans | | -5 818 597 | -5 202 456 |
| Resultat før skattekostnad | | 8 912 697 | 8 017 429 |
| Skattekostnad | 8 | 1 959 417 | 1 768 713 |
| Årsresultat | | 6 953 280 | 6 248 716 |
| Minoritetsinteresser | | 24 120 | 4 255 |
| Årsresultat etter minoritetsinteresser | | 6 929 160 | 6 244 461 |



Organisasjonsnr: 974 472 864
HAUGALAND TAXI AS

KONSERNBALANSE

| Beløp i: NOK | Note | 2024 | 2023 |
|-------------------------------------------------------------|------|--------------------|--------------------|
| BALANSE - EIENDELER | | | |
| Anleggsmidler | | | |
| Immaterielle eiendeler | | | |
| Goodwill | 6 | 150 300 | 450 200 |
| Sum immaterielle eiendeler | | 150 300 | 450 200 |
| Varige driftsmidler | | | |
| Tomter, bygninger og annen fast eiendom | | 34 731 208 | 35 634 899 |
| Transportmidler | 7 | 85 574 726 | 70 819 336 |
| Driftsløsøre, inventar, verktøy, kontormaskiner og lignende | | 608 357 | 1 358 483 |
| Sum varige driftsmidler | | 120 914 291 | 107 812 718 |
| Finansielle anleggsmidler | | | |
| Investeringer i tilknyttet selskap | 10 | 564 904 | 564 904 |
| Andre fordringer | 11 | 759 673 | 252 320 |
| Sum finansielle anleggsmidler | | 1 324 577 | 817 224 |
| Sum anleggsmidler | | 122 389 168 | 109 080 142 |
| Omløpsmidler | | | |
| Varer | | | |
| Varer | | 42 636 | 42 636 |
| Sum varer | | 42 636 | 42 636 |
| Fordringer | | | |
| Kundefordringer | 9 | 16 834 335 | 20 379 065 |
| Andre fordringer | | 828 123 | 1 193 468 |
| Sum fordringer | | 17 662 458 | 21 572 533 |
| Bankinnskudd, kontanter og lignende | | | |
| Bankinnskudd, kontanter og lignende | 12 | 23 707 179 | 13 295 617 |
| Sum bankinnskudd, kontanter og lignende | | 23 707 179 | 13 295 617 |
| Sum omløpsmidler | | 41 412 273 | 34 910 786 |
| SUM EIENDELER | | 163 801 441 | 143 990 928 |
| BALANSE - EGENKAPITAL OG GJELD | | | |



| | | | |
|------------------------------------------|-----------|--------------------|--------------------|
| Egenkapital | | | |
| Innskutt egenkapital | | | |
| Selskapskapital | 13 | 1 018 500 | 1 018 500 |
| Beholdning av egne aksjer | | -145 400 | -145 400 |
| Sum innskutt egenkapital | | 873 100 | 873 100 |
| Opptjent egenkapital | | | |
| Annen egenkapital | | 34 026 289 | 27 097 129 |
| Minoritetsinteresser | | 202 675 | 178 555 |
| Sum opptjent egenkapital | | 34 228 964 | 27 275 684 |
| Sum egenkapital | 14 | 35 102 064 | 28 148 784 |
| Gjeld | | | |
| Langsiktig gjeld | | | |
| Utsatt skatt | 8 | 6 019 452 | 4 908 402 |
| Sum avsetninger for forpliktelses | | 6 019 452 | 4 908 402 |
| Annen langsiktig gjeld | | | |
| Gjeld til kredittinstitusjoner | 7,9,11 | 95 441 610 | 83 200 620 |
| Sum annen langsiktig gjeld | | 95 441 610 | 83 200 620 |
| Sum langsiktig gjeld | | 101 461 062 | 88 109 022 |
| Kortsiktig gjeld | | | |
| Leverandørgjeld | | 9 791 507 | 10 794 221 |
| Betalbar skatt | 8 | 848 366 | 1 079 205 |
| Skyldige offentlige avgifter | | 5 577 233 | 5 618 285 |
| Annen kortsiktig gjeld | | 11 021 210 | 10 241 411 |
| Sum kortsiktig gjeld | | 27 238 316 | 27 733 122 |
| Sum gjeld | | 128 699 378 | 115 842 144 |
| SUM EGENKAPITAL OG GJELD | | 163 801 442 | 143 990 928 |



Organisasjonsnr: 974 472 864
HAUGALAND TAXI AS

NOTEOPPLYSNINGER - SELSKAP - alle poster oppgitt i hele tall

Note

Regnskapsprinsipper

Årsregnskapet og konsernregnskapet er satt opp i samsvar med regnskapsloven og god regnskapsskikk. Konsolideringsprinsipper Konsernregnskapet omfatter morselskapet Haugaland Taxi AS og datterselskapene Haugaland Buss AS (100%), Haugaland Bilberging AS (100%), Spanneveien 144 AS (100%), Haugaland Bilvask AS (100%) og Stenhaug Transport AS (90,4%). Konsernregnskapet utarbeides som om konsernet var en økonomisk enhet. Transaksjoner og mellomværende mellom selskapene i konsernet elimineres. Konsernregnskapet utarbeides etter ensartede prinsipper, ved at datterselskapet følger de samme regnskapsprinsipper som morselskapet. Aksjer i datterselskap og tilknyttet selskap Kostmetoden brukes som prinsipp for investeringer i datterselskaper og tilknyttede selskaper i selskapsregnskapet. Kostprisen økes når midler tilføres ved kapitalutvidelse, eller når det gis konsernbidrag til datterselskap. Mottatte utdelinger resultatføres i utgangspunktet som inntekt. Utdelinger som overstiger andel av opptjent egenkapital etter kjøpet føres som reduksjon av anskaffelseskost. Utbytte/konsernbidrag fra datterselskap regnskapsføres det samme året som datterselskapet avsetter beløpet. Utbytte fra andre selskaper regnskapsføres som finansinntekt når utbyttet er vedtatt. I konsernregnskapet brukes egenkapitalmetoden som prinsipp for investeringer i tilknyttede selskaper. Bruk av metoden fører til at regnskapsført verdi i balansen tilsvarer andelen av egenkapitalen i det tilknyttede selskapet, korrigert for eventuelle gjenværende merverdier fra kjøpet og urealiserte interngvinster Resultatandelen i resultatregnskapet baseres på andelen av resultatet etter skatt i det tilknyttede selskapet, og korrigeres for eventuelle avskrivninger på merverdier og urealiserte gevinster. I resultatregnskapet vises resultatandelen under finansposter. Klassifisering og vurdering av balanseposter Eiendeler bestemt til varig eie eller bruk er klassifisert som anleggsmidler. Eiendeler som er knyttet til varekretsløpet er klassifisert som omløpsmidler. Fordringer klassifiseres som omløpsmidler hvis de skal tilbakebetales i løpet av ett år etter utbetalingstidspunktet. For gjeld er analoge kriterier lagt til grunn. Omløpsmidler vurderes til laveste av anskaffelseskost og virkelig verdi. Kortsiktig gjeld balanseføres til nominelt beløp på etableringstidspunktet. Anleggsmidler vurderes til anskaffelseskost. Varige anleggsmidler som forringes i verdi avskrives lineært over forventet økonomisk levetid. Anleggsmidlene nedskrives til virkelig verdi ved verdifall som ikke forventes å være forbigående. Langsiktig gjeld i norske kroner med unntak av andre avsetninger balanseføres til nominelt beløp på etableringstidspunktet. Salgsinntekter Inntektsføring ved salg av varer skjer på leveringstidspunktet. Tjenester inntektsføres etterhvert som de leveres. Varige driftsmidler Varige driftsmidler balanseføres og avskrives over driftsmidlets levetid dersom de har levetid over 3 år og har en kostpris som overstiger kr 30.000. Direkte vedlikehold av driftsmidler kostnadsføres løpende under driftskostnader, mens påkostninger eller forbedringer tillegges driftsmidlets kostpris og avskrives i takt med driftsmidlet. Skillet mellom vedlikehold og påkostning/forbedring regnes i forhold til driftsmidlets stand ved kjøp av driftsmidlet. Leide (leasede) driftsmidler balanseføres som driftsmidler hvis leiekontrakten anses som finansiell. Fordringer Kundefordringer og andre fordringer er oppført i balansen til pålydende etter fradrag for avsetning til forventet tap. Avsetning til tap gjøres på grunnlag av individuelle vurderinger av de enkelte fordringene. I tillegg gjøres det for øvrige kundefordringer en uspesifisert avsetning for å dekke antatt tap. Aksjer Investering i



datterselskap og tilknyttet selskap er vurdert etter kostmetoden i selskapsregnskapet. Balanseført beløp skrives ned til antatt virkelig verdi når den er lavere. Varebeholdninger Lager av innkjøpte varer er verdsatt til laveste av anskaffelseskost etter FIFO- prinsippet og virkelig verdi. Det foretas nedskrivning for påregnelig ukurans. Skatt Skattekostnaden i resultatregnskapet omfatter både periodens betalbare skatt og endring i utsatt skatt. Utsatt skatt er beregnet med 22 % på grunnlag av de midlertidige forskjeller som eksisterer mellom regnskapsmessige og skattemessige verdier, samt eventuelt ligningsmessig underskudd til fremføring ved utgangen av regnskapsåret. Skatteøkende og skattereduserende midlertidige forskjeller som reverserer eller kan reversere i samme periode er utlignet. Oppføring av utsatt skattefordel på netto skattereduserende forskjeller som ikke er utlignet og underskudd til fremføring, er begrunnet med antatt fremtidig inntjening. Utsatt skatt og skattefordel som kan balanseføres er oppført netto i balansen. Kontantstrømoppstilling Kontantstrømoppstillingen er utarbeidet etter den indirekte metoden. Kontakter og kontantekvivalenter omfatter kontanter og bankinnskudd. Pensjoner Selskapet har innskuddsbasert pensjonsforsikring, der selskapet betaler innskudd til et forsikringselskap. Selskapet ha betalingsforpliktelse etter at innskuddene er betalt. Innskuddene regnskapsføres som lønnskostnad.

Note

3

Antall årsverk i regnskapsåret

95.00

Note

3

Spesifisering av resultatregnskapet

Lønnskostnader

| <u>Lønn</u> | <u>Årets</u> | <u>Fjorårets</u> |
|---------------------------|--------------|------------------|
| | 48154170.00 | 48459803.00 |
| <u>Folketrygdavgift</u> | <u>Årets</u> | <u>Fjorårets</u> |
| | 7321572.00 | 7035847.00 |
| <u>Pensjonskostnader</u> | <u>Årets</u> | <u>Fjorårets</u> |
| | 1636337.00 | 1763627.00 |
| <u>Andre ytelser</u> | <u>Årets</u> | <u>Fjorårets</u> |
| | 356575.00 | 235504.00 |
| <u>Sum lønnskostnader</u> | <u>Årets</u> | <u>Fjorårets</u> |
| | 57468654.00 | 57494780.00 |

Note

Ekstraordinære inntekter og kostnader

| <u>Sum</u> | <u>Beløp</u> |
|---------------------------------|------------------------------------------------|
| <u>Balanseført verdi 31.12.</u> | <u>Varige driftsmidler Immaterielle eiend.</u> |



Organisasjonsnr: 974 472 864
HAUGALAND TAXI AS

NOTEOPPLYSNINGER - KONSERN - alle poster oppgitt i hele tall

Note

Regnskapsprinsipper

Årsregnskapet og konsernregnskapet er satt opp i samsvar med regnskapsloven og god regnskapsskikk. Konsolideringsprinsipper Konsernregnskapet omfatter morselskapet Haugaland Taxi AS og datterselskapene Haugaland Buss AS (100%), Haugaland Bilberging AS (100%), Spanneveien 144 AS (100%), Haugaland Bilvask AS (100%) og Stenhaug Transport AS (90,4%). Konsernregnskapet utarbeides som om konsernet var en økonomisk enhet. Transaksjoner og mellomværende mellom selskapene i konsernet elimineres. Konsernregnskapet utarbeides etter ensartede prinsipper, ved at datterselskapet følger de samme regnskapsprinsipper som morselskapet. Aksjer i datterselskap og tilknyttet selskap Kostmetoden brukes som prinsipp for investeringer i datterselskaper og tilknyttede selskaper i selskapsregnskapet. Kostprisen økes når midler tilføres ved kapitalutvidelse, eller når det gis konsernbidrag til datterselskap. Mottatte utdelinger resultatføres i utgangspunktet som inntekt. Utdelinger som overstiger andel av opptjent egenkapital etter kjøpet føres som reduksjon av anskaffelseskost. Utbytte/konsernbidrag fra datterselskap regnskapsføres det samme året som datterselskapet avsetter beløpet. Utbytte fra andre selskaper regnskapsføres som finansinntekt når utbyttet er vedtatt. I konsernregnskapet brukes egenkapitalmetoden som prinsipp for investeringer i tilknyttede selskaper. Bruk av metoden fører til at regnskapsført verdi i balansen tilsvarer andelen av egenkapitalen i det tilknyttede selskapet, korrigert for eventuelle gjenværende merverdier fra kjøpet og urealiserte interngvinster Resultatandelen i resultatregnskapet baseres på andelen av resultatet etter skatt i det tilknyttede selskapet, og korrigeres for eventuelle avskrivninger på merverdier og urealiserte gevinster. I resultatregnskapet vises resultatandelen under finansposter. Klassifisering og vurdering av balanseposter Eiendeler bestemt til varig eie eller bruk er klassifisert som anleggsmidler. Eiendeler som er knyttet til varekretsløpet er klassifisert som omløpsmidler. Fordringer klassifiseres som omløpsmidler hvis de skal tilbakebetales i løpet av ett år etter utbetalingstidspunktet. For gjeld er analoge kriterier lagt til grunn. Omløpsmidler vurderes til laveste av anskaffelseskost og virkelig verdi. Kortsiktig gjeld balanseføres til nominelt beløp på etableringstidspunktet. Anleggsmidler vurderes til anskaffelseskost. Varige anleggsmidler som forringes i verdi avskrives lineært over forventet økonomisk levetid. Anleggsmidlene nedskrives til virkelig verdi ved verdifall som ikke forventes å være forbigående. Langsiktig gjeld i norske kroner med unntak av andre avsetninger balanseføres til nominelt beløp på etableringstidspunktet. Salgsinntekter Inntektsføring ved salg av varer skjer på leveringstidspunktet. Tjenester inntektsføres etterhvert som de leveres. Varige driftsmidler Varige driftsmidler balanseføres og avskrives over driftsmidlets levetid dersom de har levetid over 3 år og har en kostpris som overstiger kr 30.000. Direkte vedlikehold av driftsmidler kostnadsføres løpende under driftskostnader, mens påkostninger eller forbedringer tillegges driftsmidlets kostpris og avskrives i takt med driftsmidlet. Skillet mellom vedlikehold og påkostning/forbedring regnes i forhold til driftsmidlets stand ved kjøp av driftsmidlet. Leide (leasede) driftsmidler balanseføres som driftsmidler hvis leiekontrakten anses som finansiell. Fordringer Kundefordringer og andre fordringer er oppført i balansen til pålydende etter fradrag for avsetning til forventet tap. Avsetning til tap gjøres på grunnlag av individuelle vurderinger av de enkelte fordringene. I tillegg gjøres det for øvrige kundefordringer en uspesifisert avsetning for å dekke antatt tap. Aksjer Investering i



datterselskap og tilknyttet selskap er vurdert etter kostmetoden i selskapsregnskapet. Balanseført beløp skrives ned til antatt virkelig verdi når den er lavere. Varebeholdninger Lager av innkjøpte varer er verdsatt til laveste av anskaffelseskost etter FIFO- prinsippet og virkelig verdi. Det foretas nedskrivning for påregnelig ukurans. Skatt Skattekostnaden i resultatregnskapet omfatter både periodens betalbare skatt og endring i utsatt skatt. Utsatt skatt er beregnet med 22 % på grunnlag av de midlertidige forskjeller som eksisterer mellom regnskapsmessige og skattemessige verdier, samt eventuelt ligningsmessig underskudd til fremføring ved utgangen av regnskapsåret. Skatteøkende og skattereduserende midlertidige forskjeller som reverserer eller kan reversere i samme periode er utlignet. Oppføring av utsatt skattefordel på netto skattereduserende forskjeller som ikke er utlignet og underskudd til fremføring, er begrunnet med antatt fremtidig inntjening. Utsatt skatt og skattefordel som kan balanseføres er oppført netto i balansen. Kontantstrømoppstilling Kontantstrømoppstillingen er utarbeidet etter den indirekte metoden. Kontakter og kontantekvivalenter omfatter kontanter og bankinnskudd. Pensjoner Selskapet har innskuddsbasert pensjonsforsikring, der selskapet betaler innskudd til et forsikringsselskap. Selskapet ha betalingsforpliktelse etter at innskuddene er betalt. Innskuddene regnskapsføres som lønnskostnad.

Note

3

Antall årsverk i regnskapsåret

116.00

| <u>Sum</u> | <u>Beløp</u> |
|---------------------------------|------------------------------------------------|
| <u>Balanseført verdi 31.12.</u> | <u>Varige driftsmidler Immaterielle eiend.</u> |

Konsernregnskap

Morselskapet sitt navn

Forretningskontor for morselskapet

Begrunnelse for at datterselskap er utelatt fra konsolideringen

| | | |
|-----------------------------------------------------|--------------|------------------|
| <u>Samlet beløp - tilknyttet selskap</u> | <u>Årets</u> | <u>Fjorårets</u> |
| <u>Samlet beløp - foretak i samme konsern</u> | <u>Årets</u> | <u>Fjorårets</u> |
| <u>Samlet beløp - foretak i samme konsern</u> | <u>Årets</u> | <u>Fjorårets</u> |
| <u>Samlet beløp - felles kontrollert virksomhet</u> | <u>Årets</u> | <u>Fjorårets</u> |



Pantstillelse Beløp

Beholdning av egne aksjer Antall Pålydende Andel av aksjek.



Til generalforsamlingen i Haugaland Taxi AS

Uavhengig revisors beretning

Konklusjon

Vi har revidert årsregnskapet for Haugaland Taxi AS, som består av:

- selskapsregnskapet, som består av balanse per 31. desember 2024, resultatregnskap og kontantstrømoppstilling for regnskapsåret avsluttet per denne datoen og noter til årsregnskapet, herunder et sammendrag av viktige regnskapsprinsipper, og
- konsernregnskapet, som består av balanse per 31. desember 2024, resultatregnskap og kontantstrømoppstilling for regnskapsåret avsluttet per denne datoen og noter til årsregnskapet, herunder et sammendrag av viktige regnskapsprinsipper.

Etter vår mening

- oppfyller årsregnskapet gjeldende lovkrav,
- gir selskapsregnskapet et rettviseende bilde av selskapets finansielle stilling per 31. desember 2024 og av dets resultater og kontantstrømmer for regnskapsåret avsluttet per denne datoen i samsvar med regnskapslovens regler og god regnskapsskikk i Norge, og
- gir konsernregnskapet et rettviseende bilde av konsernets finansielle stilling per 31. desember 2024 og av dets resultater og kontantstrømmer for regnskapsåret avsluttet per denne datoen i samsvar med regnskapslovens regler og god regnskapsskikk i Norge.

Grunnlag for konklusjonen

Vi har gjennomført revisjonen i samsvar med International Standards on Auditing (ISA-ene). Våre oppgaver og plikter i henhold til disse standardene er beskrevet nedenfor under *Revisors oppgaver og plikter ved revisjonen av årsregnskapet*. Vi er uavhengige av selskapet og konsernet i samsvar med kravene i relevante lover og forskrifter i Norge og International Code of Ethics for Professional Accountants (inkludert internasjonale uavhengighetsstandarder) utstedt av International Ethics Standards Board for Accountants (IESBA-reglene), og vi har overholdt våre øvrige etiske forpliktelser i samsvar med disse kravene. Innhentet revisjonsbevis er etter vår vurdering tilstrekkelig og hensiktsmessig som grunnlag for vår konklusjon.

Øvrig informasjon

Styret og daglig leder (ledelsen) er ansvarlige for informasjonen i årsberetningen. Øvrig informasjon omfatter informasjon i årsrapporten bortsett fra årsregnskapet og den tilhørende revisjonsberetningen. Vår konklusjon om årsregnskapet ovenfor dekker ikke informasjonen i årsberetningen.

I forbindelse med revisjonen av årsregnskapet er det vår oppgave å lese årsberetningen. Formålet er å vurdere hvorvidt det foreligger vesentlig inkonsistens mellom årsberetningen og årsregnskapet og den kunnskap vi har opparbeidet oss under revisjonen av årsregnskapet, eller hvorvidt informasjon i årsberetningen ellers fremstår som vesentlig feil. Vi har plikt til å rapportere dersom årsberetningen fremstår som vesentlig feil. Vi har ingenting å rapportere i så henseende.

Basert på kunnskapen vi har opparbeidet oss i revisjonen, mener vi at årsberetningen

- er konsistent med årsregnskapet og
- inneholder de opplysninger som skal gis i henhold til gjeldende lovkrav.

Ledelsens ansvar for årsregnskapet

Ledelsen er ansvarlig for å utarbeide årsregnskapet og for at det gir et rettviseende bilde i samsvar med regnskapslovens regler og god regnskapsskikk i Norge. Ledelsen er også ansvarlig for slik intern kontroll som den finner nødvendig for å kunne utarbeide et årsregnskap som ikke inneholder vesentlig feilinformasjon, verken som følge av misligheter eller utilsiktede feil.

PricewaterhouseCoopers AS, Norevegen 1, Postboks 1508, NO-5505 Haugesund

T: 02316, org. no.: 987 009 713 MVA, www.pwc.no

Statsautoriserte revisorer, medlemmer av Den norske Revisorforening og autorisert regnskapsførerselskap



Ved utarbeidelsen av årsregnskapet er ledelsen ansvarlig for å ta standpunkt til selskapets og konsernets evne til fortsatt drift og opplyse om forhold av betydning for fortsatt drift. Forutsetningen om fortsatt drift skal legges til grunn for årsregnskapet så lenge det ikke er sannsynlig at virksomheten vil bli avviklet.

Revisors oppgaver og plikter ved revisjonen av årsregnskapet

Vårt mål er å oppnå betryggende sikkerhet for at årsregnskapet som helhet ikke inneholder vesentlig feilinformasjon, verken som følge av misligheter eller utilsiktede feil, og å avgi en revisjonsberetning som inneholder vår konklusjon. Betyggende sikkerhet er en høy grad av sikkerhet, men ingen garanti for at en revisjon utført i samsvar med ISA-ene, alltid vil avdekke vesentlig feilinformasjon. Feilinformasjon kan oppstå som følge av misligheter eller utilsiktede feil. Feilinformasjon er å anse som vesentlig dersom den enkeltvis eller samlet med rimelighet kan forventes å påvirke de økonomiske beslutningene som brukerne foretar på grunnlag av årsregnskapet. For videre beskrivelse av revisors oppgaver og plikter vises det til: <https://revisorforeningen.no/revisjonsberetninger>

Haugesund, 5. juni 2025

PricewaterhouseCoopers AS

Leif Kristian Røvang
Statsautorisert revisor



Haugaland Taxi AS

Org nr 974 472 864

Årsberetning 2024

Virksomhetens art og hvor den drives

Haugaland Taxi AS driver drosjeforvaltning og innehar selv både drosjeløyver og turvognløyver. Det skjedde en endring fra lovgiver den 01. november 2020, hvor bla. geografiske begrensninger/løyveområder, behovsprøving, tilknytningsplikt til sentral og flere andre reguleringer opphørte. Drosjevirkosomhet er derved fra nevnte dato ikke regulert på samme måte, noe som også gir selskapet et større rom for å foreta egne disposisjoner. Selskapet har derfor øket antall løyver betraktelig etter den nye lovgivningen, samt utvidet sitt kjøreområde betraktelig. Det er etablert avdelinger i Tysvær, Vindafjord, Suldal, Stord og Bømlo kommune.

Konsernet virksomhet består av drosjeforvaltning, drift av egne drosjeløyver, utleie av busser, buss turer, bilberging, lastebiltransport, samt utleie av fast eiendom. Administrasjonen er lokalisert i Haugesund kommune og selskapet har hele Haugalandet og deler av Sunnhordaland som nedslagsfelt.

Konsernet består av morselskapet Haugaland Taxi AS og de heleide datterselskapene Haugaland Buss AS (etablert 1999), Spanneveien 144 AS (kjøpt 2013), Haugaland Bilberging AS (etablert 2016), og Haugaland Bilvask AS (etablert 2018). Sistnevnte selskap har ingen drift pt. Stenhaug Transport AS (etablert 2017) byttet navn i 2023 til Stenhaug Transport AS. Selskapet eier 90,4 % av aksjene.

Samtlige selskap har sin kontoradresse i Spannavegen 144 og er leietakere i datterselskapet Spanneveien 144 AS sitt bygg i Haugesund kommune (samt Haugaland Bilberging og Haugaland Taxi AS er leietaker i Spanneveien 144 AS sine lokaler på Vabakkjen, Stord Kommune).

Redegjørelse for årsregnskapet og sentrale risikoer og usikkerhetsfaktorer.

Etter styrets oppfatning gir det fremlagte årsregnskap for 2024 et riktig uttrykk for morselskapets og konsernets stilling og resultat for virksomheten. Utover det kjenner ikke styret til andre forhold som er av interesse for å kunne bedømme morselskapets og konsernets resultat og stilling.

Totale driftsinntekter i konsernet har gått opp fra ca. MNOK 185,5 MNOK i 2023 til MNOK 200,2 i 2024.

For morselskapet gikk driftsinntektene opp med ca. MNOK 3 i 2024. Årets resultat etter skatt for konsernet gikk fra NOK 6 248 717 i 2023 til NOK 6 953 280 i 2024, en økning på ca. NOK 700 000. For morselskapet ble resultatet NOK 6 770 158 i 2024 mot NOK 5 500 993 i 2023.

Totalkapitalen i konsernet var pr. 31.12.24 NOK 163 801 442, sammenlignet med NOK 143 990 928 i 2023, og for morselskapet henholdsvis NOK 113 129 777 (2024) og NOK 100 378 138 (2023).



Haugaland Taxi AS

Org nr 974 472 864

Årsberetning 2024

Egenkapitalandelen i konsernet pr. 31.12.24 var 21,4 %, sammenlignet med 19,5 % året før, og for morselskapet henholdsvis 26,2 % (2024) og 25 % (2023). Det har i 2024 ikke medgått noe til forskning og utvikling.

Samlet kontantstrøm fra operasjonelle aktiviteter i konsernet ble positiv med ca. MNOK 28,1. Tilsvarende tall for morselskapet ble ca. MNOK 20,3.

Konsernets likviditetsbeholdning var ca. MNOK 23,7 ved utgangen av året, mot ca. MNOK 13,3 ved utgangen av forrige år.

I all hovedsak er de største kundene det offentlige eller selskaper som er av en viss størrelse med god soliditet. Dette minimerer risikoen for større tap på fordringer og de senere år har det vært minimale tap på fordringer.

Av sentrale usikkerhetsfaktorer nevnes at offentlige anbud er tidsbegrenset og kan gjøre store utslag i omsetning og resultat.

Redegjørelse for foretakets utsikter

Av større kontrakter er det forskjellige utløpsdatoer. Morselskapet er i disse dager i en prosess hvor vi har latt være å gi anbud på deler av en større langsiktig kontrakt for Helse Fonna HF. Grunnlaget for det er at vi mente at betingelsene ikke var gode nok, samt at enkelte krav vanskeliggjorde et godt økonomisk fundament og utnyttelse av kjøretøyparken.

Avtale med Haugesund kommune er det tatt ut opsjon på, mens avtale med bla. Vestland Fylkeskommune, VY og Kolumbus løper.

Datterselskapenes kontrakter er langsiktige (fra 2 år til 7 år) og anses ikke til å innebære noen risikomomenter for mislighold.

Stenhaug Transport AS er i en oppbygningsfase, hvor avtalene er løpende og har kort løpetid. Imidlertid er vi nå i forhandlinger om permanente og langsiktige avtaler.

Finansiell risiko

Konsernets finansielle risiko er først og fremst knyttet til datterselskapene. Dette i form av investert kapital og garantier som er stilt. Imidlertid anses ikke disse som særlig risikable og garantier er heller ikke gitt på store beløp.

Konsernets lån er i lokal valuta. Det vil ikke få alvorlige følger for konsernet om lånerenten stiger mer enn markedsutsiktene. Som det kommer frem av finansposter har vi gått fra MNK 5,2 i 2023 til MNK 5,8 i 2024. I all hovedsak er lån og leasing bundet opp mot NIBOR renten med et påslag.



Haugaland Taxi AS

Org nr 974 472 864

Årsberetning 2024

Kredittrisikoen på faste kunder anses begrenset, da konsernet ikke har noen dominerende private selskaper eller kunder. Kundene på de store anbudsleveransene er uten unntak det offentlige. Likviditetsrisikoen anses også svært begrenset, til tross for at nevnte kunder har lang forfallstid.

Ansvarsforsikring

Det er tegnet forsikring for styrets medlemmer og daglig leder for deres mulige erstatningsansvar overfor foretaket og tredjepersoner. Forsikringen dekker det rettslige erstatningsansvar styret eller styremedlemmet kan pådra seg under utøvelsen av styreverv, samt ansvaret som daglig leder kan pådra seg i rollen som daglig leder. Forsikringssummen er på kr 10 millioner kroner.

Tilsvarende er det tegnet tabbeforsikring for datterselskap på tilsvarende beløp.

Fortsatt drift

Selskapet og konsernet selskapet er en del av har solid egenkapital og likviditet, så med informasjon som foreligger per dags dato er det ikke usikkerhet knyttet til fortsatt drift. I samsvar med regnskapsloven bekreftes det at forutsetningen om fortsatt drift er til stede og at denne forutsetningen er lagt til grunn ved utarbeidelsen av regnskapet.

Arbeidsmiljøet

Det totale sykefraværet (egenmeldt og sykemeldt) i konsernet utgjorde i 2024 11,2 % av den totale arbeidstiden i regnskapsåret, mot 7,4 % i 2023. Egenmelding står for kun 0,5 % av det totale sykefraværet.

En konstaterer at mye av sykefraværet er langtidsfravær, som kan tilskrives høy gjennomsnittsalder på sjåfører med førerkortklasse D/D1. Høy gjennomsnittsalder er en utfordring generelt i bransjen.

Styret og daglig leder mener arbeidsmiljøet i konsernets virksomheter er tilfredsstillende, men vurderer løpende behovet for iverksettelse av tiltak for forbedringer.

Konsernet bruker bedriftshelsetjenesten sine tjenester svært aktivt. Arbeidsmiljøutvalg (AMU) har avholdt jevnlig møter og resultatet av undersøkelsen vil bli tatt opp i neste møte. Verneombud og hovedverneombud har gjennomført verneombudskurs.

Det har ikke vært arbeidsulykker eller personskader i 2024.

Likestilling

Konsernet har i løpet av regnskapsåret hatt 116 årsverk, hvorav 82 ansatte i 100 % stilling og 68 ansatte i deltidsstillinger. Kvinneandelen er 23,96 %. Noen av de deltidsansatte har kun kjørt en kort periode eller enkelte skift i løpet av året. Dette er normalt for vår bransje.



Haugaland Taxi AS

Org nr 974 472 864

Årsberetning 2024

Av totalt 25 ansatte i morselskapets administrasjon er 15 kvinner (60 %), hvor av 8 deltidsstillinger som er besatt av 4 kvinner og 4 menn. Det er kjønnsbalanse i ledelsen med 50 % menn og 50 % kvinner.

Blant selskapets ansatte som er sjåførere har det vist seg at det er svært utfordrende å rekruttere kvinner til disse stillingene. Det er kun 6 kvinner ansatt som sjåførere, hvor samtlige er ansatt i 100 % stilling. Dette kan tilskrives bla. kompetansekrav (utvidet førerrett), samt tradisjonelt at transportbransjen har vært mannsdominert.

Konsernets personalpolitikk anses å være kjønnsnøytral på alle områder. Etter vår oppfatning er likestillingsspørsmål tilfredsstillende ivaretatt, og det er ikke iverksatt eller planlagt konkrete tiltak innenfor dette området. Det er ikke mottatt tilbakemeldinger om at noen opplever konsernets personalpolitikk som kjønnsdiskriminerende.

Gjennomsnittslønnen for kvinner og lønn avlønnes på like vilkår, da det er inngåtte tariffavtaler med Yrkestrafikkforbundet og Handel og kontor.

Konsernet hadde 1 lærling i 2024.

Ikke diskriminering og tilgjengelighet

Vi mener at det ikke gjøres forskjeller på ansatte, eller ved ansettelse, på grunn av etnisitet, nasjonal opprinnelse, avstamning, hudfarge, språk, religion eller livssyn. Selskapet og tilsluttede drosjeløyyehavere har en høy andel ansatte med fremmedkulturell bakgrunn. Det registreres at i enkelte offentlige anbud stilles krav til gode dokumenterbare norskkunnskaper (B1), noe som vanskeliggjør rekrutteringen av nye sjåførere.

Alle kontorarbeidsplasser er tilrettelagt for bevegelseshemmede, HC toaletter og heis er tilgjengelig for rullestolbrukere.

Ytre miljø

Selskapet har arbeidet svært aktiv med å minske sitt miljøavtrykk. Som et resultat av dette arbeidet ble en i 2023 Miljøfyrtårn sertifisert.

Miljøfyrtårn, som den første nasjonale ordningen i Europa, ble anerkjent av EU i 2017. Etter langvarig vurdering ble beslutningen om å anerkjenne Miljøfyrtårn iht. artikkel 45 av Regulation (EC) No 1221/2009 vedtatt av Europakommisjonen 6. desember 2017. Dette beviser at ordningen holder en høy miljøstandard og kvalitet på linje med internasjonale merkeordninger som EMAS og ISO 14001.

Konsernets aktiviteter er basert på å ha høyt fokus og arbeide målrettet på både å heve kvaliteten på tjenestene som leveres og være bransjeledende på å redusere de miljømessige belastninger på det ytre miljø.



Haugaland Taxi AS

Org nr 974 472 864

Årsberetning 2024

Selskapet har høyt søkelys på å bytte ut egne kjøretøy til null utslipps kjøretøy. Pr. dato har selskapet 55 hel elektriske og 21 hybrid kjøretøy disponibelt. På visse betingelser utbetales også et bidrag og andre intensiver til løyvehavere som bytter kjøretøy fra fossilt drivstoff til null utslipps kjøretøy.

En stor del av selskapets egne kjøretøy er tilrettelagt for transport for personer med forflytningsvansker. Selv om utviklingen av elektriske kjøretøyer har skutt fart de siste årene, med både lengre rekkevidde og god ladeinfrastruktur, har ikke utviklingen for større kjøretøy typisk tilrettelagt for rullestoltransport fulgt samme utvikling. Til tross for det har selskapet valgt å investere i slikt materiell, både for å høste erfaringer og selv være i ledende på denne fronten. 5 av selskapets kjøretøy som er tilrettelagt for rullestoltransport er i dag elektriske.

En tilføyer også at det er investert i energitiltak, hvor en via Energitilskuddsordningen for bedrifter fikk innvilget deler av energibesparende tiltak i Spannavegen 144. I dette inngår 284 solcellepaneler med installert effekt på 156,2 kWp i tillegg til andre tiltak. Det er montert 18 el-bil ladere ved bedriftens lokasjon, som benyttet av selskapets egne kjøretøy.

Solcelleanlegget er tilkoblet det ordinære strømmettet og produsert overskuddsstrøm tilføres det ordinære strømmettet. Egenprodusert strøm i 2024 var 95 397 kWh. Produksjonen startet mars 2023.

Redegjørelse samfunnsansvar

Samfunnsansvar er en sentral del av vår bedriftskultur, og vi forstår betydningen av å ta vare på våre interessenter, inkludert ansatte, kunder, samfunnet og miljøet. Vi er forpliktet til å drive virksomheten på en etisk og ansvarlig måte, og vi tar vårt samfunnsansvar på alvor.

Vi har også satt søkelys på å redusere vår miljøpåvirkning gjennom bærekraftige praksiser, som energieffektivitet, avfallsreduksjon og resirkulering. Se beskrivelse ovenfor om miljøsertifisering og energitiltak.

Selskapet har foretatt en aktsomhetsvurdering, samt kartlagt og vurdert faktiske og mulige risikoer. Selskapet satt i gang flere parallelle prosesser, som sammen vil gi et helhetlig bilde av selskapets samfunnsansvar. Gjennom vårt engasjement innen samfunnsansvar og vår overholdelse av Åpenhetsloven, søker vi å bygge tillit hos våre interessenter og bidra til bærekraftig utvikling. Vi vil fortsette å arbeide for å styrke vår innsats innenfor disse områdene og utforske nye måter å forbedre vår samfunns- og miljøpåvirkning på, herunder nye prosesser og prosedyrer for å tilfredsstillende og rapportere jf. åpenhetsloven. Vi har en ansatt som har dette som eget arbeidsområde og 2 ansatte har også deltatt på kurs for å styrke kompetansen omkring temaet.

En foretar publisering på selskapets nettside jf. Åpenhetsloven årlig, samt ved revisjoner.





Haugaland Taxi AS
Org nr 974 472 864

Årsberetning 2024


Haugesund, 05. juni 2025


Rune Stensland
Styreleder


Ivar Øistein Læ
Styremedlem


Thor Hjelge Thorsen
Styremedlem, ansatt rep.


Torunn B. Vikse
Styremedlem


Georg Hillestad
Styremedlem/Daglig leder



Haugaland Taxi AS

RESULTATREGNSKAP 01.01.-31.12

| MORSELSKAPET | | | KONSERN | | | |
|------------------------------------------|--------------------|-------|----------------------------------------|------|--------------------|--------------------|
| 2023 | 2024 | Note | DRIFTSINTEKTER OG KOSTNADER | Note | 2024 | 2023 |
| 144 703 663 | 145 995 977 | 1 | Salgsinntekter | 1 | 191 888 300 | 179 060 407 |
| 2 943 426 | 4 660 731 | | Annen driftsinntekt | | 8 299 809 | 6 477 366 |
| 147 647 089 | 150 656 707 | 2 | Sum driftsinntekter | 2 | 200 188 109 | 185 537 773 |
| 48 576 692 | 49 331 168 | 1 | Varekostnad og underleverandører | 1 | 50 323 434 | 48 264 227 |
| 57 494 780 | 57 468 654 | 3,4 | Lønnskostnader | 3,4 | 72 339 064 | 68 589 524 |
| 12 347 600 | 14 564 258 | 5 | Avskrivning varige driftsmidler | 5 | 22 305 082 | 18 468 797 |
| 0 | 0 | | Avskrivning immatrielle eiendeler | 6 | 299 900 | 299 900 |
| 20 237 125 | 18 625 221 | 1,3,7 | Annen driftskostnad | 3,7 | 40 189 335 | 36 695 440 |
| 138 656 197 | 139 989 302 | | Sum driftskostnad | | 185 456 815 | 172 317 887 |
| 8 990 892 | 10 667 406 | | Driftsresultat | | 14 731 294 | 13 219 886 |
| FINANSINTEKTER OG FINANSKOSTNADER | | | | | | |
| 0 | 816 232 | | Inntekt på investering i datterselskap | | 0 | 0 |
| 17 218 | 382 884 | | Annen renteinntekt | | 409 312 | 17 797 |
| 130 379 | 160 415 | | Annen finansinntekt | | 258 113 | 211 485 |
| -2 718 180 | -3 263 431 | | Annen rentekostnad | | -6 386 653 | -5 312 534 |
| -100 456 | -85 005 | | Annen finanskostnad | | -99 369 | -119 204 |
| -2 095 227 | -1 988 905 | | Resultat av finansposter | | -5 818 597 | -5 202 456 |
| 6 895 665 | 8 678 501 | | Ordinært resultat før skattekostnad | | 8 912 697 | 8 017 430 |
| 1 394 672 | 1 908 343 | 8 | Skattekostnad på ordinært resultat | 8 | 1 959 417 | 1 768 713 |
| 5 500 993 | 6 770 158 | | Årsresultat | | 6 953 280 | 6 248 717 |
| | | | Minoritetens andel av resultat | | 24 120 | 4 255 |
| OVERFØRINGER | | | | | | |
| 5 500 993 | 6 770 158 | | Avsatt til annen egenkapital | | | |
| 5 500 993 | 6 770 158 | | Sum | | | |



Haugaland Taxi AS

BALANSE PR. 31.12

| MORSELSKAPET | | | KONSERN | | | |
|--------------------|--------------------|------|------------------------------------------------------|------|--------------------|--------------------|
| 2023 | 2024 | Note | EIENDELER | Note | 2024 | 2023 |
| | | | ANLEGGSMIDLER | | | |
| | | | Immatrielle eiendeler | | | |
| <u>0</u> | <u>0</u> | | Andre immatrielle eiendeler | 6 | <u>150 300</u> | <u>450 200</u> |
| <u>0</u> | <u>0</u> | | Sum immatrielle eiendeler | | <u>150 300</u> | <u>450 200</u> |
| | | | Varige driftsmidler | | | |
| 0 | 0 | | Tomter og bygninger | | 34 731 208 | 35 634 899 |
| 46 408 421 | 51 809 288 | | Transportmidler | 7 | 85 574 726 | 70 819 336 |
| <u>1 358 483</u> | <u>608 357</u> | | Driftsløsøre, inventar, verktøy, kontormaskiner o.l. | | <u>608 357</u> | <u>1 358 483</u> |
| <u>47 766 904</u> | <u>52 417 646</u> | 5,9 | Sum varige driftsmidler | 5,9 | <u>120 914 292</u> | <u>107 812 718</u> |
| | | | Finansielle anleggsmidler | | | |
| 23 895 655 | 25 012 969 | 10 | Investering i datterselskap | | 0 | 0 |
| 564 904 | 564 904 | 10 | Investering i tilknyttede selskap | 10 | 564 904 | 564 904 |
| <u>0</u> | <u>0</u> | 11 | Andre fordringer | 11 | <u>759 673</u> | <u>252 320</u> |
| <u>24 460 559</u> | <u>25 577 873</u> | | Sum finansielle anleggsmidler | | <u>1 324 577</u> | <u>817 224</u> |
| <u>72 227 463</u> | <u>77 995 519</u> | | Sum anleggsmidler | | <u>122 389 169</u> | <u>109 080 142</u> |
| | | | OMLØPSMIDLER | | | |
| | | | Beholdninger | | | |
| <u>42 636</u> | <u>42 636</u> | | Varelager | | <u>42 636</u> | <u>42 636</u> |
| <u>42 636</u> | <u>42 636</u> | | Sum beholdninger | | <u>42 636</u> | <u>42 636</u> |
| | | | Fordringer | | | |
| 14 732 581 | 11 001 708 | 9 | Kundefordringer | 9 | 16 834 335 | 20 379 065 |
| 4 501 521 | 6 499 784 | | Fordring på selskap i samme konsern | | 0 | 0 |
| <u>450 698</u> | <u>66 015</u> | | Andre kortsiktige fordringer | | <u>828 123</u> | <u>1 193 468</u> |
| <u>19 684 800</u> | <u>17 567 507</u> | | Sum fordringer | | <u>17 662 458</u> | <u>21 572 533</u> |
| <u>8 423 240</u> | <u>17 524 115</u> | 12 | Bankinnskudd, kontanter o.l. | 12 | <u>23 707 179</u> | <u>13 295 617</u> |
| <u>28 150 676</u> | <u>35 134 258</u> | | Sum omløpsmidler | | <u>41 412 273</u> | <u>34 910 786</u> |
| <u>100 378 138</u> | <u>113 129 777</u> | | SUM EIENDELER | | <u>163 801 442</u> | <u>143 990 928</u> |





Haugaland Taxi AS


BALANSE PR. 31.12

| MORSELSKAPET | | | KONSERN | | | |
|--------------------|--------------------|------|------------------------------------------|--------|--------------------|--------------------|
| 2023 | 2024 | Note | EGENKAPITAL OG GJELD | Note | 2024 | 2023 |
| | | | EGENKAPITAL | | | |
| | | | Innskutt egenkapital | | | |
| 1 018 500 | 1 018 500 | 13 | Aksjekapital (10 185 aksjer a kr 100) | 13 | 1 018 500 | 1 018 500 |
| -145 400 | -145 400 | | Egne aksjer | | -145 400 | -145 400 |
| <u>873 100</u> | <u>873 100</u> | | Sum innskutt egenkapital | | <u>873 100</u> | <u>873 100</u> |
| | | | Opptjent egenkapital | | | |
| 24 211 208 | 30 981 366 | | Annen egenkapital | | 34 026 289 | 27 097 129 |
| <u>24 211 208</u> | <u>30 981 366</u> | | Sum opptjent egenkapital | | <u>34 026 289</u> | <u>27 097 129</u> |
| 0 | 0 | | Minoritetsinteresser | | 202 675 | 178 555 |
| <u>25 084 308</u> | <u>31 854 466</u> | 14 | Sum egenkapital | 14 | <u>35 102 064</u> | <u>28 148 784</u> |
| | | | GJELD | | | |
| | | | Avsetning for forpliktelser | | | |
| 1 473 011 | 2 219 283 | 8 | Utsatt skatt | 8 | 6 019 452 | 4 908 402 |
| <u>1 473 011</u> | <u>2 219 283</u> | | Sum avsetninger for forpliktelser | | <u>6 019 452</u> | <u>4 908 402</u> |
| | | | Annen langsiktig gjeld | | | |
| 47 854 750 | 51 243 911 | 9,11 | Gjeld til kredittinstitusjoner | 7,9,11 | 95 441 610 | 83 200 620 |
| <u>47 854 750</u> | <u>51 243 911</u> | | Sum annen langsiktig gjeld | | <u>95 441 610</u> | <u>83 200 620</u> |
| | | | Kortsiktig gjeld | | | |
| 9 207 258 | 8 865 930 | | Leverandørgjeld | | 9 791 507 | 10 794 221 |
| 633 111 | 846 930 | 8 | Betalbar skatt | 8 | 848 366 | 1 079 205 |
| 3 702 757 | 4 159 024 | | Skyldige offentlige avgifter | | 5 577 233 | 5 618 285 |
| 4 340 061 | 5 633 043 | | Gjeld til selskap i samme konsern | | 0 | 0 |
| 8 082 882 | 8 307 190 | | Annen kortsiktig gjeld | | 11 021 210 | 10 241 411 |
| <u>25 966 070</u> | <u>27 812 117</u> | | Sum kortsiktig gjeld | | <u>27 238 316</u> | <u>27 733 122</u> |
| <u>75 293 830</u> | <u>81 275 311</u> | | Sum gjeld | | <u>128 699 378</u> | <u>115 842 144</u> |
| <u>100 378 138</u> | <u>113 129 777</u> | | SUM EGENKAPITAL OG GJELD | | <u>163 801 442</u> | <u>143 990 928</u> |


Haugesund, den 05. juni 2025


Ivar Øistein Lød
Styremedlem


Rune Stensland
Styreleder


Georg I. Hestad
Daglig leder


Torunn Beate Vikse
Styremedlem


Thor Helge Thorsen
Styremedlem



Haugaland Taxi AS

| MORSELSKAPET | | KONTANTSTRØMOPPSTILLING | | KONSERN | |
|--------------------|--------------------|-------------------------------------------------------------|--|--------------------|--------------------|
| 2023 | 2024 | | | 2024 | 2023 |
| 6 895 665 | 8 678 501 | Kontantstrømmer fra operasjonelle aktiviteter | | | |
| -1 258 782 | -633 111 | Resultat før skattekostnad | | 8 912 697 | 8 017 430 |
| 0 | -816 232 | Periodens betalte skatt | | -1 079 205 | -1 696 338 |
| -2 941 426 | -4 660 731 | Inntekt på investering i datterselskaper | | 0 | 0 |
| 12 347 600 | 14 564 258 | Gevinst/tap ved salg av anleggsmidler | | -6 015 597 | -3 465 311 |
| 180 000 | 0 | Ordinære avskrivninger | | 22 604 982 | 18 768 697 |
| -6 003 630 | 3 730 873 | Endring i varelager | | 0 | 180 000 |
| -3 316 231 | -341 328 | Endring i kundefordringer | | 3 544 730 | -6 254 822 |
| -575 812 | 0 | Endring i leverandørgjeld | | -1 002 714 | -5 490 044 |
| 0 | -1 321 504 | Nedskrivning av andre finansielle anleggsmidler | | 0 | 0 |
| 3 089 882 | 1 065 259 | Netto endring i kortsiktig konsernmellomværende | | 0 | 0 |
| <u>8 417 266</u> | <u>20 265 985</u> | Endring i andre tidsavgrensingsposter | | 1 104 090 | 5 443 338 |
| | | Netto kontantstrøm fra operasjonelle aktiviteter (A) | | <u>28 068 983</u> | <u>15 502 950</u> |
| | | Kontantstrømmer fra investeringsaktiviteter | | | |
| -24 004 429 | -25 210 629 | Utbetalinger ved kjøp av varige driftsmidler | | -41 190 182 | -28 589 510 |
| 4 940 540 | 10 656 359 | Innbetalinger ved salg av varige driftsmidler | | 13 480 043 | 6 899 091 |
| -564 904 | 0 | Utbetalinger ved kjøp av aksjer i tilknyttet selskap | | 0 | -564 904 |
| <u>-19 628 793</u> | <u>-14 554 270</u> | Netto kontantstrøm fra investeringsaktiviteter (B) | | <u>-27 710 139</u> | <u>-22 255 323</u> |
| | | Kontantstrømmer fra finansieringsaktiviteter | | | |
| 8 419 990 | 3 389 161 | Endring langsiktig gjeld | | 10 560 071 | 5 104 941 |
| 0 | 0 | Endring i finansielle fordringer | | -507 353 | -924 230 |
| -200 213 | 0 | Endring i lån med konsernselskaper | | 0 | 0 |
| <u>8 219 777</u> | <u>3 389 161</u> | Netto kontantstrøm fra finansieringsaktiviteter (C) | | <u>10 052 718</u> | <u>4 180 711</u> |
| -2 991 750 | 9 100 876 | Sum endring likvider (A+B+C) | | 10 411 562 | -2 571 662 |
| <u>11 414 991</u> | <u>8 423 240</u> | Likvider pr 01.01 | | 13 295 617 | 15 867 279 |
| <u>8 423 240</u> | <u>17 524 115</u> | Likvider pr 31.12 | | <u>23 707 179</u> | <u>13 295 617</u> |



Haugaland Taxi AS Noter til årsregnskapet for 2024

Regnskapsprinsipper

Årsregnskapet og konsernregnskapet er satt opp i samsvar med regnskapsloven og god regnskapsskikk.

Konsolideringsprinsipper

Konsernregnskapet omfatter morselskapet Haugaland Taxi AS og datterselskapene Haugaland Buss AS (100%), Haugaland Bilberging AS (100%), Spanneveien 144 AS (100%), Haugaland Bilvask AS (100%) og Stenhaug Transport AS (90,4%). Konsernregnskapet utarbeides som om konsernet var en økonomisk enhet. Transaksjoner og mellomværende mellom selskapene i konsernet elimineres. Konsernregnskapet utarbeides etter ensartede prinsipper, ved at datterselskapet følger de samme regnskapsprinsipper som morselskapet.

Aksjer i datterselskap og tilknyttet selskap

Kostmetoden brukes som prinsipp for investeringer i datterselskaper og tilknyttede selskaper i selskapsregnskapet. Kostprisen økes når midler tilføres ved kapitalutvidelse, eller når det gis konsernbidrag til datterselskap. Mottatte utdelinger resultatføres i utgangspunktet som inntekt. Utdelinger som overstiger andel av opptjent egenkapital etter kjøpet føres som reduksjon av anskaffelseskost. Utbytte/konsernbidrag fra datterselskap regnskapsføres det samme året som datterselskapet avsetter beløpet. Utbytte fra andre selskaper regnskapsføres som finansinntekt når utbyttet er vedtatt.

I konsernregnskapet brukes egenkapitalmetoden som prinsipp for investeringer i tilknyttede selskaper. Bruk av metoden fører til at regnskapsført verdi i balansen tilsvarer andelen av egenkapitalen i det tilknyttede selskapet, korrigert for eventuelle gjenværende merverdier fra kjøpet og urealiserte intermgevinster. Resultatandelen i resultatregnskapet baseres på andelen av resultatet etter skatt i det tilknyttede selskapet, og korrigeres for eventuelle avskrivninger på merverdier og urealiserte gevinster. I resultatregnskapet vises resultatandelen under finansposter.

Klassifisering og vurdering av balanseposter

Eiendeler bestemt til varig eie eller bruk er klassifisert som anleggsmidler. Eiendeler som er knyttet til værkretsløpet er klassifisert som omløpsmidler. Fordringer klassifiseres som omløpsmidler hvis de skal tilbakebetales i løpet av ett år etter utbetalingstidspunktet. For gjeld er analoge kriterier lagt til grunn.

Omløpsmidler vurderes til laveste av anskaffelseskost og virkelig verdi. Kortsiktig gjeld balanseføres til nominelt beløp på etableringstidspunktet.

Anleggsmidler vurderes til anskaffelseskost. Varige anleggsmidler som forringes i verdi avskrives lineært over forventet økonomisk levetid. Anleggsmidlene nedskrives til virkelig verdi ved verdifall som ikke forventes å være forbigående. Langsiktig gjeld i norske kroner med unntak av andre avsetninger balanseføres til nominelt beløp på etableringstidspunktet.

Salgsinntekter

Inntektsføring ved salg av varer skjer på leveringstidspunktet. Tjenester inntektsføres etterhvert som de leveres.

Varige driftsmidler

Varige driftsmidler balanseføres og avskrives over driftsmidlets levetid dersom de har levetid over 3 år og har en kostpris som overstiger kr 30.000. Direkte vedlikehold av driftsmidler kostnadsføres løpende under driftskostnader, mens påkostninger eller forbedringer tillegges driftsmidlets kostpris og avskrives i takt med driftsmidlet. Skillet mellom vedlikehold og påkostning/forbedring regnes i forhold til driftsmidlets stand ved kjøp av driftsmidlet. Leide (leasede) driftsmidler balanseføres som driftsmidler hvis leiekontrakten anses som finansiell.

Fordringer

Kundefordringer og andre fordringer er oppført i balansen til pålydende etter fradrag for avsetning til forventet tap. Avsetning til tap gjøres på grunnlag av individuelle vurderinger av de enkelte fordringene. I tillegg gjøres det for øvrige kundefordringer en spesifisert avsetning for å dekke antatt tap.

Aksjer

Investering i datterselskap og tilknyttet selskap er vurdert etter kostmetoden i selskapsregnskapet. Balanseført beløp skrives ned til antatt virkelig verdi når den er lavere.

Varebeholdninger

Lager av innkjøpte varer er verdsatt til laveste av anskaffelseskost etter FIFO- prinsippet og virkelig verdi. Det foretas nedskrivning for påregnelig ukurans.



Haugaland Taxi AS
Noter til årsregnskapet for 2024

Skatt

Skattekostnaden i resultatregnskapet omfatter både periodens betalbare skatt og endring i utsatt skatt. Utsatt skatt er beregnet med 22 % på grunnlag av de midlertidige forskjeller som eksisterer mellom regnskapsmessige og skattemessige verdier, samt eventuelt ligningsmessig underskudd til fremføring ved utgangen av regnskapsåret. Skatteøkende og skattereduserende midlertidige forskjeller som reverserer eller kan reversere i samme periode er utlignet. Oppføring av utsatt skattefordel på netto skattereduserende forskjeller som ikke er utlignet og underskudd til fremføring, er begrunnet med antatt fremtidig inntjening. Utsatt skatt og skattefordel som kan balanseføres er oppført netto i balansen.

Kontantstrømoppstilling

Kontantstrømoppstillingen er utarbeidet etter den indirekte metoden. Kontakter og kontantekvivalenter omfatter kontanter og bankinnskudd.

Pensjoner

Selskapet har innskuddsbasert pensjonsforsikring, der selskapet betaler innskudd til et forsikringsselskap. Selskapet har betalingsforpliktelse etter at innskuddene er betalt. Innskuddene regnskapsføres som lønnskostnad.



Haugaland Taxi AS Noter til årsregnskapet for 2024

Note 1 - Transaksjoner med nærstående parter

| Morselskapets transaksjoner med nærstående parter: | 2024 | 2023 |
|----------------------------------------------------|------------------|------------------|
| a) Salg av varer og tjenester | | |
| Salg av tjenester: | | |
| - Datterselskap | 7 025 784 | 5 160 321 |
| Sum salg av varer og tjenester | 7 025 784 | 5 160 321 |
| b) Kjøp av varer og tjenester | | |
| Kjøp av tjenester: | | |
| - Datterselskap | 1 457 467 | 2 321 397 |
| Sum kjøp av varer og tjenester | 1 457 467 | 2 321 397 |

Note 2 - Salgsinntekter

Morselskapet

| Virksomhetsområdet | 2024 | 2023 |
|---------------------------|--------------------|--------------------|
| Transporttjenester | 145 995 977 | 144 703 663 |
| Sum salgsinntekter | 145 995 977 | 144 703 663 |

All omsetning er i Norge, hovedsaklig på Haugalandet.

| Annen driftsinntekt | 2024 | 2023 |
|--------------------------------|------------------|------------------|
| Gevinst salg driftsmidler | 4 660 731 | 2 941 426 |
| Annet | 0 | 2 000 |
| Sum annen driftsinntekt | 4 660 731 | 2 943 426 |

Konsernet

| Virksomhetsområdet | 2024 | 2023 |
|---------------------------|--------------------|--------------------|
| Transporttjenester | 166 426 834 | 152 275 135 |
| Bilbergings tjenester | 25 461 466 | 26 599 777 |
| Bilutleie | 0 | 185 495 |
| Sum salgsinntekter | 191 888 300 | 179 060 407 |

All omsetning er i Norge, hovedsaklig på Haugalandet.

| Annen driftsinntekt | 2024 | 2023 |
|--------------------------------|------------------|------------------|
| Leieinntekter | 2 284 212 | 1 455 791 |
| Gevinst salg driftsmidler | 6 015 597 | 3 465 311 |
| Annet | 0 | 1 556 264 |
| Sum annen driftsinntekt | 8 299 809 | 6 477 366 |



Haugaland Taxi AS Noter til årsregnskapet for 2024

Note 3 - Lønnskostnader, antall ansatte, godtgjørelser, lån til ansatte m.v.

Morselskapet

| Lønnskostnader | 2024 | 2023 |
|------------------------------|-------------------|-------------------|
| Lønninger | 48 154 170 | 48 459 803 |
| Arbeidsgiveravgift | 7 321 572 | 7 035 847 |
| Pensjonskostnader | 1 636 337 | 1 763 627 |
| Andre lønnsrelaterte ytelser | 356 575 | 235 504 |
| Sum | 57 468 654 | 57 494 780 |

Gj.sn. antall sysselsatte årsverk egne ansatte 95 99

| Ytelser til ledende personer | Daglig leder | Styret |
|------------------------------|--------------|---------|
| Lønn | 1 247 481 | 0 |
| Styrehonorar | 64 992 | 229 648 |
| Annen godtgjørelse | 383 | 0 |

Det er ikke gitt lån/sikkerhetsstillelse til daglig leder, styreformann eller andre nærstående parter.

Konsernet

| Lønnskostnader | 2024 | 2023 |
|------------------------------|-------------------|-------------------|
| Lønninger | 60 631 317 | 57 852 428 |
| Arbeidsgiveravgift | 9 267 507 | 8 391 443 |
| Pensjonskostnader | 2 061 570 | 2 077 406 |
| Andre lønnsrelaterte ytelser | 378 670 | 268 248 |
| Sum | 72 339 064 | 68 589 524 |

Gj.sn. antall sysselsatte årsverk egne ansatte 116 113

| Ytelser til ledende personer | Daglig leder | Styret |
|------------------------------|--------------|---------|
| Lønn | 1 633 322 | 0 |
| Styrehonorar | 64 992 | 229 648 |
| Annen godtgjørelse | 383 | 0 |

Det er ikke gitt lån/sikkerhetsstillelse til daglig leder, styreformann eller andre nærstående parter.

Konsernet er pliktig å ha tjenstepensjonsordning etter lov om obligatorisk tjenstepensjon.

Konsernets tjenstepensjon tilfredsstiller kravene i denne loven.

| Kostnadsført godtgjørelse til revisor | Morselskapet | Konsernet |
|------------------------------------------------------------------------------------------|----------------|----------------|
| Lovpålagt revisjon | 188 000 | 401 000 |
| Andre attestasjonstjenester | 0 | 0 |
| Skatterådgivning (inkl. teknisk bistand med ligningspapirer) | 30 200 | 63 200 |
| Andre tjenester utenfor revisjon (inkl. teknisk bistand med årsregnskap/konsernregnskap) | 95 000 | 144 500 |
| Sum godtgjørelse til revisor, eks mva | 313 200 | 608 700 |



Haugaland Taxi AS Noter til årsregnskapet for 2024

Note 4 - Pensjoner

Selskapene har kollektiv pensjonsforsikring som omfatter alle fast ansatte. Ordningen er en innskuddsordning. Årets pensjonspremie, korrigert med eventuelle innbetalinger til eller trekk på innskuddsfondet, er regnskapsført som pensjonskostnad.

Selskapets pensjonsordninger tilfredsstiller kravene i lov om obligatorisk tjenestepensjon.

Note 5 - Varige driftsmidler

Morselskapet

| | Tomter | Bygninger | Driftsløsøre | Transportmidler | Totalt |
|----------------------------------|----------|-----------|----------------|-------------------|-------------------|
| Anskaffelseskost 01.01. | 0 | 0 | 4 787 180 | 76 279 975 | 81 067 155 |
| Tilgang | 0 | 0 | 0 | 25 210 629 | 25 210 629 |
| Avgang | 0 | 0 | 0 | -15 694 470 | -15 694 470 |
| Anskaffelseskost 31.12. | 0 | 0 | 4 787 180 | 85 796 133 | 90 583 313 |
| Akkumulerte avskrivninger 31.12. | 0 | 0 | 4 178 824 | 33 986 844 | 38 165 668 |
| Balanseført verdi 31.12. | 0 | 0 | 608 357 | 51 809 288 | 52 417 646 |
| Årets avskrivninger | 0 | 0 | 750 126 | 13 814 132 | 14 564 258 |

Konsernet

| | Tomter | Bygninger | Driftsløsøre | Transportmidler | Transportmidler, leaset | Totalt |
|----------------------------------|-------------------|-------------------|----------------|-------------------|-------------------------|--------------------|
| Anskaffelseskost 01.01. | 12 846 000 | 34 376 623 | 4 814 130 | 96 531 806 | 12 300 412 | 160 868 971 |
| Tilgang | 0 | 125 208 | 0 | 41 064 974 | 1 680 919 | 42 871 101 |
| Avgang | 0 | 0 | 0 | -19 048 665 | 0 | -19 048 665 |
| Anskaffelseskost 31.12. | 12 846 000 | 34 501 832 | 4 814 131 | 118 548 115 | 13 981 331 | 184 691 409 |
| Akkumulerte avskrivninger 31.12. | 0 | 12 616 624 | 4 205 774 | 43 069 817 | 3 884 903 | 63 777 118 |
| Balanseført verdi 31.12. | 12 846 000 | 21 885 208 | 608 357 | 75 478 298 | 10 096 428 | 120 914 292 |
| Årets avskrivninger | 0 | 1 028 900 | 750 126 | 18 180 345 | 2 345 711 | 22 305 082 |

Avskrivning:

Tomter avskrives ikke.

Bygninger avskrives lineært over 20-50 år.

Driftsløsøre avskrives lineært over 3-10 år.

Transportmidler avskrives over 5 - 7 år.



Haugaland Taxi AS Noter til årsregnskapet for 2024

Note 6 - Immaterielle eiendeler

Konsernet

| | Kontraks- rettigheter |
|----------------------------------|--------------------------|
| Anskaffelseskost 01.01. | 900 000 |
| Tilgang | 0 |
| Avgang | 0 |
| Anskaffelseskost 31.12. | 900 000 |
| Akkumulerte avskrivninger 31.12. | 749 700 |
| Balanseført verdi 31.12. | 150 300 |
| Årets avskrivninger | 299 900 |

Avskrivning:

Ervervede kontraktsrettigheter avskrives lineært over 3 år.

Note 7 - Leasing

Morselskapet

Årlig leie av ikke balanseførte driftsmidler

| Driftsmiddel | Leieperiode | Årlig leie |
|--------------|-------------|------------|
| Bygninger | 10 år | 1 389 279 |

Morselskapet har ingen balanseførte leieavtaler.

Konsernet

Årlig leie av ikke balanseførte driftsmidler

| Driftsmiddel | Leasingperiode | Årlig leie |
|-----------------|----------------|------------|
| Transportmidler | 5-6 år | 945 569 |
| Annen leie | 1-10 år | 465 456 |

Balanseførte leieavtaler

Konsernet har ved utgangen av året syv balanseførte leieavtaler for transportmidler.

Terminleie for 2024 (2023) utgjør totalt kr 2 955 119 (kr 2 556 717).

| | Forfall innen 1 år | Forfall innen 2-5 år | Forfall over 5 år | Sum |
|--------------------------------------------------------|--------------------|----------------------|-------------------|------------|
| Nominell verdi av balanseførte leieavtaler pr 31.12.24 | 2 920 491 | 7 034 258 | 104 188 | 10 058 937 |
| Nåverdi av balanseførte leieavtaler pr 31.12.24 | 2 729 431 | 5 150 114 | 69 425 | 7 948 969 |



Haugaland Taxi AS Noter til årsregnskapet for 2024

Note 8 - Skattekostnad

Morselskapet

| Beregning av utsatt skatt/utsatt skattefordel (-) | 2024 | 2023 | Endring |
|------------------------------------------------------------|-------------------|------------------|----------------|
| Driftsmidler | 10 038 877 | 6 597 037 | 3 441 840 |
| Fordringer | -150 000 | -150 000 | 0 |
| Gevinst og tapskonto | 198 774 | 248 467 | -49 693 |
| Netto midlertidige forskjeller | 10 087 651 | 6 695 504 | 3 392 147 |
| Underskudd til fremføring | 0 | 0 | |
| Grunnlag for utsatt skattefordel (-) / skatt | 10 087 651 | 6 695 504 | |
| Utsatt skatt / utsatt skattefordel (-) 22% | 2 219 283 | 1 473 011 | |
| Herav ikke balanseført | 0 | 0 | |
| Utsatt skatt / utsatt skattefordel (-) i regnskapet | 2 219 283 | 1 473 011 | 746 272 |
| Skattepliktig inntekt | 2024 | 2023 | |
| Resultat før skattekostnad | 8 678 501 | 6 895 665 | |
| Permanente forskjeller | -4 217 | -556 247 | |
| Endring midlertidige forskjeller | -3 392 147 | -3 461 640 | |
| Grunnlag betalbar skatt i resultatregnskapet (A) | 5 282 137 | 2 877 778 | |
| Avgitt(-) / Mottatt(+) konsernbidrag | -1 432 455 | 0 | |
| Skattepliktig inntekt (B) | 3 849 682 | 2 877 778 | |
| Fordeling av skattekostnaden | 2024 | 2023 | |
| Betalbar skatt (A x 22%) | 1 162 071 | 633 111 | |
| Endring i utsatt skatt | 746 272 | 761 561 | |
| Årets skattekostnad | 1 908 343 | 1 394 672 | |
| Betalbar skatt i balansen | 2024 | 2023 | |
| Betalbar skatt (B x 22%) | 846 930 | 633 111 | |
| Betalbar skatt i balansen | 846 930 | 633 111 | |
| Avstemming av skattekostnaden | 2024 | 2023 | |
| Regnskapsmessig resultat før skattekostnad | 8 678 501 | 6 895 665 | |
| Beregnet skattekostnad | 1 909 270 | 1 517 046 | |
| Skattekostnad i resultatregnskapet | 1 908 343 | 1 394 672 | |
| Differanse | -927 | -122 374 | |
| Differansen består av følgende: | | | |
| Skatt av permanente forskjeller | -927 | -122 374 | |
| Andre forskjeller | 0 | 0 | |
| Sum forklart differanse | -927 | -122 374 | |



Haugaland Taxi AS Noter til årsregnskapet for 2024

Konsernet

| Beregning av utsatt skatt/utsatt skattefordel (-) | 2024 | 2023 | Endring |
|------------------------------------------------------------|-------------------|-------------------|------------------|
| Driftsmidler | 27 917 726 | 22 571 385 | -5 346 341 |
| Fordringer | -220 000 | -220 000 | 0 |
| Gevinst - og tapskonto | 198 774 | 248 467 | 49 693 |
| Finansiell leasing | -535 348 | -288 933 | 246 415 |
| Netto midlertidige forskjeller | 27 361 152 | 22 310 919 | -5 050 233 |
| Underskudd til fremføring | 0 | 0 | |
| Grunnlag for utsatt skattefordel (-) / skatt | 27 361 152 | 22 310 919 | |
| Utsatt skatt / utsatt skattefordel (-) 22 % | 6 019 452 | 4 908 402 | |
| Herav ikke balanseført | 0 | 0 | |
| Utsatt skatt / utsatt skattefordel (-) i regnskapet | 6 019 452 | 4 908 402 | 1 111 051 |
| Skattepliktig inntekt | 2024 | 2023 | |
| Resultat før skattekostnad | 8 912 697 | 8 017 430 | |
| Permanente forskjeller | -6 259 | 22 178 | |
| Endring midlertidige forskjeller | -5 050 233 | -3 134 129 | |
| Skattepliktig inntekt (A) | 3 856 205 | 4 905 479 | |
| Fordeling av skattekostnaden | 2024 | 2023 | |
| Betalbar skatt | 848 366 | 1 079 205 | |
| Endring i utsatt skatt | 1 111 051 | 689 507 | |
| Årets skattekostnad | 1 959 417 | 1 768 713 | |
| Betalbar skatt i balansen | 2024 | 2023 | |
| Betalbar skatt | 848 366 | 1 079 205 | |
| Betalbar skatt i balansen | 848 366 | 1 079 205 | |
| Avstemming av skattekostnaden | 2024 | 2023 | |
| Regnskapsmessig resultat før skattekostnad | 8 912 697 | 8 017 430 | |
| Beregnet skattekostnad | 1 960 793 | 1 763 835 | |
| Skattekostnad i resultatregnskapet | 1 959 417 | 1 768 713 | |
| Differanse | -1 376 | 4 878 | |
| Differansen består av følgende: | | | |
| Skatt av permanente forskjeller | -1 376 | 4 878 | |
| Andre forskjeller | 0 | 0 | |
| Sum forklart differanse | -1 376 | 4 878 | |



Haugaland Taxi AS Noter til årsregnskapet for 2024

Note 9 - Pantstillelser og garantier m.v.

Morselskapet

| Gjeld som er sikret ved pant o.l. | 2024 | 2023 |
|----------------------------------------------------------------------------|-------------------|-------------------|
| Langsiktig gjeld til kredittinstitusjoner | 51 243 911 | 47 854 750 |
| Sum | 51 243 911 | 47 854 750 |
| Balanseført verdi av eiendeler pantsatt for egen gjeld og garantier | 2024 | 2023 |
| Driftsløsøre | 608 357 | 1 358 483 |
| Transportmidler | 51 809 288 | 46 408 421 |
| Kundefordringer | 11 001 708 | 14 732 581 |
| Aksjer i Spanneveien 144 AS *) | 21 752 149 | 21 752 149 |
| Sum | 85 171 502 | 84 251 634 |

*) Eiendommen i datterselskapet Spanneveien 144 AS er også stillet til sikkerhet for selskapets gjeld.

Morselskapet har stillet garanti ovenfor kunder på kr 2 885 000 via selskapets bankforbindelser.
Selskapet har også stillet kausjonsansvar på kr 1 315 000.

Haugaland Taxi AS har en ubenyttet ramme på kassekreditten på kr 1 500 000.

Konsernet

| Gjeld som er sikret ved pant o.l. | 2024 | 2023 |
|----------------------------------------------------------------------------|--------------------|--------------------|
| Langsiktig gjeld til kredittinstitusjoner | 87 492 641 | 75 367 971 |
| Finansiell leasing | 7 948 969 | 7 832 649 |
| Sum | 95 441 610 | 83 200 620 |
| Balanseført verdi av eiendeler pantsatt for egen gjeld og garantier | 2024 | 2023 |
| Tomter og bygninger | 34 731 207 | 35 634 899 |
| Driftsløsøre | 608 357 | 1 358 483 |
| Transportmidler | 74 525 141 | 58 815 617 |
| Kundefordringer | 12 282 795 | 16 718 564 |
| Sum | 122 147 500 | 112 527 563 |

Konsernet har stillet garantier på kr 4 504 000 via selskapets bankforbindelser.

Konsernet har en samlet ubenyttet ramme på kassekreditten på kr 1 500 000.



Haugaland Taxi AS
Noter til årsregnskapet for 2024

Note 10 - Konsern, tilknyttet selskap m.v.

Morselskapet

| | Forretnings- kontor | Eierandel/ stemme- andel | Kostpris | Bokført verdi |
|--------------------------------|------------------------|--------------------------------|------------|-------------------|
| Datterselskap: | | | | |
| Haugaland Buss AS | Haugesund | 100 % | 814 541 | 814 541 |
| Haugaland Bilberging AS | Haugesund | 100 % | 1 444 695 | 1 444 695 |
| Spanneveien 144 AS | Haugesund | 100 % | 21 752 149 | 21 752 149 |
| Stenhaug Transport AS | Haugesund | 90,4 % | 575 813 | 575 813 |
| Haugaland Bilvask AS | Haugesund | 100 % | 425 771 | 425 771 |
| Balansført verdi 31.12. | | | | 25 012 969 |

Konsernbidrag ført mot investering i 2024: kr 1 117 314.

| | Forretnings- kontor | Eierandel/ stemme- andel | Kostpris | Bokført verdi |
|--------------------------------|------------------------|--------------------------------|----------|------------------|
| Tilknyttet selskap: | | | | |
| Karmøy Taxi AS | Karmøy | 25 % | 564 904 | 564 904 |
| Balansført verdi 31.12. | | | | 564 904 |

Investeringene er bokført etter kostmetoden.

Konsernet

| Selskapets navn | Bokført verdi 01.01.2024 | Årets resultatandel | Tilgang/avgang | Utbytte | Bokført verdi 31.12.2024 |
|-----------------|-----------------------------|------------------------|----------------|----------|-----------------------------|
| Karmøy Taxi AS | 564 904 | 0 | 0 | 0 | 564 904 |
| Sum | 564 904 | 0 | 0 | 0 | 564 904 |

Note 11 - Fordringer og gjeld

Morselskapet

| | 2024 | 2023 |
|----------------------------------------------|-----------|------------|
| Fordringer med forfall senere enn ett år | 0 | 0 |
| Langsiktig gjeld med forfall senere enn 5 år | 5 549 615 | 11 043 404 |

Konsernet

| | 2024 | 2023 |
|----------------------------------------------|-----------|------------|
| Fordringer med forfall senere enn ett år | 759 673 | 252 320 |
| Langsiktig gjeld med forfall senere enn 5 år | 5 619 040 | 11 778 972 |



Haugaland Taxi AS Noter til årsregnskapet for 2024

Note 12 - Bundne midler

| Morselskapet | | Bundne bankinnskudd Skattetrekksmidler | Konsernet | |
|--------------|-----------|-------------------------------------------|-----------|-----------|
| 2023 | 2024 | | 2024 | 2023 |
| 1 338 985 | 1 772 237 | | 2 361 423 | 1 798 685 |

Note 13 - Aksjekapital og aksjonærinformasjon

Aksjekapitalen på kr 1 018 500 består av 10 185 aksjer a kr 100. Alle aksjer har like rettigheter.

Oversikt over de største aksjonærene 31.12.

| Navn | Verv | Antall aksjer | Eierandel |
|---------------------------------|--------------|---------------|-----------------|
| Georg Hillestad | Daglig leder | 2 401 | 23,57 % |
| Karmøy Taxi AS **) | | 1 455 | 14,29 % |
| Haugaland Taxi AS (egne aksjer) | | 1 454 | 14,28 % |
| Frode Hausken | | 1 309 | 12,85 % |
| Kirsten Irene Lae | | 727 | 7,14 % |
| Ivar Øistein Lae | Styremedlem | 655 | 6,43 % |
| Sum | | 8 001 | 78,56 % |
| Øvrige *) | | 2 184 | 21,44 % |
| Totalt | | 10 185 | 100,00 % |

*) Styrets leder Rune Stensland eier 435 aksjer (4,27%)

***) Karmøy Taxi AS eies 50% av Georg Hillestad, 25% av Rune Stensland og 25 % av Haugaland Taxi AS.

Note 14 - Egenkapital

Morselskapet

| | Aksjekapital | Egne aksjer | Annen egenkapital | Sum |
|-------------------------------|------------------|-----------------|-------------------|-------------------|
| Egenkapital 01.01.2024 | 1 018 500 | -145 400 | 24 211 208 | 25 084 308 |
| Årets resultat | 0 | 0 | 6 770 158 | 6 770 158 |
| Egenkapital 31.12.2024 | 1 018 500 | -145 400 | 30 981 366 | 31 854 466 |

Konsernet

| | Aksjekapital | Egne aksjer | Annen egenkapital | Minoritets-interesse | Sum |
|-------------------------------|------------------|-----------------|-------------------|----------------------|-------------------|
| Egenkapital 01.01.2024 | 1 018 500 | -145 400 | 27 097 129 | 178 555 | 28 148 784 |
| Årets resultat | 0 | 0 | 6 929 160 | 24 120 | 6 953 280 |
| Egenkapital 31.12.2024 | 1 018 500 | -145 400 | 34 026 289 | 202 675 | 35 102 064 |