



## ÅRSREGNSKAPET FOR REGNSKAPSÅRET 2022 - GENERELL INFORMASJON

### Enheten

Organisasjonsnummer: 916 070 586  
Organisasjonsform: Aksjeselskap  
Foretaksnavn: TRULS AS  
Forretningsadresse: Dronningen 1  
0287 OSLO

### Regnskapsår

Årsregnskapets periode: 01.01.2022 - 31.12.2022

### Konsern

Morselskap i konsern: Nei

### Regnskapsregler

Regler for små foretak benyttet: Ja  
Benyttet ved utarbeidelsen av årsregnskapet til selskapet: Regnskapslovens alminnelige regler

### Årsregnskapet fastsatt av kompetent organ

Bekreftet av representant for selskapet: Nils Krogsrud  
Dato for fastsettelse av årsregnskapet: 06.06.2023

### Grunnlag for avgivelse

År 2022: Årsregnskapet er elektronisk innlevert  
År 2021: Tall er hentet fra elektronisk innlevert årsregnskap fra 2022

*Det er ikke krav til at årsregnskapet m.v. som sendes til Regnskapsregisteret er undertegnet. Kontrollen på at dette er utført ligger hos revisor/enhetens øverste organ. Sikkerheten ivaretas ved at innsender har rolle/rettighet for innsending av årsregnskapet via Altinn, og ved at det bekreftes at årsregnskapet er fastsatt av kompetent organ.*

Brønnøysundregistrene, 30.06.2024



## Resultatregnskap

Beløp i: NOK	Note	2022	2021
<b>RESULTATREGNSKAP</b>			
<b>Kostnader</b>			
Lønnskostnad	2	1 100 434	1 076 965
Annen driftskostnad	2	246 112	245 309
<b>Sum kostnader</b>		<b>1 346 546</b>	<b>1 322 274</b>
<b>Driftsresultat</b>		<b>-1 346 546</b>	<b>-1 322 274</b>
<b>Finansinntekter og finanskostnader</b>			
Annen finansinntekt		16 009 918	7 005 652
Verdiendr. finansielle instrumenter, virkelig verdi		40 350	134 156
<b>Sum finansinntekter</b>		<b>16 050 268</b>	<b>7 139 808</b>
Nedskrivning av finansielle eiendeler		8 112 363	7 266 345
Annen finanskostnad		241 522	864 212
<b>Sum finanskostnader</b>		<b>8 353 885</b>	<b>8 130 557</b>
<b>Netto finans</b>		<b>7 696 383</b>	<b>-990 750</b>
<b>Ordinært resultat før skattekostnad</b>		<b>6 349 837</b>	<b>-2 313 023</b>
<b>Ordinært resultat etter skattekostnad</b>		<b>6 349 837</b>	<b>-2 313 023</b>
<b>Årsresultat</b>		<b>6 349 837</b>	<b>-2 313 023</b>
<b>Overføringer og disponeringer</b>			
Overføringer annen egenkapital		6 349 837	-2 313 023
<b>Sum overføringer og disponeringer</b>		<b>6 349 837</b>	<b>-2 313 023</b>



### Balanse

Beløp i: NOK	Note	2022	2021
<b>BALANSE - EIENDELER</b>			
<b>Anleggsmidler</b>			
<b>Immaterielle eiendeler</b>			
<b>Finansielle anleggsmidler</b>			
Investeringer i aksjer og andeler		34 525 262	31 273 592
Andre fordringer		384 612	1 494 500
<b>Sum finansielle anleggsmidler</b>		<b>34 909 874</b>	<b>32 768 092</b>
<b>Sum anleggsmidler</b>		<b>34 909 874</b>	<b>32 768 092</b>
<b>Omløpsmidler</b>			
<b>Varer</b>			
<b>Investeringer</b>			
Markedsbaserte aksjer		9 711 618	8 131 932
<b>Sum investeringer</b>		<b>9 711 618</b>	<b>8 131 932</b>
<b>Bankinnskudd, kontanter og lignende</b>			
<b>Sum bankinnskudd, kontanter og lignende</b>		<b>375 811</b>	<b>3 279 930</b>
<b>Sum omløpsmidler</b>		<b>10 087 429</b>	<b>11 411 862</b>
<b>SUM EIENDELER</b>		<b>44 997 303</b>	<b>44 179 954</b>
<b>BALANSE - EGENKAPITAL OG GJELD</b>			
<b>Egenkapital</b>			
<b>Innskutt egenkapital</b>			
Aksjekapital	3	6 000 000	6 000 000
Overkurs		20 000 000	20 000 000
<b>Sum innskutt egenkapital</b>		<b>26 000 000</b>	<b>26 000 000</b>
<b>Opptjent egenkapital</b>			
Annen egenkapital		14 477 406	8 127 569



### Balanse

<b>Beløp i: NOK</b>	<b>Note</b>	<b>2022</b>	<b>2021</b>
<b>Sum opptjent egenkapital</b>		<b>14 477 406</b>	<b>8 127 569</b>
<b>Sum egenkapital</b>		<b>40 477 406</b>	<b>34 127 569</b>
<b>Gjeld</b>			
<b>Langsiktig gjeld</b>			
<b>Annen langsiktig gjeld</b>			
Øvrig langsiktig gjeld		4 308 530	7 178 242
<b>Sum annen langsiktig gjeld</b>		<b>4 308 530</b>	<b>7 178 242</b>
<b>Sum langsiktig gjeld</b>		<b>4 308 530</b>	<b>7 178 242</b>
<b>Kortsiktig gjeld</b>			
Leverandørgjeld		34 662	37 500
Skyldige offentlige avgifter		60 622	65 062
Annen kortsiktig gjeld		116 082	2 771 581
<b>Sum kortsiktig gjeld</b>		<b>211 367</b>	<b>2 874 143</b>
<b>Sum gjeld</b>		<b>4 519 897</b>	<b>10 052 385</b>
<b>SUM EGENKAPITAL OG GJELD</b>		<b>44 997 303</b>	<b>44 179 954</b>



## Brønnøysundregistrene

### ÅRSREGNSKAP FOR REGNSKAPSÅRET 2022 - GENERELL INFORMASJON

Journalnummer: 2023 474856

#### Enheten

Organisasjonsnummer: 916 070 586  
Organisasjonsform: Aksjeselskap  
Foretaksnavn: TRULS AS  
Forretningsadresse: Dronningen 1  
0287 OSLO

#### Regnskapsår

Årsregnskapets periode: 01.01.2022 - 31.12.2022

#### Konsern

Morselskap i konsern: Nei

#### Regnskapsregler

Regler for små foretak benyttet: Ja  
Benyttet ved utarbeidelsen av  
årsregnskapet til selskapet: Regnskapslovens alminnelige regler

#### Årsregnskapet fastsatt av kompetent organ

Bekreftet av representant for selskapet: Nils Krogsrud  
Dato for fastsettelse av årsregnskapet: 06.06.2023

#### Grunnlag for avgivelse

År 2022: Årsregnskap er elektronisk innlevert.  
År 2021: Tall er hentet fra elektronisk innlevert årsregnskap fra 2022.

*Det er ikke krav til at årsregnskapet m.v. som sendes til Regnskapsregisteret er undertegnet. Kontrollen på at dette er utført ligger hos revisor/enhetens øverste organ. Sikkerheten ivaretas ved at innsender har rolle/rettighet for innsending av årsregnskapet via Altinn, og ved at det bekreftes at årsregnskapet er fastsatt av kompetent organ.*

Brønnøysundregistrene, 15.06.2023



Organisasjonsnr: 916 070 586  
TRULS AS

## RESULTATREGNSKAP

<b>Beløp i: NOK</b>	<b>Note</b>	<b>2022</b>	<b>2021</b>
<b>RESULTATREGNSKAP</b>			
<b>Kostnader</b>			
Lønnskostnad	2	1 100 434	1 076 965
Annen driftskostnad	2	246 112	245 309
<b>Sum kostnader</b>		<b>1 346 546</b>	<b>1 322 274</b>
<b>Driftsresultat</b>		<b>-1 346 546</b>	<b>-1 322 274</b>
<b>Finansinntekter og finanskostnader</b>			
Annen finansinntekt		16 009 918	7 005 652
Verdiendr. finansielle instrumenter, virkelig verdi		40 350	134 156
<b>Sum finansinntekter</b>		<b>16 050 268</b>	<b>7 139 808</b>
Nedskrivning av finansielle eiendeler		8 112 363	7 266 345
Annen finanskostnad		241 522	864 212
<b>Sum finanskostnader</b>		<b>8 353 885</b>	<b>8 130 557</b>
<b>Netto finans</b>		<b>7 696 383</b>	<b>-990 750</b>
<b>Ordinært resultat før skattekostnad</b>		<b>6 349 837</b>	<b>-2 313 023</b>
<b>Ordinært resultat etter skattekostnad</b>		<b>6 349 837</b>	<b>-2 313 023</b>
<b>Årsresultat</b>		<b>6 349 837</b>	<b>-2 313 023</b>
<b>Overføringer og disponeringer</b>			
Overføringer annen egenkapital		6 349 837	-2 313 023
<b>Sum overføringer og disponeringer</b>		<b>6 349 837</b>	<b>-2 313 023</b>



Organisasjonsnr: 916 070 586  
TRULS AS

## BALANSE

Beløp i: NOK	Note	2022	2021
--------------	------	------	------

### BALANSE - EIENDELER

#### Anleggsmidler Immaterielle eiendeler

#### Finansielle anleggsmidler

Investeringer i aksjer og andeler		34 525 262	31 273 592
Andre fordringer		384 612	1 494 500
<b>Sum finansielle anleggsmidler</b>		<b>34 909 874</b>	<b>32 768 092</b>
<b>Sum anleggsmidler</b>		<b>34 909 874</b>	<b>32 768 092</b>

#### Omløpsmidler Varer

Investeringer			
Markedsbaserte aksjer		9 711 618	8 131 932
<b>Sum investeringer</b>		<b>9 711 618</b>	<b>8 131 932</b>

#### Bankinnskudd, kontanter og lignende Sum bankinnskudd, kontanter og lignende

		375 811	3 279 930
--	--	---------	-----------

<b>Sum omløpsmidler</b>		<b>10 087 429</b>	<b>11 411 862</b>
-------------------------	--	-------------------	-------------------

<b>SUM EIENDELER</b>		<b>44 997 303</b>	<b>44 179 954</b>
----------------------	--	-------------------	-------------------

### BALANSE - EGENKAPITAL OG GJELD

#### Egenkapital

#### Innskutt egenkapital

Aksjekapital	3	6 000 000	6 000 000
Overkurs		20 000 000	20 000 000
<b>Sum innskutt egenkapital</b>		<b>26 000 000</b>	<b>26 000 000</b>

#### Opptjent egenkapital

Annen egenkapital		14 477 406	8 127 569
<b>Sum opptjent egenkapital</b>		<b>14 477 406</b>	<b>8 127 569</b>

<b>Sum egenkapital</b>		<b>40 477 406</b>	<b>34 127 569</b>
------------------------	--	-------------------	-------------------

#### Gjeld

#### Langsiktig gjeld

Annen langsiktig gjeld			
Øvrig langsiktig gjeld		4 308 530	7 178 242



Sum annen langsiktig gjeld	4 308 530	7 178 242
Sum langsiktig gjeld	4 308 530	7 178 242
<b>Kortsiktig gjeld</b>		
Leverandørgjeld	34 662	37 500
Skyldige offentlige avgifter	60 622	65 062
Annen kortsiktig gjeld	116 082	2 771 581
Sum kortsiktig gjeld	211 367	2 874 143
Sum gjeld	4 519 897	10 052 385
<b>SUM EGENKAPITAL OG GJELD</b>	<b>44 997 303</b>	<b>44 179 954</b>



Organisasjonsnr: 916 070 586  
TRULS AS

NOTEOPPLYSNINGER - SELSKAP - alle poster oppgitt i hele tall

Note  
3

#### Antall aksjer og aksjeeiere

<u>Aksjeklasse</u>	<u>Ant. aksjer</u>	<u>Pålydende</u>	<u>Bokført verdi</u>
Ordinære aksjer	20000.00	300.00	6000000.00
<u>Aksjeeiere - fritekst</u>	<u>Antall</u>	<u>Eierandel</u>	<u>Aksjeklasse</u>
JACOB K. AS	5000.00	25.00%	Ordinære aksjer
NANNA L. AS	5000.00	25.00%	Ordinære aksjer
OLA L. AS	5000.00	25.00%	Ordinære aksjer
EMILIE K. AS	5000.00	25.00%	Ordinære aksjer
<u>Sum</u>	<u>Sum antall</u>	<u>Sum eierandel</u>	
	20000.00	100.00%	

Note  
2

#### Lønn og ytelser

<u>Lønn</u>	<u>Årets</u>	<u>Fjorårets</u>
	924275.00	904444.00
<u>Arbeidsgiveravgift</u>	<u>Årets</u>	<u>Fjorårets</u>
	176159.00	172521.00
<u>Sum lønnskostnader</u>	<u>Årets</u>	<u>Fjorårets</u>
	1100434.00	1076965.00

Selskapet er ikke pliktig til å ha tjenestepensjonsordning etter lov om obligatorisk tjenestepensjon.

Note

#### Ytelser til revisjon

<u>Revisjon</u>	<u>Årets</u>	<u>Fjorårets</u>
	50000.00	48125.00
<u>Sum godtgjørelse til revisor</u>	<u>Årets</u>	<u>Fjorårets</u>





**TRULS AS**  
**RESULTATREGNSKAP**

	Note	2022	2021
<b>Driftsinntekter og driftskostnader</b>			
Andel overskudd i kommandittselskaper	2	1 686 427	1 729 690
Netto gevinst ved salg av andeler i kommandittselskaper		292 383	(607 861 )
Mottatt aksjeutbytte	3	1 839 745	1 875 317
Netto gevinst ved salg av aksjer/andeler i verdipapirfond		4 625 852	0
(Nedreg)/reversert nedreg verdi aksjer, andeler og andre verdipapir		(805 667 )	(3 986 081 )
		-----	-----
		7 638 740	(988 935 )
		-----	-----
Lønn og sosiale kostnader	4	(1 100 434 )	(1 076 965 )
Andre driftskostnader	4	(246 112 )	(245 309 )
		-----	-----
		(1 346 546 )	(1 322 274 )
		-----	-----
<b>Driftsresultat</b>		6 292 194	(2 311 209 )
		-----	-----
Renteinntekter		181 921	254 536
Agio / (Disagio)		10 831	(17 997 )
Rentekostnader		(130 432 )	(233 067 )
Andre finanskostnader		(4 676 )	(5 287 )
		-----	-----
Netto finansinntekt		57 643	(1 815 )
		-----	-----
<b>Ordinært resultat før skattekostnad</b>	5	6 349 837	(2 313 023 )
		-----	-----
Skattekostnad	5	0	0
		-----	-----
<b>Årets (underskudd) / overskudd</b>	6	6 349 837	(2 313 023 )
		-----	-----
Overføringer og disponeringer:			
Overført (til) / fra annen egenkapital		(6 349 837 )	2 313 023
		-----	-----
Sum overføringer		(6 349 837 )	2 313 023
		-----	-----



**TRULS AS**  
**BALANSE PR. 31. DESEMBER**

<b>EIENDELER</b>	<b>Note</b>	<b>2022</b>	<b>2021</b>
<b>Anleggsmidler</b>			
Finansielle anleggsmidler			
Aksjer i andre selskaper	3	31 480 830	27 858 454
Andeler i kommandittselskaper	2	3 044 433	3 415 137
Andre langsiktige fordringer	7	384 612	1 494 500
		-----	-----
Sum finansielle anleggsmidler		34 909 874	32 768 092
		-----	-----
<b>Sum anleggsmidler</b>		<b>34 909 874</b>	<b>32 768 092</b>
		-----	-----
<b>Omløpsmidler</b>			
Verdipapirer - fondsandeler	8	9 711 618	8 131 932
		-----	-----
Bankinnskudd	4	375 811	3 279 930
		-----	-----
<b>Sum omløpsmidler</b>		<b>10 087 429</b>	<b>11 411 862</b>
		-----	-----
<b>SUM EIENDELER</b>		<b>44 997 303</b>	<b>44 179 954</b>
		=====	=====




**TRULS AS**  
**BALANSE PR. 31. DESEMBER**


EGENKAPITAL OG GJELD	Note	2022	2021
<b>Egenkapital</b>			
Innskutt egenkapital			
Aksjekapital	6,9	6 000 000	6 000 000
Overkursfond	6	20 000 000	20 000 000
Sum innskutt egenkapital		26 000 000	26 000 000
Annen egenkapital	6	14 477 406	8 127 569
Sum egenkapital		40 477 406	34 127 569
<b>Langsiktig gjeld</b>			
Langsiktig gjeld til aksjonærer		4 308 530	7 178 242
<b>Kortsiktig gjeld</b>			
Kortsiktig gjeld			
Leverandører		34 663	37 500
Betalbar skatt	5	0	0
Gjeld - skatt og avgifter vedrørende ansatte		60 622	65 062
Annen gjeld		116 082	2 771 581
Sum kortsiktig gjeld		211 367	2 874 143
Sum gjeld		4 519 897	10 052 385
<b>SUM EGENKAPITAL OG GJELD</b>		<b>44 997 303</b>	<b>44 179 954</b>


Oslo, 6. juni 2023

I styret for Truls AS

  
Truls Krogsrud  
Styremedlem

  
Tom O Collett  
Styreleder

  
Anne Krogsrud Lundeval  
Styremedlem

  
Nils Krogsrud  
Daglig leder/Styremedlem



## TRULS AS NOTER TIL REGNSKAPET FOR 2022

### Note nr 1 - Regnskapsprinsipper

Selskapet er et lite foretak og er satt opp i samsvar med regnskapsloven og NRS 8 - God regnskapsskikk for små foretak. Følgende regnskapsprinsipper er lagt til grunn.

#### Driftsinntekter

Selskapets inntekter er i hovedsak knyttet til avkastning på aksjer, andeler og andre verdipapirer og fremkommer således som utbytte, gevinst ved salg av verdipapirer samt renteinntekter. Utbytte på aksjer og andeler inntektsføres når det er mottatt, renter når de er opptjent og gevinst ved avgang verdipapirer når salg er gjennomført.

#### Klassifisering og vurdering av balanseposter

Omløpsmidler og kortsiktig gjeld omfatter poster som forfaller til betaling innen ett år, samt poster som knytter seg til varekretsløpet. Øvrige poster er klassifisert som anleggsmiddel/langsiktig gjeld.

Omløpsmidler vurderes til laveste av anskaffelseskost og virkelig verdi. Kortsiktig gjeld balanseføres til nominelt beløp på etableringstidspunktet.

Anleggsmidler vurderes til anskaffelseskost, og nedskrives til virkelig verdi dersom verdifallet ikke forventes å være forbigående.

#### Fordringer

Fordringer er oppført i balansen til pålydende etter fradrag for avsetning til forventet tap. Avsetning til tap gjøres på grunnlag av individuelle vurderinger av de enkelte fordringene.

#### Kortsiktige plasseringer

Kortsiktige plasseringer i fond vurderes iht porteføljeprinsippet. Mottatt utbytte og andre utbetalinger fra selskapene inntektsføres som andre finansinntekter.

#### Utenlandsk valuta

Pengeposter i utenlandsk valuta er vurdert til kursen ved regnskapsårets slutt. Markedsbaserte verdipapirer er presentert til laveste verdi av kurs pr 31.12 og anskaffelseskost.

#### Aksjer klassifisert som anleggsmidler

Anleggsaksjene er presentert til anskaffelseskost og nedskrives ved verdifall som forventes ikke å være forbigående.

#### Andeler i deltakerlignede selskapet

Selskapets andeler er medtatt til kostpris under anleggsmidler og nedskrives ved verdifall som forventes ikke å være forbigående. Utbetalinger som representerer andel av overskudd blir behandlet som finansinntekt og utbetalinger av kapital føres mot andelskonti.

#### Skatt

Skattekostnaden i resultatregnskapet omfatter både periodens betalbare skatt og endring i utsatt skatt. Utsatt skatt er beregnet med 25% på grunnlag av de midlertidige forskjeller som eksisterer mellom regnskapsmessige og skattemessige verdier som eksisterer ved utgangen av regnskapsåret. Skatteøkende og skattereduserende midlertidige forskjeller som reverserer eller kan reversere i samme periode er utlignet og nettoført.



## TRULS AS NOTER TIL REGNSKAPET FOR 2022

### Note nr. 2 - Andeler i deltakerlignede selskaper

Selskap	%-andel	Kostpris	Bokf.verdi	Ikke innkalt kapital	Resultat i år
KUO	1,75	941 582	741 582	0	237 148
Nordic and Europe Health Invest					1 449 279
Northern Tankers DIS	2,00	312 993	312 993	0	0
Reiten & Co Capital Partners VII LP	0,20	1 989 858	1 989 858	183 992	0
Sum		<u>3 244 433</u>	<u>3 044 433</u>	<u>183 992</u>	<u>1 686 427</u>
Nedreg andeler i kommandittselskaper		Årets reverserte nedreg <u>(846 401 )</u>	Akk nedreg <u>200 000</u>		

### Note nr. 3 - Spesifikasjon av anleggsaksjer

Selskap	Pål.	Aksjekapital	Antall	Kostpris	Bokf verdi	Utbytte
Anchor Secondary 4	100	1 100 000	600	41 584	41 584	
Aqua Bio Technology		45 998 428	10 435	163 350	76 593	
Atlantic Pinara AS	501	1 002 000	100	86 405	86 405	
Ayfie Group AS	1,040	110 906 775	13 193	25 001	3 975	
Bryne Sentrumseiendom AS	5	2 275 000	19 338	1 933 750	1 933 750	
Brønnøysund Kontorbygg	5 100	2 040 000	6	977 514	977 514	
Carbon Transition ASA	1,00	239 760 117	33 788	446 088	37 302	
Castor Invest	100	4 761 800	500	1 323 000	1 323 000	17 500
Ecoteq Energy ASA	0,25	361 066 506	149 167	134 250	0	
Kezzler	0,01	750 531	791 079	5 814 965	5 814 965	
Komplett Bank ASA	1	171 380 621	1 069 803	6 481 473	5 258 082	
LEAbank ASA	7	324 735 873	310 000	3 070 543	3 070 543	207 700
Memory AS		76 112	1 929	999 222	999 222	
One2Touch	100	1 198 300	400	2 478 553	0	
Serendipity Partners Fund AS	0,01	5 277 606	5 256 580	5 256 580	3 734 764	1 358 946
Serendipity Topro Co-Invest Fund		776 445	1 022 479	1 022 479	1 022 479	
SNÖ Ventures IV AS	1	4 885 864	560 615	1 120 615	560 615	
Stavanger Property Invest	220	2 200 000	880	1 364 000	800 000	
Thor Dahl Shipping AS	17	1 020 000	704	44 246	44 246	255 599
Tinymesh AS	100	268 300	177	3 009 130	3 009 130	
UNION Real Estate Fund III Hc	1	38 168 984	51 579	2 686 661	2 686 661	
Sum anleggsaksjer				<u>38 479 408</u>	<u>31 480 830</u>	<u>1 839 745</u>
Nedregulering anleggsaksjer				Årets regulering <u>1 170 530</u>	Akk nedreg <u>6 998 579</u>	
<b>Restforpliktelser</b>						
Serendipity Partners Fund AS					6 580 654	
UNION Real Estate Fund III Holding AS					<u>269 578</u>	
					<u>6 850 232</u>	



## TRULS AS NOTER TIL REGNSKAPET FOR 2022

### Note nr. 4 - Lønn og ytelser til ledende personer mv

	2022	2021
Lønn til daglig leder	612 063	597 554
Styrehonorar	312 212	306 890
Arbeidsgiveravgift	176 159	172 521
	<u>1 100 434</u>	<u>1 076 965</u>
Skyldig skattetrekk betalt ved forfall 15.01	29 216	34 368
Bank skattetrekk pr 31.12	100 269	100 217

Gjennomsnittlig antall ansatte er 0,25. Selskapet er ikke pliktig til å etablere pensjonsordning for ansatte. Godtgjørelse til revisor inkl merverdiavgift utgjør kr 48 750 for revisjon og kr 1 250 for annen bistand.

### Note nr. 5 - Skatter

	2022	2021
Resultat før skattekostnad	6 349 837	(2 313 023 )
Permanente forskjeller		
Overskudd andeler i deltakerlignede selskaper	(1 686 427 )	(1 729 690 )
Skattemessig resultat andeler i deltakerlignede selskaper	419 440	278 942
Netto (gev)/tap ved salg/avvikling av andeler i deltakerlignede	(292 383 )	607 861
Netto (gevinst) ved salg aksjer	(4 670 643 )	0
Nedregulering aksjer, andeler og andre verdipapirer	805 667	3 986 081
Mottatt utbytte	(1 839 745 )	(1 875 317 )
3% inntekt av utbytte fra aksjer og KS-andeler	105 785	108 150
Årets skattegrunnlag	<u>(808 469 )</u>	<u>(936 997 )</u>
25 % inntektsskatt	0	0

Utsatt skatt er beregnet på grunnlag av de midlertidige forskjeller mellom regnskapsmessige og skattemessige verdier som forelå pr 31.12

	2022	2021	Endring
Negative, skattereduserende midlertidige forskjeller :			
Aksjer og andeler i verdipapirfond	0	(40 350 )	40 350
Andeler i deltakerlignede selskaper	(200 696 )	(968 458 )	767 762
Skattemessig fremførbart underskudd	(7 890 312 )	(7 081 845 )	(808 467 )
Sum skattereduserende midlertidige forskjeller	<u>(8 091 008 )</u>	<u>(8 090 653 )</u>	<u>(355 )</u>
Grunnlag utsatt skattefordel	<u>(8 091 008 )</u>	<u>(8 090 653 )</u>	<u>(355 )</u>
Utsatt skatt - 25% av grunnlaget	0	0	0

Iht reglene for små foretak er det ikke beregnet utsatt skattefordel.



## TRULS AS NOTER TIL REGNSKAPET FOR 2022

### Note nr. 6 - Spesifikasjon av egenkapitalen

	Aksjekapital	Overkurs	Annen egenkapital	Sum
Pr 01.01	6 000 000	20 000 000	8 127 569	34 127 569
Årets resultat			6 349 837	6 349 837
Pr. 31.12	6 000 000	20 000 000	14 477 406	40 477 406

### Note nr. 7 - Fordringer

Fordringene er vurdert og presentert til erholdelig verdi. Årets nedregulering utgjør kr 913 784 - i fjor var nedreguleringer kr 391 896.

### Note nr. 8 - Spesifikasjon av andeler i fond og obligasjoner, omløpsmidler

Selskap	Antall	Kostpris	Bokført verdi	Markedsverdi
KLP FRN	1462,5003	1 514 969	1 514 969	1 516 539
KLP AksjeGlobal Indeks III	422,1322	765 878	765 878	1 275 669
KLP Aksje Fremvoksende Markeder Indeks II	571,9752	798 507	798 507	1 255 034
KLP AksjeNorge Indeks II	662,0992	1 090 448	1 090 448	2 096 402
Holberg Kreditt	25 997,1323	2 698 012	2 698 012	2 706 756
Holberg Likviditet	1 498,3253	1 514 123	1 514 123	1 521 806
Odin Europa	10 165,1945	980 664	980 664	1 292 500
Storm Bond Fund RC NOK	3 684,9374	349 018	349 018	584 457
Sum		9 711 618	9 711 618	12 249 164

Årets nedregulering og akkumulert nedregulering verdipapirer 0 0

### Note nr. 9 - Antall aksjer, aksjeeiere, antall ansatte, ytelser til ledende personer mv

Selskapets aksjekapital er pr. 31.12.2022 på kr 6 000 000, bestående av 20 000 aksjer pålydende kr 300.

#### Selskapets aksjonærer er:

		Antall aksjer
Nanna L. AS	styremedlem indirekte	5 000
Ola L. AS	styremedlem indirekte	5 000
Jacob K. AS	styremedlem indirekte	5 000
Emilie K. AS	styremedlem indirekte	5 000
Sum		20 000



BankID Signing  
Leif Ove Tautra  
2023-06-06

Til generalforsamlingen i  
Truls AS

BHL DA  
Elias Smiths vei 24  
1337 Sandvika

Org. nr.: 992 788 061

Telefon: 46 90 26 47  
E-post: [lot@bhl.no](mailto:lot@bhl.no)  
Internett: [www.bhl.no](http://www.bhl.no)

Medlemmer av  
Den norske Revisorforening

Ansvarlig revisor:  
Leif Ove Tautra

## UAVHENGIG REVISORS BERETNING

### Konklusjon

Vi har revidert Truls AS' årsregnskap som viser et overskudd på kr. 6 349 837. Årsregnskapet består av balanse per 31. desember 2022, resultatregnskap for regnskapsåret avsluttet per denne datoen og noter til årsregnskapet, herunder et sammendrag av viktige regnskapsprinsipper.

Etter vår mening

- oppfyller årsregnskapet gjeldende lovkrav, og
- gir årsregnskapet et rettviseende bilde av selskapets finansielle stilling per 31. desember 2022 og av dets resultat for regnskapsåret avsluttet per denne datoen i samsvar med regnskapslovens regler og god regnskapsskikk i Norge.

### Grunnlag for konklusjonen

Vi har gjennomført revisjonen i samsvar med International Standards on Auditing (ISA-ene). Våre oppgaver og plikter i henhold til disse standardene er beskrevet nedenfor under Revisors oppgaver og plikter ved revisjonen av årsregnskapet. Vi er uavhengige av selskapet i samsvar med kravene i relevante lover og forskrifter i Norge og International Code of Ethics for Professional Accountants (inkludert internasjonale uavhengighetsstandarder) utstedt av the International Ethics Standards Board for Accountants (IESBA-reglene), og vi har overholdt våre øvrige etiske forpliktelser i samsvar med disse kravene. Innhentet revisjonsbevis er etter vår vurdering tilstrekkelig og hensiktsmessig som grunnlag for vår konklusjon.

### Ledelsens ansvar for årsregnskapet

Styret og daglig leder (ledelsen) er ansvarlig for å utarbeide årsregnskapet og for at det gir et rettviseende bilde i samsvar med regnskapslovens regler og god regnskapsskikk i Norge. Ledelsen er også ansvarlig for slik intern kontroll som den finner nødvendig for å kunne utarbeide et årsregnskap som ikke inneholder vesentlig feilinformasjon, verken som følge av misligheter eller utilsiktede feil.

Ved utarbeidelsen av årsregnskapet må ledelsen ta standpunkt til selskapets evne til fortsatt drift og opplyse om forhold av betydning for fortsatt drift. Forutsetningen om fortsatt drift skal legges til grunn for årsregnskapet så lenge det ikke er sannsynlig at virksomheten vil bli avviklet.



BHL DA is a member firm of the "Nexia International" network. Nexia International Limited does not deliver services in its own name or otherwise. Nexia International Limited and the member firms of the Nexia International network (including those members which trade under a name which includes the word NEXIA) are not part of a worldwide partnership. Nexia International Limited does not accept any responsibility for the commission of any act, or omission to act by, or the liabilities of, any of its members. Each member firm within the Nexia International network is a separate legal entity. Nexia International Limited does not accept liability for any loss arising from any action taken, or omission, on the basis of the content in this publication or any documentation and external links provided. The trademarks NEXIA INTERNATIONAL, NEXIA and the NEXIA logo are owned by Nexia International Limited and used under licence. References to Nexia or Nexia International are to Nexia International Limited or to the "Nexia International" network of firms, as the context may dictate. For more information, visit [www.nexia.com](http://www.nexia.com).



- 2 -

### **Revisors oppgaver og plikter ved revisjonen av årsregnskapet**

Vårt mål er å oppnå betryggende sikkerhet for at årsregnskapet som helhet ikke inneholder vesentlig feilinformasjon, verken som følge av misligheter eller utilsiktede feil, og å avgi en revisjonsberetning som inneholder vår konklusjon. Betryggende sikkerhet er en høy grad av sikkerhet, men ingen garanti for at en revisjon utført i samsvar med ISA-ene, alltid vil avdekke vesentlig feilinformasjon som eksisterer. Feilinformasjon kan oppstå som følge av misligheter eller utilsiktede feil. Feilinformasjon er å anse som vesentlig dersom den enkeltvis eller samlet med rimelighet kan forventes å påvirke økonomiske beslutninger som brukerne foretar, på grunnlag av årsregnskapet.

For videre beskrivelse av revisors oppgaver og plikter vises det til <https://www.revisorforeningen.no/revisjonsberetninger>

Sandvika, 06.06.2023  
**BHL DA**

*Denne beretningen er elektronisk signert.*

Leif Ove Tautra  
Statsautorisert revisor



## Truls AS

---

### Noter til regnskapet for 2022

#### Note 1 - Regnskapsprinsipper

Årsregnskapet er satt opp i samsvar med regnskapslovens bestemmelser og god regnskapsskikk for små foretak.

#### Note 2 - Lønnskostnader, antall ansatte, lån til ansatte og godtgjørelse til revisor

Lønnskostnader	2022	2021
Lønninger	924 275	904 444
Arbeidsgiveravgift	176 159	172 521
Sum	<u>1 100 434</u>	<u>1 076 965</u>

#### Ytelser til ledende personer

Selskapet er ikke pliktig til å ha tjenstepensjonsordning etter lov om obligatorisk tjenstepensjon.

Godtgjørelse til revisor er fordelt på følgende:	2022	2021
Revisjon	50 000	48 125

Merverdiavgift er inkludert i revisjonshonoraret.

#### Note 3 - Aksjekapital og aksjonærinformasjon

Aksjekapitalen består av:

	Antall	Pålydende	Balanseført
Ordinære aksjer	20 000	300	6 000 000

Oversikt over aksjonærene i selskapet pr. 31.12:

	Ordinære aksjer	Eierandel	Stemmeandel
JACOB K. AS	5 000	25 %	25 %
NANNA L. AS	5 000	25 %	25 %
OLA L. AS	5 000	25 %	25 %
EMILIE K. AS	5 000	25 %	25 %
Sum	<u>20 000</u>	<u>100 %</u>	<u>100 %</u>