



## ÅRSREGNSKAPET FOR REGNSKAPSÅRET 2022 - GENERELL INFORMASJON

### Enheten

Organisasjonsnummer: 981 228 375  
Organisasjonsform: Aksjeselskap  
Foretaksnavn: ARNØY ENGROS AS  
Forretningsadresse: Djupvikveien 1  
8517 NARVIK

### Regnskapsår

Årsregnskapets periode: 01.01.2022 - 31.12.2022

### Konsern

Morselskap i konsern: Nei

### Regnskapsregler

Regler for små foretak benyttet: Ja  
Benyttet ved utarbeidelsen av årsregnskapet til selskapet: Regnskapslovens alminnelige regler

### Årsregnskapet fastsatt av kompetent organ

Bekreftet av representant for selskapet: Geir Ove Liljebakk  
Dato for fastsettelse av årsregnskapet: 21.02.2023

### Grunnlag for avgivelse

År 2022: Årsregnskapet er elektronisk innlevert  
År 2021: Tall er hentet fra elektronisk innlevert årsregnskap fra 2022

*Det er ikke krav til at årsregnskapet m.v. som sendes til Regnskapsregisteret er undertegnet. Kontrollen på at dette er utført ligger hos revisor/enhetens øverste organ. Sikkerheten ivaretas ved at innsender har rolle/rettighet for innsending av årsregnskapet via Altinn, og ved at det bekreftes at årsregnskapet er fastsatt av kompetent organ.*

Brønnøysundregistrene, 18.06.2024



### Resultatregnskap

Beløp i: NOK	Note	2022	2021
<b>RESULTATREGNSKAP</b>			
<b>Inntekter</b>			
Salgsinntekt		57 831 826	64 507 544
Annen driftsinntekt		36	13 174
<b>Sum inntekter</b>		<b>57 831 862</b>	<b>64 520 718</b>
<b>Kostnader</b>			
Varekostnad		38 850 363	43 947 286
Lønnskostnad	1	8 111 476	8 845 557
Avskrivning av driftsmidler og immaterielle eiendeler	2	191 010	234 315
Annen driftskostnad		4 866 743	5 196 840
<b>Sum kostnader</b>		<b>52 019 592</b>	<b>58 223 998</b>
<b>Driftsresultat</b>		<b>5 812 270</b>	<b>6 296 719</b>
<b>Finansinntekter og finanskostnader</b>			
Annen renteinntekt		25 848	150 700
Annen finansinntekt		546 687	294 693
<b>Sum finansinntekter</b>		<b>572 534</b>	<b>445 393</b>
Annen rentekostnad		670 369	615 726
Annen finanskostnad		218 855	350 555
<b>Sum finanskostnader</b>		<b>889 224</b>	<b>966 281</b>
<b>Netto finans</b>		<b>-316 690</b>	<b>-520 889</b>
<b>Ordinært resultat før skattekostnad</b>		<b>5 495 580</b>	<b>5 775 831</b>
Skattekostnad på resultat	3	1 225 387	1 289 789
<b>Ordinært resultat etter skattekostnad</b>		<b>4 270 193</b>	<b>4 486 042</b>
<b>Årsresultat</b>	4	<b>4 270 193</b>	<b>4 486 042</b>
<b>Årsresultat etter minoritetsinteresser</b>		<b>4 270 193</b>	<b>4 486 042</b>
<b>Totalresultat</b>		<b>4 270 193</b>	<b>4 486 042</b>



## Resultatregnskap

<b>Beløp i: NOK</b>	<b>Note</b>	<b>2022</b>	<b>2021</b>
<b>Overføringer og disponeringer</b>			
Avsatt til annen egenkapital		4 270 193	4 486 042
<b>Sum overføringer og disponeringer</b>		<b>4 270 193</b>	<b>4 486 042</b>



## Balanse

Beløp i: NOK	Note	2022	2021
<b>BALANSE - EIENDELER</b>			
<b>Anleggsmidler</b>			
<b>Immaterielle eiendeler</b>			
Utvikling	2	632 192	184 136
Utsatt skattefordel	3		
<b>Sum immaterielle eiendeler</b>		<b>632 192</b>	<b>184 136</b>
<b>Varige driftsmidler</b>			
Tomter, bygninger o.a. fast eiendom	2		
Maskiner og anlegg	2		
Driftsløsøre, inventar o.a. utstyr		521 500	516 500
<b>Sum varige driftsmidler</b>	2, 5	<b>521 500</b>	<b>516 500</b>
<b>Finansielle anleggsmidler</b>			
Andre langsiktige fordringer			3 777 198
<b>Sum finansielle anleggsmidler</b>			<b>3 777 198</b>
<b>Sum anleggsmidler</b>		<b>1 153 692</b>	<b>4 477 834</b>
<b>Omløpsmidler</b>			
<b>Varer</b>			
<b>Sum varer</b>		<b>21 818 664</b>	<b>20 437 125</b>
<b>Fordringer</b>			
Kundefordringer		5 769 496	5 779 429
Andre kortsiktige fordringer		1 260 906	2 657 976
<b>Sum fordringer</b>		<b>7 030 402</b>	<b>8 437 405</b>
<b>Bankinnskudd, kontanter og lignende</b>			
Bankinnskudd, kontanter o.l.	6	533 967	584 384
<b>Sum bankinnskudd, kontanter og lignende</b>		<b>533 967</b>	<b>584 384</b>
<b>Sum omløpsmidler</b>		<b>29 383 033</b>	<b>29 458 914</b>
<b>SUM EIENDELER</b>		<b>30 536 726</b>	<b>33 936 748</b>



## Balanse

Beløp i: NOK	Note	2022	2021
<b>BALANSE - EGENKAPITAL OG GJELD</b>			
<b>Egenkapital</b>			
<b>Innskutt egenkapital</b>			
Aksjekapital	7	2 000 000	2 000 000
Overkurs		180 000	180 000
<b>Sum innskutt egenkapital</b>		<b>2 180 000</b>	<b>2 180 000</b>
<b>Opptjent egenkapital</b>			
Annen egenkapital		15 246 589	13 976 395
<b>Sum opptjent egenkapital</b>		<b>15 246 589</b>	<b>13 976 395</b>
<b>Sum egenkapital</b>	4	<b>17 426 589</b>	<b>16 156 395</b>
<b>Gjeld</b>			
<b>Langsiktig gjeld</b>			
Utsatt skatt	3	801 687	872 901
<b>Sum avsetninger for forpliktelser</b>		<b>801 687</b>	<b>872 901</b>
<b>Annen langsiktig gjeld</b>			
Gjeld til kredittinstitusjoner	5		
<b>Sum langsiktig gjeld</b>		<b>801 687</b>	<b>872 901</b>
<b>Kortsiktig gjeld</b>			
Gjeld til kredittinstitusjoner	5	6 515 312	7 630 281
Leverandørgjeld		1 561 415	1 483 975
Betalbar skatt	3	1 296 601	1 426 245
Skattetrekk og andre trekk		1 236 845	719 814
Annen kortsiktig gjeld		1 698 277	5 647 137
<b>Sum kortsiktig gjeld</b>		<b>12 308 450</b>	<b>16 907 452</b>
<b>Sum gjeld</b>		<b>13 110 137</b>	<b>17 780 353</b>
<b>SUM EGENKAPITAL OG GJELD</b>		<b>30 536 726</b>	<b>33 936 748</b>



## Brønnøysundregistrene

### ÅRSREGNSKAP FOR REGNSKAPSÅRET 2022 - GENERELL INFORMASJON

Journalnummer: 2023 312083

#### Enheten

Organisasjonsnummer: 981 228 375  
Organisasjonsform: Aksjeselskap  
Foretaksnavn: ARNØY ENGROS AS  
Forretningsadresse: Djupvikveien 1  
8517 NARVIK

#### Regnskapsår

Årsregnskapets periode: 01.01.2022 - 31.12.2022

#### Konsern

Morselskap i konsern: Nei

#### Regnskapsregler

Regler for små foretak benyttet: Ja  
Benyttet ved utarbeidelsen av  
årsregnskapet til selskapet: Regnskapslovens alminnelige regler

#### Årsregnskapet fastsatt av kompetent organ

Bekreftet av representant for selskapet: Geir Ove Liljebakk  
Dato for fastsettelse av årsregnskapet: 21.02.2023

#### Revisjon

Årsregnskapet er utarbeidet av ekstern  
autorisert regnskapsfører: Ja

#### Grunnlag for avgivelse

År 2022: Årsregnskap er elektronisk innlevert.  
År 2021: Tall er hentet fra elektronisk innlevert årsregnskap fra 2022.

*Det er ikke krav til at årsregnskapet m.v. som sendes til Regnskapsregisteret er undertegnet. Kontrollen på at dette er utført ligger hos revisor/enhetens øverste organ. Sikkerheten ivaretas ved at innsender har rolle/rettighet for innsending av årsregnskapet via Altinn, og ved at det bekreftes at årsregnskapet er fastsatt av kompetent organ.*

Brønnøysundregistrene, 27.02.2023



Organisasjonsnr: 981 228 375  
ARNØY ENGROS AS

## RESULTATREGNSKAP

<b>Beløp i: NOK</b>	<b>Note</b>	<b>2022</b>	<b>2021</b>
<b>RESULTATREGNSKAP</b>			
<b>Inntekter</b>			
Salgsinntekt		57 831 826	64 507 544
Annen driftsinntekt		36	13 174
<b>Sum inntekter</b>		<b>57 831 862</b>	<b>64 520 718</b>
<b>Kostnader</b>			
Varekostnad		38 850 363	43 947 286
Lønnskostnad	1	8 111 476	8 845 557
Avskrivning av driftsmidler og immaterielle eiendeler	2	191 010	234 315
Annen driftskostnad		4 866 743	5 196 840
<b>Sum kostnader</b>		<b>52 019 592</b>	<b>58 223 998</b>
<b>Driftsresultat</b>		<b>5 812 270</b>	<b>6 296 719</b>
<b>Finansinntekter og finanskostnader</b>			
Annen renteinntekt		25 848	150 700
Annen finansinntekt		546 687	294 693
<b>Sum finansinntekter</b>		<b>572 534</b>	<b>445 393</b>
Annen rentekostnad		670 369	615 726
Annen finanskostnad		218 855	350 555
<b>Sum finanskostnader</b>		<b>889 224</b>	<b>966 281</b>
<b>Netto finans</b>		<b>-316 690</b>	<b>-520 889</b>
<b>Ordinært resultat før skattekostnad</b>			
Skattekostnad på resultat	3	1 225 387	1 289 789
<b>Ordinært resultat etter skattekostnad</b>		<b>4 270 193</b>	<b>4 486 042</b>
<b>Årsresultat</b>	4	<b>4 270 193</b>	<b>4 486 042</b>
<b>Årsresultat etter minoritetsinteresser</b>		<b>4 270 193</b>	<b>4 486 042</b>
<b>Totalresultat</b>		<b>4 270 193</b>	<b>4 486 042</b>
<b>Overføringer og disponeringer</b>			
Avsatt til annen egenkapital		4 270 193	4 486 042
<b>Sum overføringer og disponeringer</b>		<b>4 270 193</b>	<b>4 486 042</b>



Organisasjonsnr: 981 228 375  
ARNØY ENGROS AS

## BALANSE

Beløp i: NOK	Note	2022	2021
<b>BALANSE - EIENDELER</b>			
<b>Anleggsmidler</b>			
<b>Immaterielle eiendeler</b>			
Utvikling	2	632 192	184 136
Utsatt skattefordel	3		
<b>Sum immaterielle eiendeler</b>		<b>632 192</b>	<b>184 136</b>
<b>Varige driftsmidler</b>			
Tomter, bygninger o.a. fast eiendom	2		
Maskiner og anlegg	2		
Driftsløsøre, inventar o. a. utstyr		521 500	516 500
<b>Sum varige driftsmidler</b>	<b>2, 5</b>	<b>521 500</b>	<b>516 500</b>
<b>Finansielle anleggsmidler</b>			
Andre langsiktige fordringer			3 777 198
<b>Sum finansielle anleggsmidler</b>			<b>3 777 198</b>
<b>Sum anleggsmidler</b>		<b>1 153 692</b>	<b>4 477 834</b>
<b>Omløpsmidler</b>			
<b>Varer</b>			
<b>Sum varer</b>		<b>21 818 664</b>	<b>20 437 125</b>
<b>Fordringer</b>			
Kundefordringer		5 769 496	5 779 429
Andre kortsiktige fordringer		1 260 906	2 657 976
<b>Sum fordringer</b>		<b>7 030 402</b>	<b>8 437 405</b>
<b>Bankinnskudd, kontanter og lignende</b>			
Bankinnskudd, kontanter o. l.	6	533 967	584 384
<b>Sum bankinnskudd, kontanter og lignende</b>		<b>533 967</b>	<b>584 384</b>
<b>Sum omløpsmidler</b>		<b>29 383 033</b>	<b>29 458 914</b>
<b>SUM EIENDELER</b>		<b>30 536 726</b>	<b>33 936 748</b>

## BALANSE - EGENKAPITAL OG GJELD

### Egenkapital



<b>Innskutt egenkapital</b>			
Aksjekapital	7	2 000 000	2 000 000
Overkurs		180 000	180 000
<b>Sum innskutt egenkapital</b>		<b>2 180 000</b>	<b>2 180 000</b>
<b>Opptjent egenkapital</b>			
Annen egenkapital		15 246 589	13 976 395
<b>Sum opptjent egenkapital</b>		<b>15 246 589</b>	<b>13 976 395</b>
<b>Sum egenkapital</b>	<b>4</b>	<b>17 426 589</b>	<b>16 156 395</b>
<b>Gjeld</b>			
<b>Langsiktig gjeld</b>			
Utsatt skatt	3	801 687	872 901
<b>Sum avsetninger for forpliktelses</b>		<b>801 687</b>	<b>872 901</b>
<b>Annen langsiktig gjeld</b>			
Gjeld til kredittinstitusjoner	5		
<b>Sum langsiktig gjeld</b>		<b>801 687</b>	<b>872 901</b>
<b>Kortsiktig gjeld</b>			
Gjeld til kredittinstitusjoner	5	6 515 312	7 630 281
Leverandørgjeld		1 561 415	1 483 975
Betalbar skatt	3	1 296 601	1 426 245
Skattetrekk og andre trekk		1 236 845	719 814
Annen kortsiktig gjeld		1 698 277	5 647 137
<b>Sum kortsiktig gjeld</b>		<b>12 308 450</b>	<b>16 907 452</b>
<b>Sum gjeld</b>		<b>13 110 137</b>	<b>17 780 353</b>
<b>SUM EGENKAPITAL OG GJELD</b>		<b>30 536 726</b>	<b>33 936 748</b>



Organisasjonsnr: 981 228 375  
ARNØY ENGROS AS

NOTEOPPLYSNINGER - SELSKAP - alle poster oppgitt i hele tall

**Note**

1

Antall årsverk i regnskapsåret  
10.00

Sum Beløp

Balanseført verdi 31.12. Varige driftsmidler Immaterielle eiend.

**Konsernregnskap**

Morselskapet sitt navn

Forretningskontor for morselskapet

**Begrunnelse for at datterselskap er utelatt fra konsolideringen**

Samlet beløp - tilknyttet selskap Årets Fjorårets


Samlet beløp - foretak i samme konsern Årets Fjorårets

Samlet beløp - foretak i samme konsern Årets Fjorårets

Samlet beløp - felles kontrollert virksomhet Årets Fjorårets

Pantstillelse Beløp

Beholdning av egne aksjer Antall Pålydende Andel av aksjek.



Hålogaland Revisjon AS Org.nr 934 147 014  
Dronningensgate 33 • Postboks 444, N-8506 Narvik  
Telefon: +47 76 96 55 55  
E-mail: narvik@halogalandrevisjon.no

**Oppdragsansvarlige revisorer:**  
Statsautoriserte revisorer Tore Aleksander Hanssen,  
Mikael Falch Hope og Steinar Finstad  
Medlemmer av Den Norske Revisorforening

## Hålogaland Revisjon

statsautoriserte revisorer

Til generalforsamlingen i  
Arnøy Engros AS

### REVISORS BERETNING

#### Uttalelse om revisjonen av årsregnskapet

##### Konklusjon

Vi har revidert årsregnskapet for *Arnøy Engros AS* som viser et overskudd på kr 4 270 193,-. Årsregnskapet består av balanse per 31. desember 2022 og resultatregnskap for regnskapsåret avsluttet per denne datoen og noter til årsregnskapet, herunder et sammendrag av viktige regnskapsprinsipper.

Etter vår mening oppfyller årsregnskapet gjeldende lovkrav og gir et rettviseende bilde av selskapets finansielle stilling per 31. desember 2022, og av dets resultater for regnskapsåret avsluttet per denne datoen i samsvar med regnskapslovens regler og god regnskapsskikk i Norge.

##### Grunnlag for konklusjonen

Vi har gjennomført revisjonen i samsvar med International Standards on Auditing (ISA-ene). Våre oppgaver og plikter i henhold til disse standardene er beskrevet nedenfor under Revisors oppgaver og plikter ved revisjonen av årsregnskapet. Vi er uavhengige av selskapet i samsvar med kravene i relevante lover og forskrifter i Norge og International Code of Ethics for Professional Accountants (inkludert internasjonale uavhengighetsstandarder) utstedt av International Ethics Standards Board for Accountants (IESBA-reglene), og vi har overholdt våre øvrige etiske forpliktelser i samsvar med disse kravene. Innhentet revisjonsbevis er etter vår vurdering tilstrekkelig og hensiktsmessig som grunnlag for vår konklusjon.

##### Styrets og daglig leders ansvar for årsregnskapet

Styret og daglig leder (ledelsen) er ansvarlig for å utarbeide årsregnskapet og for at det gir et rettviseende bilde i samsvar med regnskapslovens regler og god regnskapsskikk i Norge. Ledelsen er også ansvarlig for slik intern kontroll som den finner nødvendig for å kunne utarbeide et årsregnskap som ikke inneholder vesentlig feilinformasjon, verken som følge av misligheter eller utilsiktede feil.

Ved utarbeidelsen av årsregnskapet må ledelsen ta standpunkt til selskapets evne til fortsatt drift og opplyse om forhold av betydning for fortsatt drift. Forutsetningen om fortsatt drift skal legges til grunn for årsregnskapet så lenge det ikke er sannsynlig at virksomheten vil bli avviklet.



## ***Hålogaland Revisjon***

### ***Revisors oppgaver og plikter ved revisjonen av årsregnskapet***

Vårt mål er å oppnå betryggende sikkerhet for at årsregnskapet som helhet ikke inneholder vesentlig feilinformasjon, verken som følge av misligheter eller utilsiktede feil, og å avgi en revisjonsberetning som inneholder vår konklusjon. Betryggende sikkerhet er en høy grad av sikkerhet, men ingen garanti for at en revisjon utført i samsvar med ISA-ene, alltid vil avdekke vesentlig feilinformasjon. Feilinformasjon kan oppstå som følge av misligheter eller utilsiktede feil. Feilinformasjon er å anse som vesentlig dersom den enkeltvis eller samlet med rimelighet kan forventes å påvirke de økonomiske beslutningene som brukerne foretar på grunnlag av årsregnskapet.

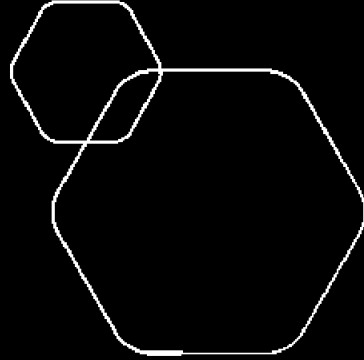
For videre beskrivelse av revisors oppgaver og plikter vises det til <https://revisorforeningen.no/revisjonsberetninger>.

Narvik, 21. februar 2023

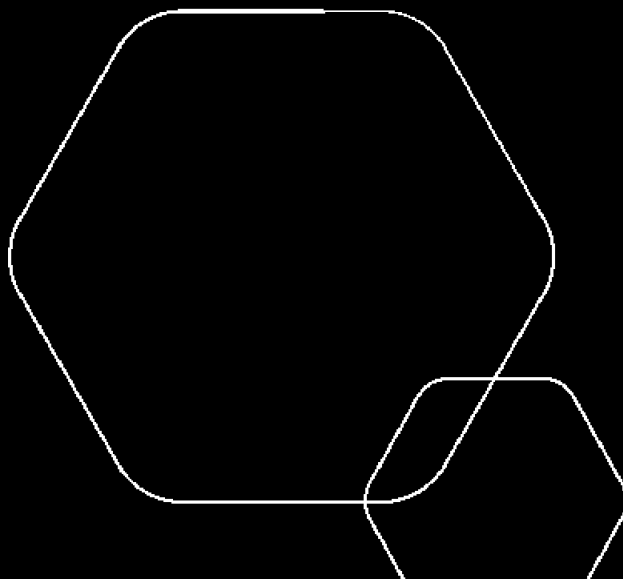
## ***Hålogaland Revisjon AS***

Mikael Falch Hope

*Statsautorisert revisor  
elektronisk signert*



# Årsregnskap 2022 Arnøy Engros AS



Org.nr.: 981 228 375

	BankID Signing Geir Ove Liljebakk 2023-02-21
	BankID Signing Kenneth Olsen 2023-02-21
	BankID Signing Hans Martin Hansen 2023-02-21
	BankID Signing Tor Johan Arnøy 2023-02-22
	BankID Signing Ketil Arne Arnøy 2023-02-23



<b>Resultatregnskap</b>			
Arnøy Engros AS			
<b>Driftsinntekter og driftskostnader</b>	<b>Note</b>	<b>2022</b>	<b>2021</b>
Salgsinntekt		57 831 826	64 507 544
Annen driftsinntekt		36	13 174
Sum driftsinntekter		<u>57 831 862</u>	<u>64 520 718</u>
Varekostnad		38 850 363	43 947 286
Lønnskostnad	1	8 111 476	8 845 557
Avskrivning av driftsmidler og immaterielle eiendeler	2	191 010	234 315
Annen driftskostnad		4 866 743	5 196 840
Sum driftskostnader		<u>52 019 592</u>	<u>58 223 998</u>
Driftsresultat		<u>5 812 270</u>	<u>6 296 719</u>
<b>Finansinntekter og finanskostnader</b>			
Annen renteinntekt		25 848	150 700
Annen finansinntekt		546 687	294 693
Annen rentekostnad		670 369	615 726
Annen finanskostnad		218 855	350 555
Resultat av finansposter		<u>-316 690</u>	<u>-520 889</u>
Resultat før skattekostnad		5 495 580	5 775 831
Skattekostnad på resultat	3	1 225 387	1 289 789
Resultat		<u>4 270 193</u>	<u>4 486 042</u>
Årsresultat	4	<u>4 270 193</u>	<u>4 486 042</u>
<b>Overføringer</b>			
Avsatt til annen egenkapital		4 270 193	4 486 042
Sum overføringer		<u>4 270 193</u>	<u>4 486 042</u>



<b>Balanse</b>			
Arnøy Engros AS			
<b>Eiendeler</b>	<b>Note</b>	<b>2022</b>	<b>2021</b>
<b>Anleggsmidler</b>			
Utvikling	2	632 192	184 136
Sum immaterielle eiendeler		<u>632 192</u>	<u>184 136</u>
<b>Varige driftsmidler</b>			
Driftsløsøre, inventar o.a. utstyr		521 500	516 500
Sum varige driftsmidler	2, 5	<u>521 500</u>	<u>516 500</u>
Andre langsiktige fordringer		0	3 777 198
Sum finansielle anleggsmidler		<u>0</u>	<u>3 777 198</u>
Sum anleggsmidler		<u>1 153 692</u>	<u>4 477 834</u>
<b>Omløpsmidler</b>			
Lager av varer og annen beholdning		21 818 664	20 437 125
<b>Fordringer</b>			
Kundefordringer		5 769 496	5 779 429
Andre kortsiktige fordringer		1 260 906	2 657 976
Sum fordringer		<u>7 030 402</u>	<u>8 437 405</u>
Bankinnskudd, kontanter o.l.	6	533 967	584 384
Sum omløpsmidler		<u>29 383 033</u>	<u>29 458 914</u>
Sum eiendeler		<u>30 536 726</u>	<u>33 936 748</u>
Arnøy Engros AS			Side 3



<b>Balanse</b>			
Arnøy Engros AS			
	Note	2022	2021
<b>Egenkapital og gjeld</b>			
<b>Innskutt egenkapital</b>			
Aksjekapital	7	2 000 000	2 000 000
Overkurs		180 000	180 000
Sum innskutt egenkapital		<u>2 180 000</u>	<u>2 180 000</u>
<b>Opptjent egenkapital</b>			
Annen egenkapital		15 246 589	13 976 395
Sum opptjent egenkapital		<u>15 246 589</u>	<u>13 976 395</u>
Sum egenkapital	4	<u>17 426 589</u>	<u>16 156 395</u>
<b>Gjeld</b>			
<b>Avsetning for forpliktelser</b>			
Utsatt skatt	3	801 687	872 901
Sum avsetning for forpliktelser		<u>801 687</u>	<u>872 901</u>
<b>Annen langsiktig gjeld</b>			
<b>Kortsiktig gjeld</b>			
Gjeld til kredittinstitusjoner	5	6 515 312	7 630 281
Leverandørgjeld		1 561 415	1 483 975
Betalbar skatt	3	1 296 601	1 426 245
Skattetrekk og andre trekk		1 236 845	719 814
Annen kortsiktig gjeld		1 698 277	5 647 137
Sum kortsiktig gjeld		<u>12 308 450</u>	<u>16 907 452</u>
Sum gjeld		<u>13 110 137</u>	<u>17 780 353</u>
Sum egenkapital og gjeld		<u>30 536 726</u>	<u>33 936 748</u>
Narvik, 21.02.2023 Styret i Arnøy Engros AS			
<hr/>			
Geir Ove Liljebakk Styreleder	Ketil Arne Arnøy Styremedlem	Tor Johan Arnøy Styremedlem	
<hr/>			
Hans Martin Hanssen Styremedlem/daglig leder		Kenneth Olsen Styremedlem	
<hr/>			
Arnøy Engros AS			Side 4



## Noter

### Arnøy Engros AS

#### Regnskapsprinsipper

Årsregnskapet er satt opp i samsvar med regnskapsloven og NRS 8 - God regnskapsskikk for små foretak.

#### Driftsinntekter

Inntektsføring ved salg av varer skjer på leveringstidspunktet. Tjenester inntektsføres etter hvert som de leveres.

#### Skatt

Skattekostnaden i resultatregnskapet omfatter både periodens betalbare skatt og endring i utsatt skatt. Utsatt skatt er beregnet med 22 % på grunnlag av de midlertidige forskjeller som eksisterer mellom regnskapsmessige og skattemessige verdier, samt ligningsmessig underskudd til fremføring ved utgangen av regnskapsåret. Skatteøkende og skattereduserende midlertidige forskjeller som reverserer eller kan reverseres i samme periode er utlignet og nettoført.

#### Klassifisering og vurdering av anleggsmidler

Anleggsmidler omfatter eiendeler bestemt til varig eie og bruk. Anleggsmidler er vurdert til anskaffelseskost. Varige driftsmidler balanseføres og avskrives over driftsmidlets økonomiske levetid.

#### Klassifisering og vurdering av omløpsmidler

Omløpsmidler og kortsiktig gjeld omfatter normalt poster som forfaller til betaling innen ett år etter balansedagen, samt poster som knytter seg til varekretsløpet. Omløpsmidler vurderes til laveste verdi av anskaffelseskost og virkelig verdi.

#### Varer

Varer er vurdert til det laveste av anskaffelseskost og netto salgsverdi.

#### Fordringer

Kundefordringer og andre fordringer oppføres til pålydende etter fradrag for avsetning til forventet tap. Avsetning til tap gjøres på grunnlag av en individuell vurdering av de enkelte fordringene.

#### Note 1 Lønnskostnader, antall ansatte, godtgjørelser, lån til ansatte m.m.

Lønnskostnader	2022	2021
Lønninger	7 039 846	7 977 170
Arbeidsgiveravgift	393 207	426 001
Pensjonskostnader	319 702	268 616
Andre ytelser	358 722	173 770
<b>Sum</b>	<b>8 111 476</b>	<b>8 845 557</b>

Gjennomsnittlig antall årsverk 2022: 10



## Noter

Arnøy Engros AS

### Note 2 Anleggsmidler

	Bygninger og tomter	Maskiner og anlegg	Driftsløsøre, inventar ol.	Sum
Anskaffelseskost pr. 01.01.22	107 904	1 816 281	1 221 932	3 146 117
+ Tilgang kjøpte driftsmidler		167 106	476 960	644 066
<b>= Anskaffelseskost 31.12.22</b>	<b>107 904</b>	<b>1 983 387</b>	<b>1 698 891</b>	<b>3 790 182</b>
Av- og nedskrivninger pr. 01.01.22	86 904	1 421 781	936 796	2 445 481
+ Årets ordinære avskrivninger	21 000	93 106	76 903	191 010
<b>= Av- og nedskrivninger pr. 31.12.22</b>	<b>107 904</b>	<b>1 514 887</b>	<b>1 013 699</b>	<b>2 636 490</b>
<b>= Bokført verdi 31.12.22</b>	<b>0</b>	<b>468 500</b>	<b>685 192</b>	<b>1 153 692</b>
Økonomisk levetid	4-25 år	3-10 år	0-5 år	



## Noter

Arnøy Engros AS

### Note 3 Skatt

<b>Årets skattekostnad</b>	<b>2022</b>	<b>2021</b>
Resultatført skatt på ordinært resultat:		
Betalbar skatt	1 296 601	1 426 245
Endring i utsatt skatt	-71 214	-136 456
<b>Skattekostnad ordinært resultat</b>	<b>1 225 387</b>	<b>1 289 789</b>
Skattepliktig inntekt:		
Resultat før skatt	5 495 580	5 775 831
Permanente forskjeller	74 361	86 847
Endring i midlertidige forskjeller	323 701	620 252
<b>Skattepliktig inntekt</b>	<b>5 893 642</b>	<b>6 482 930</b>
Betalbar skatt i balansen:		
Betalbar skatt på årets resultat	1 296 601	1 426 245
<b>Sum betalbar skatt i balansen</b>	<b>1 296 601</b>	<b>1 426 245</b>

Skatteeffekten av midlertidige forskjeller som har gitt opphav til utsatt skatt og utsatte skattefordeler, spesifisert på typer av midlertidige forskjeller

	<b>2022</b>	<b>2021</b>	<b>Endring</b>
Varige driftsmidler	1 538 855	1 522 533	-16 322
Varebeholdning	-182 400	-319 000	-136 600
Fordringer	-84 575	-163 146	-78 571
Gevinst – og tapskonto	2 349 801	2 937 252	587 451
Andre forskjeller	22 351	-9 907	-32 258
<b>Sum</b>	<b>3 644 032</b>	<b>3 967 733</b>	<b>323 701</b>
<b>Grunnlag for utsatt skatt</b>	<b>3 644 032</b>	<b>3 967 733</b>	<b>323 701</b>
<b>Utsatt skatt (22 %)</b>	<b>801 687</b>	<b>872 901</b>	<b>71 214</b>

### Note 4 Egenkapital

	<b>Aksjekapital</b>	<b>Overkurs</b>	<b>Annen Innskutt egenkapital</b>	<b>Annen egenkapital</b>	<b>Sum egenkapital</b>
Pr. 31.12.2021	2 000 000	180 000	0	13 976 395	16 156 395
Årets resultat				4 270 193	4 270 193
Tilleggsutbytte				-3 000 000	-3 000 000
<b>Pr 31.12.2022</b>	<b>2 000 000</b>	<b>180 000</b>	<b>0</b>	<b>15 246 589</b>	<b>17 426 589</b>

Arnøy Engros AS

Side 7



## Noter

### Arnøy Engros AS

#### Note 5 Pantstillelser og garantier

	31.12.2022	31.12.2021
<b>Pantsikret gjeld, pantstillelser og garantier</b>		
Diskonteringskreditt factoring	0	2 831 590
Kassekreditt	4 982 354	4 798 654
<b>Sum</b>	<b>4 982 354</b>	<b>7 630 243</b>

#### Regnskapsført verdi av pantsikrede eiendeler

Driftstilbehør	521 500	516 500
Varelager	21 818 664	20 437 125
Kundefordringer	5 769 496	5 779 429
<b>Sum</b>	<b>28 109 660</b>	<b>26 733 054</b>

Det er stillet pant i selskapets eiendeler for låneengasjement i selskap eid av nærstående. Selskapet har ikke gjeld som forfaller senere enn 5 år, og heller ikke fordringer som forfaller senere enn 1 år.

#### Note 6 Bankinnskudd

Innestående midler på skattetrekkskonto (bundne midler) er på kr. 531 695.

#### Note 7 Antall aksjer, aksjeeiere m.v.

Selskapets aksjekapital består av 2000 aksjer pålydende kr. 1 000,-. Alle aksjer har lik stemmerett.

Aksjonær:	Antall	Andel	Kommentar
Ketil Arnøy	854	42,7%	Styremedlem
Tor Arnøy	604	30,2%	Styremedlem
Geir Ove Liljebakk	250	12,5%	Styrets leder
Hans Martin Hansen	187	9,4%	Styremedlem/daglig leder
Kenneth Olsen	105	5,2%	Styremedlem
<b>Sum</b>	<b>2 000</b>	<b>100%</b>	