



## ÅRSREGNSKAPET FOR REGNSKAPSÅRET 2020 - GENERELL INFORMASJON

### Enheten

Organisasjonsnummer: 992 256 974  
Organisasjonsform: Aksjeselskap  
Foretaksnavn: XPNOR AS  
Forretningsadresse: Middelthuns gate 23  
0368 OSLO

### Regnskapsår

Årsregnskapets periode: 01.01.2020 - 31.12.2020

### Konsern

Morselskap i konsern: Nei

### Regnskapsregler

Regler for små foretak benyttet: Ja  
Benyttet ved utarbeidelsen av årsregnskapet til selskapet: Regnskapslovens alminnelige regler

### Årsregnskapet fastsatt av kompetent organ

Bekreftet av representant for selskapet: Torstein Wold  
Dato for fastsettelse av årsregnskapet: 17.03.2021

### Grunnlag for avgivelse

År 2020: Årsregnskapet er elektronisk innlevert  
År 2019: Tall er hentet fra elektronisk innlevert årsregnskap fra 2020

*Det er ikke krav til at årsregnskapet m.v. som sendes til Regnskapsregisteret er undertegnet. Kontrollen på at dette er utført ligger hos revisor/enhetens øverste organ. Sikkerheten ivaretas ved at innsender har rolle/rettighet for innsending av årsregnskapet via Altinn, og ved at det bekreftes at årsregnskapet er fastsatt av kompetent organ.*

Brønnøysundregistrene, 31.05.2022



### Resultatregnskap

Beløp i: NOK	Note	2020	2019
<b>RESULTATREGNSKAP</b>			
<b>Inntekter</b>			
Salgsinntekt	1	86 460	11 696
<b>Sum inntekter</b>		<b>86 460</b>	<b>11 696</b>
<b>Kostnader</b>			
Lønnskostnad	2	2 400	-19 322
Annen driftskostnad	2	55 498	118 360
<b>Sum kostnader</b>		<b>57 898</b>	<b>99 038</b>
<b>Driftsresultat</b>		<b>28 562</b>	<b>-87 342</b>
<b>Finansinntekter og finanskostnader</b>			
Annen renteinntekt			4 825
Annen finansinntekt		790	6 460
<b>Sum finansinntekter</b>		<b>790</b>	<b>11 285</b>
Annen rentekostnad			12
Annen finanskostnad			70
<b>Sum finanskostnader</b>			<b>82</b>
<b>Netto finans</b>		<b>790</b>	<b>11 203</b>
<b>Ordinært resultat før skattekostnad</b>		<b>29 352</b>	<b>-76 139</b>
Skattekostnad på ordinært resultat	3		
<b>Ordinært resultat etter skattekostnad</b>		<b>29 352</b>	<b>-76 139</b>
<b>Årsresultat</b>		<b>29 352</b>	<b>-76 139</b>
<b>Overføringer og disponeringer</b>			
Udekket tap	4	-29 352	76 139
<b>Sum overføringer og disponeringer</b>		<b>-29 352</b>	<b>76 139</b>



## Balanse

Beløp i: NOK	Note	2020	2019
<b>BALANSE - EIENDELER</b>			
<b>Anleggsmidler</b>			
<b>Immaterielle eiendeler</b>			
<b>Finansielle anleggsmidler</b>			
Investeringer i aksjer og andeler	5	10 000	10 000
<b>Sum finansielle anleggsmidler</b>		<b>10 000</b>	<b>10 000</b>
<b>Sum anleggsmidler</b>		<b>10 000</b>	<b>10 000</b>
<b>Omløpsmidler</b>			
<b>Varer</b>			
<b>Fordringer</b>			
Kundefordringer			57 532
Andre fordringer		30 000	
<b>Sum fordringer</b>		<b>30 000</b>	<b>57 532</b>
<b>Bankinnskudd, kontanter og lignende</b>			
Bankinnskudd, kontanter og lignende		42 852	567
<b>Sum bankinnskudd, kontanter og lignende</b>		<b>42 852</b>	<b>567</b>
<b>Sum omløpsmidler</b>		<b>72 852</b>	<b>58 099</b>
<b>SUM EIENDELER</b>		<b>82 852</b>	<b>68 099</b>
<b>BALANSE - EGENKAPITAL OG GJELD</b>			
<b>Egenkapital</b>			
<b>Innskutt egenkapital</b>			
Aksjekapital	6	100 000	100 000
Overkurs		14 000	14 000
<b>Sum innskutt egenkapital</b>		<b>114 000</b>	<b>114 000</b>
<b>Opptjent egenkapital</b>			

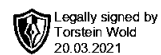


## Balanse

<b>Beløp i: NOK</b>	<b>Note</b>	<b>2020</b>	<b>2019</b>
Udekket tap		31 548	60 900
<b>Sum opptjent egenkapital</b>	4	<b>-31 548</b>	<b>-60 900</b>
<b>Sum egenkapital</b>		<b>82 452</b>	<b>53 100</b>
<b>Sum langsiktig gjeld</b>		<b>0</b>	<b>0</b>
<b>Kortsiktig gjeld</b>			
Skyldige offentlige avgifter		400	
Annen kortsiktig gjeld			14 999
<b>Sum kortsiktig gjeld</b>		<b>400</b>	<b>14 999</b>
<b>Sum gjeld</b>		<b>400</b>	<b>14 999</b>
<b>SUM EGENKAPITAL OG GJELD</b>		<b>82 852</b>	<b>68 099</b>

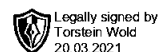


**Xpnor AS**  
Org.nr: 992 256 974



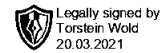
## Årsrapport for 2020

- Årsregnskap
- Resultatregnskap
- Balanse
- Noter



**Xpnor AS**  
Org. nr. 992256974

<b>Resultatregnskap</b>	<b>Note</b>	<b>2020</b>	<b>2019</b>
<b>Driftsinntekter</b>			
Salgsinntekt	1	86 460	11 696
<b>Sum driftsinntekter</b>		<b>86 460</b>	<b>11 696</b>
<b>Driftskostnader</b>			
Lønnskostnad	2	2 400	-19 322
Annen driftskostnad	2	55 498	118 360
<b>Sum driftskostnader</b>		<b>57 898</b>	<b>99 038</b>
<b>DRIFTSRESULTAT</b>		<b>28 562</b>	<b>-87 342</b>
<b>Finansinntekter og finanskostnader</b>			
Annen renteinntekt		0	4 825
Annen finansinntekt		790	6 460
<b>Sum finansinntekter</b>		<b>790</b>	<b>11 285</b>
Annen rentekostnad		0	12
Annen finanskostnad		0	70
<b>Sum finanskostnader</b>			<b>82</b>
<b>Netto finansposter</b>		<b>790</b>	<b>11 203</b>
Ordinært resultat før skattekostnad		29 352	-76 139
Skattekostnad på ordinært resultat	3	0	0
<b>ÅRSRESULTAT</b>		<b>29 352</b>	<b>-76 139</b>
<b>Overføringer og disponeringer</b>			
Udekket tap	4	-29 352	76 139
<b>Sum overføringer og disponeringer</b>		<b>-29 352</b>	<b>76 139</b>



Legally signed by  
Torstein Wold  
20.03.2021

## Xpnor AS

Org. nr: 992256974

Balanse pr. 31.12	Note	2020	2019
<b>EIENDELER</b>			
<b>ANLEGGSMIDLER</b>			
<b>Finansielle anleggsmidler</b>			
Investeringer i aksjer og andeler	5	10 000	10 000
<b>Sum finansielle anleggsmidler</b>		<b>10 000</b>	<b>10 000</b>
<b>Sum anleggsmidler</b>		<b>10 000</b>	<b>10 000</b>
<b>OMLØPSMIDLER</b>			
<b>Fordringer</b>			
Kundefordringer		0	57 532
Andre fordringer		30 000	0
<b>Sum fordringer</b>		<b>30 000</b>	<b>57 532</b>
Bankinnskudd, kontanter og lignende		42 852	567
<b>Sum omløpsmidler</b>		<b>72 852</b>	<b>58 099</b>
<b>SUM EIENDELER</b>		<b>82 852</b>	<b>68 099</b>
<b>EGENKAPITAL OG GJELD</b>			
<b>EGENKAPITAL</b>			
<b>Innskutt egenkapital</b>			
Aksjekapital	6	100 000	100 000
Overkurs		14 000	14 000
<b>Sum innskutt egenkapital</b>		<b>114 000</b>	<b>114 000</b>
<b>Opptjent egenkapital</b>			
Udekket tap		31 548	60 900
<b>Sum opptjent egenkapital</b>	4	<b>-31 548</b>	<b>-60 900</b>
<b>Sum egenkapital</b>		<b>82 452</b>	<b>53 100</b>
<b>GJELD</b>			
<b>Kortsiktig gjeld</b>			
Skyldige offentlige avgifter		400	0
Annen kortsiktig gjeld		0	14 999
<b>Sum kortsiktig gjeld</b>		<b>400</b>	<b>14 999</b>
<b>Sum gjeld</b>		<b>400</b>	<b>14 999</b>
<b>SUM EGENKAPITAL OG GJELD</b>		<b>82 852</b>	<b>68 099</b>

Oslo 17.03.2021

Torstein Wold  
daglig leder, styreleder



**Xpnor AS**

Org.nr: 992 256 974

Legally signed by  
Torstein Wold  
20.03.2021

## Noter til regnskapet for 2020

### Note 1 - Regnskapsprinsipper

Årsregnskapet er satt opp i samsvar med regnskapslovens bestemmelser og god regnskapsskikk for små foretak.

#### *Klassifisering og vurdering av balanseposter*

Omløpsmidler og kortsiktig gjeld omfatter poster som forfaller til betaling innen ett år etter balansedagen, samt poster som knytter seg til varekretsløpet. Øvrige poster er klassifisert som anleggsmiddel/langsiktig gjeld.

Omløpsmidler vurderes til laveste av anskaffelseskost og virkelig verdi. Kortsiktig gjeld balanseføres til nominelt beløp på etableringstidspunktet.

Anleggsmidler vurderes til anskaffelseskost, men nedskrives til virkelig verdi ved verdifall som ikke forventes å være forbigående. Anleggsmidler med begrenset økonomisk levetid avskrives planmessig. Langsiktig gjeld balanseføres til nominelt beløp på etableringstidspunktet.

#### *Fordringer*

Kundefordringer og andre fordringer er oppført i balansen til pålydende etter fradrag for avsetning til forventet tap. Avsetning til tap gjøres på grunnlag av individuelle vurderinger av de enkelte fordringene. I tillegg gjøres det for øvrige kundefordringer en uspesifisert avsetning for å dekke antatt tap.

#### *Skatter*

Skattekostnaden i resultatregnskapet omfatter både periodens betalbare skatt og endring i utsatt skatt. Utsatt skatt er beregnet med 22% på grunnlag av de midlertidige forskjeller som eksisterer mellom regnskapsmessige og skattemessige verdier, samt ligningsmessig underskudd til fremføring ved utgangen av regnskapsåret. Skatteøkende og skattereduserende midlertidige forskjeller som reverserer eller kan reversere i samme periode er utlignet og nettoført. Netto utsatt skattefordel balanseføres i den grad det er sannsynlig at denne kan bli nyttiggjort.

### Note 2 - Lønnskostnader, antall ansatte og lån til ansatte

#### *Ytelser til ledende personer*

	Lønn	Pensjonsutgifter	Andre godtgjørelser
Daglig leder			8 100

Selskapet er ikke pliktig til å ha tjenestepensjonsordning etter lov om obligatorisk tjenestepensjon, fordi eieren av selskapet er den eneste som er ansatt i firmaet.

Selskapet har fravalgt revisjon og har derfor ingen kostnader knyttet til dette.



**Xpnor AS**  
Org.nr: 992 256 974

Legally signed by  
Torstein Wold  
20.03.2021

## Noter til regnskapet for 2020

### Note 3 - Skatt

*Beregning av årets skattegrunnlag:*

	2020	2019
Ordinært resultat før skattekostnad	29 352	-76 139
Alminnelig inntekt	29 352	-76 139
Anvendt fremførbart underskudd	-29 352	0
Årets skattegrunnlag	0	-76 139

*Oversikt over midlertidige forskjeller*

	2020	2019
Akkumulert fremførbart underskudd før konsernbidrag	-491 422	-520 774
Netto midlertidige forskjeller pr 31.12	-491 422	-520 774

Utsatt skattefordel/Utsatt skatt (22%) -108 113 -114 570

Utsatt skattefordel er ikke bokført i 2020

### Note 4 - Egenkapital

	Aksjekapital	Annen egenkapital	Sum
Egenkapital 01.01.2020	100 000	-60 900	53 100
Årsresultat	0	29 352	29 352
Egenkapital 31.12.2020	100 000	-31 548	82 452

### Note 5 - Aksjer og andeler i andre selskaper

Xpnor AS eier 50 % av aksjene i Petor AS.

### Note 6 - Aksjekapital og aksjonærinformasjon

Aksjekapitalen består av:

	Antall	Pålydende	Balanseført
Ordinære aksjer	100 000	1	100 000



**Xpnor AS**

**Org.nr: 992 256 974**

 Legally signed by  
Torstein Wold  
20.03.2021

## Noter til regnskapet for 2020

Oversikt over aksjonærene i selskapet pr. 31.12:

	<b>Ordinære aksjer</b>	<b>Eier- andel</b>	<b>Stemme- andel</b>
Wols Torstein	80 000	80 %	80 %
Tysland Linda Maria	10 000	10 %	10 %
Ahlkvist Elin Andrea	10 000	10 %	10 %
<b>Sum</b>	<b>100 000</b>	<b>100 %</b>	<b>100 %</b>