



ÅRSREGNSKAPET FOR REGNSKAPSÅRET 2024 - GENERELL INFORMASJON

Enheten

Organisasjonsnummer: 927 481 367
Organisasjonsform: Aksjeselskap
Foretaksnavn: BAYBREEZE HOLDING AS
Forretningsadresse: c/o John Flåm
Kvernhusstien 3A
7071 TRONDHEIM

Regnskapsår

Årsregnskapets periode: 01.01.2024 - 31.12.2024

Konsern

Morselskap i konsern: Nei

Regnskapsregler

Regler for små foretak benyttet: Ja
Benyttet ved utarbeidelsen av årsregnskapet til selskapet: Regnskapslovens alminnelige regler

Årsregnskapet fastsatt av kompetent organ

Bekreftet av representant for selskapet: John Torjus Flåm
Dato for fastsettelse av årsregnskapet: 24.06.2025

Grunnlag for avgivelse

År 2024: Årsregnskapet er elektronisk innlevert
År 2023: Tall er hentet fra elektronisk innlevert årsregnskap fra 2024

Det er ikke krav til at årsregnskapet m.v. som sendes til Regnskapsregisteret er undertegnet. Kontrollen på at dette er utført ligger hos revisor/enhetens øverste organ. Sikkerheten ivaretas ved at innsender har rolle/rettighet for innsending av årsregnskapet via Altinn, og ved at det bekreftes at årsregnskapet er fastsatt av kompetent organ.

Brønnøysundregistrene, 27.06.2025



Resultatregnskap

Beløp i: NOK	Note	2024	2023
RESULTATREGNSKAP			
Inntekter			
Sum inntekter		0	0
Kostnader			
Annen driftskostnad	1	174 352	110 186
Sum kostnader		174 352	110 186
Driftsresultat		-174 352	-110 186
Finansinntekter og finanskostnader			
Annen renteinntekt		309 152	214 548
Annen finansinntekt	2	1 452 693	25 419 462
Verdøkning av finansielle instrumenter vurdert til virkelig verdi		0	249 424
Sum finansinntekter		1 761 845	25 883 434
Verdireduksjon av finansielle instrumenter vurdert til virkelig verdi	3	164 179	0
Annen rentekostnad		25	22 799
Annen finanskostnad		1 741	789
Sum finanskostnader		165 945	23 588
Netto finans		1 595 900	25 859 846
Resultat før skattekostnad		1 421 548	25 749 659
Skattekostnad	4, 5	66 645	11 240
Årsresultat		1 354 903	25 738 420
Overføringer og disponeringer			
Annen egenkapital	6	1 354 903	25 738 420
Sum overføringer og disponeringer		1 354 903	25 738 420



Balanse

Beløp i: NOK	Note	2024	2023
BALANSE - EIENDELER			
Anleggsmidler			
Immaterielle eiendeler			
Sum immaterielle eiendeler		0	0
Varige driftsmidler			
Sum varige driftsmidler		0	0
Finansielle anleggsmidler			
Investeringer i aksjer og andeler	7	11 474 050	11 474 050
Sum finansielle anleggsmidler		11 474 050	11 474 050
Sum anleggsmidler		11 474 050	11 474 050
Omløpsmidler			
Varer			
Fordringer			
Andre kortsiktige fordringer		60 750	60 750
Sum fordringer		60 750	60 750
Investeringer			
Markedsbaserte aksjer	3	15 865 245	4 360 066
Markedsbaserte obligasjoner		0	1 340 019
Sum investeringer		15 865 245	5 700 085
Bankinnskudd, kontanter og lignende			
Bankinnskudd, kontanter og lignende		387 187	9 124 133
Sum bankinnskudd, kontanter og lignende		387 187	9 124 133
Sum omløpsmidler		16 313 183	14 884 969
SUM EIENDELER		27 787 233	26 359 019

BALANSE - EGENKAPITAL OG GJELD



Balanse

Beløp i: NOK	Note	2024	2023
Egenkapital			
Innskutt egenkapital			
Aksjekapital	6	30 000	30 000
Annen innskutt egenkapital	6	-5 570	-5 570
Sum innskutt egenkapital		24 430	24 430
Opptjent egenkapital			
Annen egenkapital	6, 8	27 675 169	26 320 267
Sum opptjent egenkapital		27 675 169	26 320 267
Sum egenkapital		27 699 599	26 344 697
Gjeld			
Langsiktig gjeld			
Utsatt skatt	4, 5	0	10 136
Sum avsetninger for forpliktelser		0	10 136
Annen langsiktig gjeld			
Øvrig langsiktig gjeld		989	988
Sum annen langsiktig gjeld		989	988
Sum langsiktig gjeld		989	11 124
Kortsiktig gjeld			
Leverandørgjeld		9 863	2 095
Betalbar skatt	4, 5	76 781	1 104
Sum kortsiktig gjeld		86 644	3 199
Sum gjeld		87 633	14 323
SUM EGENKAPITAL OG GJELD		27 787 233	26 359 019



Brønnøysundregistrene

ÅRSREGNSKAP FOR REGNSKAPSÅRET 2024 - GENERELL INFORMASJON

Journalnummer: 2025 582703

Enheten

Organisasjonsnummer: 927 481 367
Organisasjonsform: Aksjeselskap
Foretaksnavn: BAYBREEZE HOLDING AS
Forretningsadresse: c/o John Flåm
Kvernhusstien 3A
7071 TRONDHEIM

Regnskapsår

Årsregnskapets periode: 01.01.2024 - 31.12.2024

Konsern

Morselskap i konsern: Nei

Regnskapsregler

Regler for små foretak benyttet: Ja
Benyttet ved utarbeidelsen av
årsregnskapet til selskapet: Regnskapslovens alminnelige regler

Årsregnskapet fastsatt av kompetent organ

Bekreftet av representant for selskapet: John Torjus Flåm
Dato for fastsettelse av årsregnskapet: 24.06.2025

Revisjon

Selskapet har besluttet at årsregnskapet
ikke skal revideres: Ja
Årsregnskapet er utarbeidet av ekstern
autorisert regnskapsfører: Ja
Ekstern autorisert regnskapsfører har i
løpet av regnskapsåret bistått ved den
løpende regnskapsføringen eller utført
andre tjenester for selskapet enn å
utarbeide årsregnskapet: Ja

Grunnlag for avgivelse

År 2024: Årsregnskap er elektronisk innlevert.
År 2023: Tall er hentet fra elektronisk innlevert årsregnskap fra 2024.

Det er ikke krav til at årsregnskapet m.v. som sendes til Regnskapsregisteret er undertegnet. Kontrollen på at dette er utført ligger hos revisor/enhetens øverste organ. Sikkerheten ivaretas ved at innsender har rolle/rettighet for innsending av årsregnskapet via Altinn, og ved at det bekreftes at årsregnskapet er fastsatt av kompetent organ.

Brønnøysundregistrene, 26.06.2025

Brønnøysundregistrene
Postadresse: Postboks 900, 8910 Brønnøysund
Telefon: 75 00 75 00
E-post: firmapost@brreg.no Internett: www.brreg.no
Organisasjonsnummer: 974 760 673



Organisasjonsnr: 927 481 367
BAYBREEZE HOLDING AS

RESULTATREGNSKAP

Beløp i: NOK	Note	2024	2023
RESULTATREGNSKAP			
Inntekter			
Sum inntekter		0	0
Kostnader			
Annen driftskostnad	1	174 352	110 186
Sum kostnader		174 352	110 186
Driftsresultat		-174 352	-110 186
Finansinntekter og finanskostnader			
Annen renteinntekt		309 152	214 548
Annen finansinntekt	2	1 452 693	25 419 462
Verdiøkning av finansielle instrumenter vurdert til virkelig verdi		0	249 424
Sum finansinntekter		1 761 845	25 883 434
Verdireduksjon av finansielle instrumenter vurdert til virkelig verdi	3	164 179	0
Annen rentekostnad		25	22 799
Annen finanskostnad		1 741	789
Sum finanskostnader		165 945	23 588
Netto finans		1 595 900	25 859 846
Resultat før skattekostnad		1 421 548	25 749 659
Skattekostnad	4, 5	66 645	11 240
Årsresultat		1 354 903	25 738 420
Overføringer og disponeringer			
Annen egenkapital	6	1 354 903	25 738 420
Sum overføringer og disponeringer		1 354 903	25 738 420



Organisasjonsnr: 927 481 367
BAYBREEZE HOLDING AS

BALANSE

Beløp i: NOK	Note	2024	2023
BALANSE - EIENDELER			
Anleggsmidler			
Immaterielle eiendeler			
Sum immaterielle eiendeler		0	0
Varige driftsmidler			
Sum varige driftsmidler		0	0
Finansielle anleggsmidler			
Investeringer i aksjer og andeler	7	11 474 050	11 474 050
Sum finansielle anleggsmidler		11 474 050	11 474 050
Sum anleggsmidler		11 474 050	11 474 050
Omløpsmidler			
Varer			
Fordringer			
Andre kortsiktige fordringer		60 750	60 750
Sum fordringer		60 750	60 750
Investeringer			
Markedsbaserte aksjer	3	15 865 245	4 360 066
Markedsbaserte obligasjoner		0	1 340 019
Sum investeringer		15 865 245	5 700 085
Bankinnskudd, kontanter og lignende			
Bankinnskudd, kontanter og lignende		387 187	9 124 133
Sum bankinnskudd, kontanter og lignende		387 187	9 124 133
Sum omløpsmidler		16 313 183	14 884 969
SUM EIENDELER		27 787 233	26 359 019
BALANSE - EGENKAPITAL OG GJELD			
Egenkapital			
Innskutt egenkapital			
Aksjekapital	6	30 000	30 000
Annen innskutt egenkapital	6	-5 570	-5 570
Sum innskutt egenkapital		24 430	24 430



Opptjent egenkapital			
Annen egenkapital	6, 8	27 675 169	26 320 267
Sum opptjent egenkapital		27 675 169	26 320 267
Sum egenkapital		27 699 599	26 344 697
Gjeld			
Langsiktig gjeld			
Utsatt skatt	4, 5	0	10 136
Sum avsetninger for forpliktelser		0	10 136
Annen langsiktig gjeld			
Øvrig langsiktig gjeld		989	988
Sum annen langsiktig gjeld		989	988
Sum langsiktig gjeld		989	11 124
Kortsiktig gjeld			
Leverandørgjeld		9 863	2 095
Betalbar skatt	4, 5	76 781	1 104
Sum kortsiktig gjeld		86 644	3 199
Sum gjeld		87 633	14 323
SUM EGENKAPITAL OG GJELD		27 787 233	26 359 019



Organisasjonsnr: 927 481 367
BAYBREEZE HOLDING AS

NOTEOPPLYSNINGER - SELSKAP - alle poster oppgitt i hele tall

Note

Regnskapsprinsipper

Årsregnskapet er satt opp i samsvar med regnskapsloven og god regnskapsskikk. Selskapet kommer inn under regnskapslovens definisjon av små foretak, og Norsk Regnskapsstandard nr. 8 for små foretak er fulgt. Klassifisering av balanseposter Eiendeler bestemt til varig eie og bruk klassifiseres som anleggsmidler. Fordringer klassifiseres som omløpsmidler hvis de skal tilbakebetales i løpet av ett år. For gjeld legges samme kriterier til grunn for å skille mellom langsiktig og kortsiktig gjeld. Første års avdrag på langsiktig gjeld og langsiktige fordringer klassifiseres likevel ikke som kortsiktig gjeld eller omløpsmiddel. Inntektsføring Realiserte gevinster og utdelinger fra investeringer er klassifiserte som finansinntekter. Urealiserte gevinster og tap er klassifisert som finansielle poster. Tap ved realisasjon er klassifisert som finanskostnader. Kostnader medtas etter sammenstillingsprinsippet, dvs. i samme periode som tilhørende inntekt inntektsføres. Investeringer i finansielle instrumenter Langsiktige plasseringer i aksjer og andeler er bokført til kostpris. Investeringene er vurdert til kostpris, og nedskrives til virkelig verdi ved varig verdifall. Utbytte/konsernbidrag fra datterselskap regnskapsføres samme året som datterselskapet avsetter beløpet. Utbytte fra andre selskaper regnskapsføres som finansinntekt når utbyttet er vedtatt. Balanseført verdi skrives ned til antatt virkelig verdi når den er lavere. For kortsiktige investeringer i børsnoterte verdipapirer benyttes markedsverdiprinsippet. Verdien i balansen tilsvarende markedsverdien av investeringene per 31.12. Gjeld Gjeld balanseføres til nominelt gjeldsbeløp. Skatter Skattekostnaden i resultatregnskapet omfatter både periodens betalbare skatt og endring i utsatt skatt. Utsatt skatt beregnes på grunnlag av de midlertidige forskjellene som eksisterer mellom regnskapsmessige og skattemessige verdier, og eventuelt skattemessig underskudd til framføring, ved utgangen av regnskapsåret. Skatteøkende og skattereduserende midlertidige forskjeller som reverserer eller kan reversere i samme periode, utlignes. Utsatt skattefordel på netto skattereduserende forskjeller og underskudd til framføring som ikke kan utlignes, balanseføres i den grad skattefordelen antas å kunne utnyttes gjennom framtidig skattepliktig inntekt. Oppføring av utsatt skattefordel på netto skattereduserende forskjeller som ikke er utlignet, og underskudd til framføring, begrunnes med antatt framtidig inntjening. Utsatt skatt og utsatt skattefordel som kan balanseføres, oppføres netto i balansen. Utsatt skatt og utsatt skattefordel er beregnet med skattesatsen ved utgangen av regnskapsåret, som er 22%.

Note

1

Antall årsverk i regnskapsåret

0.00

<u>Sum</u>	<u>Beløp</u>
------------	--------------

<u>Balanseført verdi 31.12.</u>	<u>Varige driftsmidler</u>	<u>Immaterielle eiend.</u>
---------------------------------	----------------------------	----------------------------



Konsernregnskap

Morselskapet sitt navn

Forretningskontor for morselskapet

Begrunnelse for at datterselskap er utelatt fra konsolideringen

Konsern, tilknyttet selskap m.v. - fordringer og gjeld

Fordringer

<u>Samlet beløp - tilknyttet selskap</u>	<u>Årets</u>	<u>Fjorårets</u>
--	--------------	------------------

<u>Samlet beløp - foretak i samme konsern</u>	<u>Årets</u>	<u>Fjorårets</u>
---	--------------	------------------

<u>Samlet beløp - foretak i samme konsern</u>	<u>Årets</u>	<u>Fjorårets</u>
---	--------------	------------------

<u>Samlet beløp - felles kontrollert virksomhet</u>	<u>Årets</u>	<u>Fjorårets</u>
---	--------------	------------------

<u>Pantstillelse</u>	<u>Beløp</u>
----------------------	--------------

<u>Beholdning av egne aksjer</u>	<u>Antall</u>	<u>Pålydende</u>	<u>Andel av aksjek.</u>
----------------------------------	---------------	------------------	-------------------------

Note

8

Lån og sikkerhetsstillelse til medlemmer

Er det gitt lån eller sikkerhetsstillelse til ledende personer: Nei

Opplysninger om:

Medlemmer av:

Mer om lån og sikkerhetsstillelse



Årsregnskap for
BAYBREEZE HOLDING AS

927481367

Regnskapsår
01.01.2024 - 31.12.2024



BAYBREEZE HOLDING AS
927 481 367

Resultatregnskap

	Note	2024	2023
Driftskostnader			
Annen driftskostnad	1	-174 352	-110 186
Sum driftskostnader		-174 352	-110 186
Driftsresultat		-174 352	-110 186
Finansinntekter			
Annen renteinntekt		309 152	214 548
Annen finansinntekt	2	1 452 693	25 419 462
Verdiøkning av finansielle instrumenter vurdert til virkelig verdi		0	249 424
Sum finansinntekter		1 761 845	25 883 434
Finanskostnader			
Verdireduksjon av finansielle instrumenter vurdert til virkelig verdi	3	-164 179	0
Annen rentekostnad		-25	-22 799
Annen finanskostnad		-1 741	-789
Sum finanskostnader		-165 945	-23 588
Netto finans		1 595 900	25 859 846
Resultat før skattekostnad		1 421 548	25 749 659
Skattekostnad	4, 5	-66 645	-11 240
Årsresultat		1 354 903	25 738 420
Overføringer			
Annen egenkapital	6	1 354 903	25 738 420
Sum overføringer		1 354 903	25 738 420



BAYBREEZE HOLDING AS
927 481 367

Balanse

	Note	31.12.2024	31.12.2023
EIENDELER			
Anleggsmidler			
Finansielle anleggsmidler			
Investeringer i aksjer og andeler	7	11 474 050	11 474 050
Sum finansielle anleggsmidler		11 474 050	11 474 050
Sum anleggsmidler		11 474 050	11 474 050
Omløpsmidler			
Fordringer			
Andre kortsiktige fordringer		60 750	60 750
Sum fordringer		60 750	60 750
Investeringer			
Markedsbaserte aksjer og fond	3	15 865 245	4 360 066
Markedsbaserte obligasjoner		0	1 340 019
Sum investeringer		15 865 245	5 700 085
Bankinnskudd, kontanter og lignende			
Bankinnskudd, kontanter og lignende		387 187	9 124 133
Sum bankinnskudd, kontanter og lignende		387 187	9 124 133
Sum omløpsmidler		16 313 183	14 884 969
SUM EIENDELER		27 787 233	26 359 019



BAYBREEZE HOLDING AS
927 481 367

Balanse

	Note	31.12.2024	31.12.2023
EGENKAPITAL OG GJELD			
Egenkapital			
Innskutt egenkapital			
Aksjekapital	6	30 000	30 000
Annen innskutt egenkapital	6	-5 570	-5 570
Sum innskutt egenkapital		24 430	24 430
Opptjent egenkapital			
Annen egenkapital	6, 8	27 675 169	26 320 267
Sum opptjent egenkapital		27 675 169	26 320 267
Sum egenkapital		27 699 599	26 344 697
Gjeld			
Avsetning og forpliktelser			
Utsatt skatt	4, 5	0	10 136
Sum avsetning for forpliktelser		0	10 136
Annen langsiktig gjeld			
Øvrig langsiktig gjeld		989	988
Sum annen langsiktig gjeld		989	988
Kortsiktig gjeld			
Leverandørgjeld		9 863	2 095
Betalbar skatt	4, 5	76 781	1 104
Sum kortsiktig gjeld		86 644	3 199
Sum gjeld		87 633	14 323
SUM EGENKAPITAL OG GJELD		27 787 233	26 359 019

TRONDHEIM, 24.06.2025

John Torjus Flåm
styrets leder



BAYBREEZE HOLDING AS
927 481 367

Noter

Regnskapsprinsipper

Årsregnskapet er satt opp i samsvar med regnskapsloven og god regnskapsskikk. Selskapet kommer inn under regnskapslovens definisjon av små foretak, og Norsk Regnskapsstandard nr. 8 for små foretak er fulgt.

Klassifisering av balanseposter

Eiendeler bestemt til varig eie og bruk klassifiseres som anleggsmidler. Fordringer klassifiseres som omløpsmidler hvis de skal tilbakebetales i løpet av ett år. For gjeld legges samme kriterier til grunn for å skille mellom langsiktig og kortsiktig gjeld. Første års avdrag på langsiktig gjeld og langsiktige fordringer klassifiseres likevel ikke som kortsiktig gjeld eller omløpsmiddel.

Inntektsføring

Realiserte gevinster og utdelinger fra investeringer er klassifiserte som finansinntekter. Urealiserte gevinster og tap er klassifisert som finansielle poster. Tap ved realisasjon er klassifisert som finanskostnader. Kostnader medtas etter sammenstillingsprinsippet, dvs. i samme periode som tilhørende inntekt inntektsføres.

Investeringer i finansielle instrumenter

Langsiktige plasseringer i aksjer og andeler er bokført til kostpris. Investeringene er vurdert til kostpris, og nedskrives til virkelig verdi ved varig verdifall. Utbytte/konsernbidrag fra datterselskap regnskapsføres samme året som datterselskapet avsetter beløpet. Utbytte fra andre selskaper regnskapsføres som finansinntekt når utbyttet er vedtatt. Balanseført verdi skrives ned til antatt virkelig verdi når den er lavere. For kortsiktige investeringer i børnoterte verdipapirer benyttes markedsverdiprinsippet. Verdien i balansen tilsvarer markedsverdien av investeringene per 31.12.

Gjeld

Gjeld balanseføres til nominelt gjeldsbeløp.

Skatter

Skattekostnaden i resultatregnskapet omfatter både periodens betalbare skatt og endring i utsatt skatt. Utsatt skatt beregnes på grunnlag av de midlertidige forskjellene som eksisterer mellom regnskapsmessige og skattemessige verdier, og eventuelt skattemessig underskudd til framføring, ved utgangen av regnskapsåret. Skatteøkende og skattereduserende midlertidige forskjeller som reverserer eller kan reversere i samme periode, utlignes. Utsatt skattefordel på netto skattereduserende forskjeller og underskudd til framføring som ikke kan utlignes, balanseføres i den grad skattefordelen antas å kunne utnyttes gjennom framtidig skattepliktig inntekt. Oppføring av utsatt skattefordel på netto skattereduserende forskjeller som ikke er utlignet, og underskudd til framføring, begrunnes med antatt framtidig inntjening. Utsatt skatt og utsatt skattefordel som kan balanseføres, oppføres netto i balansen. Utsatt skatt og utsatt skattefordel er beregnet med skattesatsen ved utgangen av regnskapsåret, som er 22%.



BAYBREEZE HOLDING AS

927 481 367

Note 1 - Antall årsverk

Selskapet har ikke hatt ansatte i løpet av regnskapsåret.

Note 2 - Annen finansinntekt

Annen finansinntekt fremkommer slik:

	Beløp
Gevinst ved salg aksjer mv.	1 334 490
Utbytte	118 204
Sum	1 452 693

Note 3 - Markedsbaserte finansielle instrumenter

Markedsbaserte finansielle instrumenter	Anskaffelses- kost	Bokført verdi	Urealisert verdiendring
Fond	15 780 000	15 865 245	85 245
Sum	15 780 000	15 865 245	85 245
Urealisert verdiendring 01.01.			249 424
Resultateffekt i året			-164 179

Note 4 - Spesifisering av skatt

Skattekostnad	2024	2023
Betalbar skatt på alminnelig inntekt	76 781	1 104
+/- Endringer i utsatt skatt/utsatt skattefordel	-10 136	10 136
Skattekostnad	66 645	11 240

Skattepliktig inntekt

Resultat før skatt	1 421 548	25 749 659
Permanente forskjeller	-1 072 545	-25 661 062
- Anvendelse av fremførbart underskudd	0	-83 578
Skattepliktig inntekt	349 003	5 019

Betalbar skatt i balansen

Betalbar skatt på årets resultat	76 781	1 104
Betalbar skatt i balansen	76 781	1 104

Note 5 - Midlertidige forskjeller - utsatt skatt/skattefordel

Utsatt skatt/utsatt skattefordel i balansen avsettes på grunnlag av forskjeller mellom regnskapsmessige og skattemessige verdier i henhold til norsk regnskapsstandard for skatt.

Midlertidige skatteøkende og skattereduserende forskjeller som kan utlignes er nettoført.

Midlertidige forskjeller knyttet til:	01.01.2024	31.12.2024	Endring
Anleggsmidler	46 071	0	46 071
Netto forskjeller	46 071	0	46 071
Sum midlertidige forskjeller som inngår i grunnlag for utsatt skatt/skattefordel	46 071	0	46 071
Utsatt skatt 31.12.2024 basert på 22 %	10 136	0	10 136



BAYBREEZE HOLDING AS
927 481 367

Note 6 - Egenkapital

	Aksjekapital	Annen innsk. EK	Opptjent egenkapital	Sum
Egenkapital 31.12.2023	30 000	-5 570	26 320 267	26 344 697
Årsresultat	0	0	1 354 903	1 354 903
Egenkapital 31.12.2024	30 000	-5 570	27 675 169	27 699 599


Note 7 - Aksjer og andeler i andre selskaper(anleggsmidler)

	Ansk.kost
Aksjer i andre selskaper under 20%	11 474 050
Nedskrevet aksjer og andeler pr 31.12.	0
Bokført verdi per 31.12.	11 474 050
Nedskrivning aksjer og andeler 1.1.	0
Resultateffekt i året	0

Anleggsaksjer verdsettes til anskaffelseskost redusert med avsetninger for varig verdifall jf. rskl. §5-3.

Note 8 - Lån og sikkerhetsstillelse til ledende personer, eiere med videre

Det er ikke gitt lån eller sikkerhetsstillelse til medlemmer av styrende organer.



Årsregnskap for
BAYBREEZE HOLDING AS

927481367

Regnskapsår
01.01.2024 - 31.12.2024



BAYBREEZE HOLDING AS
927 481 367

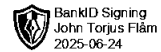


Resultatregnskap

	Note	2024	2023
Driftskostnader			
Annen driftskostnad	1	-174 352	-110 186
Sum driftskostnader		-174 352	-110 186
Driftsresultat		-174 352	-110 186
Finansinntekter			
Annen renteinntekt		309 152	214 548
Annen finansinntekt	2	1 452 693	25 419 462
Verdiøkning av finansielle instrumenter vurdert til virkelig verdi		0	249 424
Sum finansinntekter		1 761 845	25 883 434
Finanskostnader			
Verdireduksjon av finansielle instrumenter vurdert til virkelig verdi	3	-164 179	0
Annen rentekostnad		-25	-22 799
Annen finanskostnad		-1 741	-789
Sum finanskostnader		-165 945	-23 588
Netto finans		1 595 900	25 859 846
Resultat før skattekostnad		1 421 548	25 749 659
Skattekostnad	4, 5	-66 645	-11 240
Årsresultat		1 354 903	25 738 420
Overføringer			
Annen egenkapital	6	1 354 903	25 738 420
Sum overføringer		1 354 903	25 738 420



BAYBREEZE HOLDING AS
927 481 367

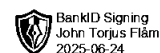


Balanse

	Note	31.12.2024	31.12.2023
EIENDELER			
Anleggsmidler			
Finansielle anleggsmidler			
Investeringer i aksjer og andeler	7	11 474 050	11 474 050
Sum finansielle anleggsmidler		11 474 050	11 474 050
Sum anleggsmidler		11 474 050	11 474 050
Omløpsmidler			
Fordringer			
Andre kortsiktige fordringer		60 750	60 750
Sum fordringer		60 750	60 750
Investeringer			
Markedsbaserte aksjer og fond	3	15 865 245	4 360 066
Markedsbaserte obligasjoner		0	1 340 019
Sum investeringer		15 865 245	5 700 085
Bankinnskudd, kontanter og lignende			
Bankinnskudd, kontanter og lignende		387 187	9 124 133
Sum bankinnskudd, kontanter og lignende		387 187	9 124 133
Sum omløpsmidler		16 313 183	14 884 969
SUM EIENDELER		27 787 233	26 359 019



BAYBREEZE HOLDING AS
927 481 367



Balanse


	Note	31.12.2024	31.12.2023
EGENKAPITAL OG GJELD			
Egenkapital			
Innskutt egenkapital			
Aksjekapital	6	30 000	30 000
Annen innskutt egenkapital	6	-5 570	-5 570
Sum innskutt egenkapital		24 430	24 430
Opptjent egenkapital			
Annen egenkapital	6, 8	27 675 169	26 320 267
Sum opptjent egenkapital		27 675 169	26 320 267
Sum egenkapital		27 699 599	26 344 697
Gjeld			
Avsetning og forpliktelser			
Utsatt skatt	4, 5	0	10 136
Sum avsetning for forpliktelser		0	10 136
Annen langsiktig gjeld			
Øvrig langsiktig gjeld		989	988
Sum annen langsiktig gjeld		989	988
Kortsiktig gjeld			
Leverandørgjeld		9 863	2 095
Betalbar skatt	4, 5	76 781	1 104
Sum kortsiktig gjeld		86 644	3 199
Sum gjeld		87 633	14 323
SUM EGENKAPITAL OG GJELD		27 787 233	26 359 019

TRONDHEIM, 24.06.2025

John Torjus Flåm
styrets leder



BAYBREEZE HOLDING AS
927 481 367



Noter

Regnskapsprinsipper

Årsregnskapet er satt opp i samsvar med regnskapsloven og god regnskapsskikk. Selskapet kommer inn under regnskapslovens definisjon av små foretak, og Norsk Regnskapsstandard nr. 8 for små foretak er fulgt.

Klassifisering av balanseposter

Eiendeler bestemt til varig eie og bruk klassifiseres som anleggsmidler. Fordringer klassifiseres som omløpsmidler hvis de skal tilbakebetales i løpet av ett år. For gjeld legges samme kriterier til grunn for å skille mellom langsiktig og kortsiktig gjeld. Første års avdrag på langsiktig gjeld og langsiktige fordringer klassifiseres likevel ikke som kortsiktig gjeld eller omløpsmiddel.

Inntektsføring

Realiserte gevinster og utdelinger fra investeringer er klassifiserte som finansinntekter. Urealiserte gevinster og tap er klassifisert som finansielle poster. Tap ved realisasjon er klassifisert som finanskostnader. Kostnader medtas etter sammenstillingsprinsippet, dvs. i samme periode som tilhørende inntekt inntektsføres.

Investeringer i finansielle instrumenter

Langsiktige plasseringer i aksjer og andeler er bokført til kostpris. Investeringene er vurdert til kostpris, og nedskrives til virkelig verdi ved varig verdifall. Utbytte/konsernbidrag fra datterselskap regnskapsføres samme året som datterselskapet avsetter beløpet. Utbytte fra andre selskaper regnskapsføres som finansinntekt når utbyttet er vedtatt. Balanseført verdi skrives ned til antatt virkelig verdi når den er lavere. For kortsiktige investeringer i børsnoterte verdipapirer benyttes markedsverdiprinsippet. Verdien i balansen tilsvarer markedsverdien av investeringene per 31.12.

Gjeld


Gjeld balanseføres til nominelt gjeldsbeløp.

Skatter

Skattekostnaden i resultatregnskapet omfatter både periodens betalbare skatt og endring i utsatt skatt. Utsatt skatt beregnes på grunnlag av de midlertidige forskjellene som eksisterer mellom regnskapsmessige og skattemessige verdier, og eventuelt skattemessig underskudd til framføring, ved utgangen av regnskapsåret. Skatteøkende og skattereduserende midlertidige forskjeller som reverserer eller kan reversere i samme periode, utlignes. Utsatt skattefordel på netto skattereduserende forskjeller og underskudd til framføring som ikke kan utlignes, balanseføres i den grad skattefordelen antas å kunne utnyttes gjennom framtidig skattepliktig inntekt. Oppføring av utsatt skattefordel på netto skattereduserende forskjeller som ikke er utlignet, og underskudd til framføring, begrunnes med antatt framtidig inntjening. Utsatt skatt og utsatt skattefordel som kan balanseføres, oppføres netto i balansen. Utsatt skatt og utsatt skattefordel er beregnet med skattesatsen ved utgangen av regnskapsåret, som er 22%.



BAYBREEZE HOLDING AS
927 481 367



Note 1 - Antall årsverk

Selskapet har ikke hatt ansatte i løpet av regnskapsåret.

Note 2 - Annen finansinntekt

Annen finansinntekt fremkommer slik:

	Beløp
Gevinst ved salg aksjer mv.	1 334 490
Utbytte	118 204
Sum	1 452 693

Note 3 - Markedsbaserte finansielle instrumenter

Markedsbaserte finansielle instrumenter	Anskaffelses- kost	Bokført verdi	Urealisert verdiendring
Fond	15 780 000	15 865 245	85 245
Sum	15 780 000	15 865 245	85 245
Urealisert verdiendring 01.01.			249 424
Resultateffekt i året			-164 179

Note 4 - Spesifisering av skatt

Skattekostnad	2024	2023
Betalbar skatt på alminnelig inntekt	76 781	1 104
+/- Endringer i utsatt skatt/utsatt skattefordel	-10 136	10 136
Skattekostnad	66 645	11 240
Skattepliktig inntekt		
Resultat før skatt	1 421 548	25 749 659
Permanente forskjeller	-1 072 545	-25 661 062
- Anvendelse av fremførbart underskudd	0	-83 578
Skattepliktig inntekt	349 003	5 019
Betalbar skatt i balansen		
Betalbar skatt på årets resultat	76 781	1 104
Betalbar skatt i balansen	76 781	1 104

Note 5 - Midlertidige forskjeller - utsatt skatt/skattefordel

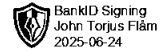
Utsatt skatt/utsatt skattefordel i balansen avsettes på grunnlag av forskjeller mellom regnskapsmessige og skattemessige verdier i henhold til norsk regnskapsstandard for skatt.

Midlertidige skatteøkende og skattereduserende forskjeller som kan utlignes er nettoført.

Midlertidige forskjeller knyttet til:	01.01.2024	31.12.2024	Endring
Anleggsmidler	46 071	0	46 071
Netto forskjeller	46 071	0	46 071
Sum midlertidige forskjeller som inngår i grunnlag for utsatt skatt/skattefordel	46 071	0	46 071
Utsatt skatt 31.12.2024 basert på 22 %	10 136	0	10 136



BAYBREEZE HOLDING AS
927 481 367



Note 6 - Egenkapital

	Aksjekapital	Annen innsk. EK	Opptjent egenkapital	Sum
Egenkapital 31.12.2023	30 000	-5 570	26 320 267	26 344 697
Årsresultat	0	0	1 354 903	1 354 903
Egenkapital 31.12.2024	30 000	-5 570	27 675 169	27 699 599

Note 7 - Aksjer og andeler i andre selskaper(anleggsmidler)

	Ansk.kost
Aksjer i andre selskaper under 20%	11 474 050
Nedskrevet aksjer og andeler pr 31.12.	0
Bokført verdi per 31.12.	11 474 050
Nedskrivning aksjer og andeler 1.1.	0
Resultateffekt i året	0

Anleggsaksjer verdsettes til anskaffelseskost redusert med avsetninger for varig verdifall jf. rskl. §5-3.

Note 8 - Lån og sikkerhetsstillelse til ledende personer, eiere med videre

Det er ikke gitt lån eller sikkerhetsstillelse til medlemmer av styrende organer.