



## ÅRSREGNSKAPET FOR REGNSKAPSÅRET 2023 - GENERELL INFORMASJON

### Enheten

Organisasjonsnummer: 951 712 035  
Organisasjonsform: Samvirkeforetak  
Foretaksnavn: COOP HØLE SA  
Forretningsadresse: Floen 15  
4308 SANDNES

### Regnskapsår

Årsregnskapets periode: 01.01.2023 - 31.12.2023

### Konsern

Morselskap i konsern: Nei

### Regnskapsregler

Regler for små foretak benyttet: Ja  
Benyttet ved utarbeidelsen av årsregnskapet til selskapet: Regnskapslovens alminnelige regler

### Årsregnskapet fastsatt av kompetent organ

Bekreftet av representant for selskapet: Gaute Fjogstad  
Dato for fastsettelse av årsregnskapet: 13.02.2024

### Grunnlag for avgivelse

År 2023: Årsregnskapet er elektronisk innlevert  
År 2022: Tall er hentet fra elektronisk innlevert årsregnskap fra 2023

*Det er ikke krav til at årsregnskapet m.v. som sendes til Regnskapsregisteret er undertegnet. Kontrollen på at dette er utført ligger hos revisor/enhetens øverste organ. Sikkerheten ivaretas ved at innsender har rolle/rettighet for innsending av årsregnskapet via Altinn, og ved at det bekreftes at årsregnskapet er fastsatt av kompetent organ.*

Brønnøysundregistrene, 23.02.2024



## Resultatregnskap

Beløp i: NOK	Note	2023	2022
<b>RESULTATREGNSKAP</b>			
<b>Inntekter</b>			
Salgsinntekt		21 301 157	23 862 363
Kjøpebonus egne medlemmer		-48 211	-51 810
Årsbonus, rabatter		162 352	156 387
Leieinntekter		135 616	126 688
Provisjon Norsk Tipping / Postinntekter		170 908	226 099
<b>Sum inntekter</b>		<b>21 721 822</b>	<b>24 319 727</b>
<b>Kostnader</b>			
Varekostnad		17 930 360	20 197 796
Lønn butikk,lager,kontor		3 028 114	2 520 661
Arbeidsgiveravgift		411 722	380 679
Pensjonskostnader		91 157	80 938
Andre lønnskostnader		16 018	5 542
Ordinære avskrivninger	3	282 000	231 500
Lys og varme		273 560	462 617
Revisjonshonorar		55 845	52 000
Regnskapshonorar		110 900	106 700
Andre kostnader		347 763	251 039
Butikk-kostnader		308 094	313 045
Vedlikehold inventar/utstyr		27 484	48 555
Driftskostnader eiendom		122 620	101 712
<b>Sum kostnader</b>		<b>23 005 638</b>	<b>24 752 782</b>
<b>Driftsresultat</b>		<b>-1 283 816</b>	<b>-433 055</b>
<b>Finansinntekter og finanskostnader</b>			
Annen renteinntekt		161 141	216 963
<b>Sum finansinntekter</b>		<b>161 141</b>	<b>216 963</b>
Rentekostnad til foretak i samme konsern		22 761	22 484
Annen rentekostnad		8 023	11 618
<b>Sum finanskostnader</b>		<b>30 784</b>	<b>34 102</b>
<b>Netto finans</b>		<b>130 358</b>	<b>182 861</b>



## Resultatregnskap

Beløp i: NOK	Note	2023	2022
<b>Ordinært resultat før skattekostnad</b>		<b>-1 153 458</b>	<b>-250 194</b>
Skattekostnad på resultat	6	-39 287	45 335
<b>Ordinært resultat etter skattekostnad</b>		<b>-1 114 171</b>	<b>-295 529</b>
<b>Årsresultat</b>	8	<b>-1 114 171</b>	<b>-295 529</b>
<b>Årsresultat etter minoritetsinteresser</b>		<b>-1 114 171</b>	<b>-295 529</b>
<b>Totalresultat</b>		<b>-1 114 171</b>	<b>-295 529</b>
<b>Overføringer og disponeringer</b>			
Overført fra annen egenkapital		-1 114 171	-295 529
<b>Sum overføringer og disponeringer</b>		<b>-1 114 171</b>	<b>-295 529</b>



## Balanse

Beløp i: NOK	Note	2023	2022
<b>BALANSE - EIENDELER</b>			
<b>Anleggsmidler</b>			
<b>Immaterielle eiendeler</b>			
Utsatt skattefordel	6	165 582	79 106
<b>Sum immaterielle eiendeler</b>		<b>165 582</b>	<b>79 106</b>
<b>Varige driftsmidler</b>			
Tomter, Bolig	3	152 322	152 322
Forretningseiendommer	3	1 041 350	1 135 350
Bakerimaskiner	3		
Inventar og utstyr, kontormaskiner o.l.		798 627	766 964
Transportmidler	3		
<b>Sum varige driftsmidler</b>	3	<b>1 992 299</b>	<b>2 054 636</b>
<b>Finansielle anleggsmidler</b>			
Andel i Coop Norge SA		244 209	244 209
<b>Sum finansielle anleggsmidler</b>		<b>244 209</b>	<b>244 209</b>
<b>Sum anleggsmidler</b>		<b>2 402 090</b>	<b>2 377 952</b>
<b>Omløpsmidler</b>			
<b>Varer</b>			
Varebeholdning	5	2 119 781	2 248 672
<b>Sum varer</b>		<b>2 119 781</b>	<b>2 248 672</b>
<b>Fordringer</b>			
Kundefordringer	4	2 073 477	2 842 615
Andre kortsiktige fordringer		338 951	376 713
<b>Sum fordringer</b>		<b>2 412 428</b>	<b>3 219 328</b>
<b>Bankinnskudd, kontanter og lignende</b>			
Kontanter		70 739	171 728
Bankinnskudd		1 069 284	806 368
Plasseringskonto		58 697	56 177
<b>Sum bankinnskudd, kontanter og lignende</b>	7	<b>1 198 719</b>	<b>1 034 273</b>



### Balanse

Beløp i: NOK	Note	2023	2022
Sum omløpsmidler		5 730 929	6 502 273
<b>SUM EIENDELER</b>		<b>8 133 019</b>	<b>8 880 225</b>
<b>BALANSE - EGENKAPITAL OG GJELD</b>			
<b>Egenkapital</b>			
<b>Innskutt egenkapital</b>			
Ansvarsinnskudd	8	103 623	100 923
<b>Sum innskutt egenkapital</b>		<b>103 623</b>	<b>100 923</b>
<b>Opptjent egenkapital</b>			
Utbyttegarantifond	8	417 000	417 000
Annen egenkapital	8	3 040 088	4 154 259
<b>Sum opptjent egenkapital</b>		<b>3 457 088</b>	<b>4 571 259</b>
<b>Sum egenkapital</b>	8	<b>3 560 711</b>	<b>4 672 182</b>
<b>Gjeld</b>			
<b>Langsiktig gjeld</b>			
Pensjonsforpliktelser	2	393 075	
Utsatt skatt	6		
<b>Sum avsetninger for forpliktelser</b>		<b>393 075</b>	
<b>Annen langsiktig gjeld</b>			
Medlemsinnskudd		2 566 264	2 563 878
<b>Sum annen langsiktig gjeld</b>		<b>2 566 264</b>	<b>2 563 878</b>
<b>Sum langsiktig gjeld</b>		<b>2 959 339</b>	<b>2 563 878</b>
<b>Kortsiktig gjeld</b>			
Leverandørgjeld		820 941	961 915
Betalbar skatt	6	47 189	40 165
Skattetrekk og arbeidsgiveravgift		166 746	153 157
Merverdiavgift		67 889	
Feriepenger		340 107	327 754
Skyldig kjøpeutbytte		95 373	102 016
Annen kortsiktig gjeld		74 724	59 159



## Balanse

<b>Beløp i: NOK</b>	<b>Note</b>	<b>2023</b>	<b>2022</b>
Sum kortsiktig gjeld		1 612 969	1 644 165
Sum gjeld		4 572 308	4 208 042
<b>SUM EGENKAPITAL OG GJELD</b>		<b>8 133 019</b>	<b>8 880 225</b>



## Brønnøysundregistrene

### ÅRSREGNSKAP FOR REGNSKAPSÅRET 2023 - GENERELL INFORMASJON

Journalnummer: 2024 309826

#### Enheten

Organisasjonsnummer: 951 712 035  
Organisasjonsform: Samvirkeforetak  
Foretaksnavn: COOP HØLE SA  
Forretningsadresse: Floen 15  
4308 SANDNES

#### Regnskapsår

Årsregnskapets periode: 01.01.2023 - 31.12.2023

#### Konsern

Morselskap i konsern: Nei

#### Regnskapsregler

Regler for små foretak benyttet: Ja  
Benyttet ved utarbeidelsen av  
årsregnskapet til selskapet: Regnskapslovens alminnelige regler

#### Årsregnskapet fastsatt av kompetent organ

Bekreftet av representant for selskapet: Gaute Fjogstad  
Dato for fastsettelse av årsregnskapet: 13.02.2024

#### Grunnlag for avgivelse

År 2023: Årsregnskap er elektronisk innlevert.  
År 2022: Tall er hentet fra elektronisk innlevert årsregnskap fra 2023.

*Det er ikke krav til at årsregnskapet m.v. som sendes til Regnskapsregisteret er undertegnet. Kontrollen på at dette er utført ligger hos revisor/enhetens øverste organ. Sikkerheten ivaretas ved at innsender har rolle/rettighet for innsending av årsregnskapet via Altinn, og ved at det bekreftes at årsregnskapet er fastsatt av kompetent organ.*

Brønnøysundregistrene, 22.02.2024



Organisasjonsnr: 951 712 035  
COOP HØLE SA

## RESULTATREGNSKAP

Beløp i: NOK	Note	2023	2022
<b>RESULTATREGNSKAP</b>			
<b>Inntekter</b>			
Salgsinntekt		21 301 157	23 862 363
Kjøpebonus egne medlemmer		-48 211	-51 810
Årsbonus, rabatter		162 352	156 387
Leieinntekter		135 616	126 688
Provisjon Norsk Tipping /			
Postinntekter		170 908	226 099
<b>Sum inntekter</b>		<b>21 721 822</b>	<b>24 319 727</b>
<b>Kostnader</b>			
Varekostnad		17 930 360	20 197 796
Lønn butikk, lager, kontor		3 028 114	2 520 661
Arbeidsgiveravgift		411 722	380 679
Pensjonskostnader		91 157	80 938
Andre lønnskostnader		16 018	5 542
Ordinære avskrivninger	3	282 000	231 500
Lys og varme		273 560	462 617
Revisjonshonorar		55 845	52 000
Regnskapshonorar		110 900	106 700
Andre kostnader		347 763	251 039
Butikk-kostnader		308 094	313 045
Vedlikehold inventar/utstyr		27 484	48 555
Driftskostnader eiendom		122 620	101 712
<b>Sum kostnader</b>		<b>23 005 638</b>	<b>24 752 782</b>
<b>Driftsresultat</b>		<b>-1 283 816</b>	<b>-433 055</b>
<b>Finansinntekter og finanskostnader</b>			
Annen renteinntekt		161 141	216 963
<b>Sum finansinntekter</b>		<b>161 141</b>	<b>216 963</b>
Rentekostnad til foretak i samme konsern		22 761	22 484
Annen rentekostnad		8 023	11 618
<b>Sum finanskostnader</b>		<b>30 784</b>	<b>34 102</b>
<b>Netto finans</b>		<b>130 358</b>	<b>182 861</b>
<b>Ordinært resultat før skattekostnad</b>			
Skattekostnad på resultat	6	-1 153 458	-250 194
<b>Ordinært resultat etter skattekostnad</b>		<b>-1 114 171</b>	<b>-295 529</b>
<b>Årsresultat</b>	8	<b>-1 114 171</b>	<b>-295 529</b>
<b>Årsresultat etter minoritetsinteresser</b>		<b>-1 114 171</b>	<b>-295 529</b>



<b>Totalresultat</b>	-1 114 171	-295 529
<b>Overføringer og disponeringer</b>		
Overført fra annen egenkapital	-1 114 171	-295 529
<b>Sum overføringer og disponeringer</b>	-1 114 171	-295 529



Organisasjonsnr: 951 712 035  
COOP HØLE SA

## BALANSE

Beløp i: NOK	Note	2023	2022
<b>BALANSE - EIENDELER</b>			
<b>Anleggsmidler</b>			
<b>Immaterielle eiendeler</b>			
Utsatt skattefordel	6	165 582	79 106
<b>Sum immaterielle eiendeler</b>		<b>165 582</b>	<b>79 106</b>
<b>Varige driftsmidler</b>			
Tomter, Bolig	3	152 322	152 322
Forretningseiendommer	3	1 041 350	1 135 350
Bakerimaskiner	3		
Inventar og utstyr, kontormaskiner o.l.		798 627	766 964
Transportmidler	3		
<b>Sum varige driftsmidler</b>	<b>3</b>	<b>1 992 299</b>	<b>2 054 636</b>
<b>Finansielle anleggsmidler</b>			
Andel i Coop Norge SA		244 209	244 209
<b>Sum finansielle anleggsmidler</b>		<b>244 209</b>	<b>244 209</b>
<b>Sum anleggsmidler</b>		<b>2 402 090</b>	<b>2 377 952</b>
<b>Omløpsmidler</b>			
<b>Varer</b>			
Varebeholdning	5	2 119 781	2 248 672
<b>Sum varer</b>		<b>2 119 781</b>	<b>2 248 672</b>
<b>Fordringer</b>			
Kundefordringer	4	2 073 477	2 842 615
Andre kortsiktige fordringer		338 951	376 713
<b>Sum fordringer</b>		<b>2 412 428</b>	<b>3 219 328</b>
<b>Bankinnskudd, kontanter og lignende</b>			
Kontanter		70 739	171 728
Bankinnskudd		1 069 284	806 368
Plasseringskonto		58 697	56 177
<b>Sum bankinnskudd, kontanter og lignende</b>	<b>7</b>	<b>1 198 719</b>	<b>1 034 273</b>
<b>Sum omløpsmidler</b>		<b>5 730 929</b>	<b>6 502 273</b>
<b>SUM EIENDELER</b>		<b>8 133 019</b>	<b>8 880 225</b>
<b>BALANSE - EGENKAPITAL OG GJELD</b>			



<b>Egenkapital</b>			
<b>Innskutt egenkapital</b>			
Ansvarsinnskudd	8	103 623	100 923
<b>Sum innskutt egenkapital</b>		<b>103 623</b>	<b>100 923</b>
<b>Opptjent egenkapital</b>			
Utbyttegarantifond	8	417 000	417 000
Annen egenkapital	8	3 040 088	4 154 259
<b>Sum opptjent egenkapital</b>		<b>3 457 088</b>	<b>4 571 259</b>
<b>Sum egenkapital</b>	<b>8</b>	<b>3 560 711</b>	<b>4 672 182</b>
<b>Gjeld</b>			
<b>Langsiktig gjeld</b>			
Pensjonsforpliktelser	2	393 075	
Utsatt skatt	6		
<b>Sum avsetninger for forpliktelser</b>		<b>393 075</b>	
<b>Annen langsiktig gjeld</b>			
Medlemsinnskudd		2 566 264	2 563 878
<b>Sum annen langsiktig gjeld</b>		<b>2 566 264</b>	<b>2 563 878</b>
<b>Sum langsiktig gjeld</b>		<b>2 959 339</b>	<b>2 563 878</b>
<b>Kortsiktig gjeld</b>			
Leverandørgjeld		820 941	961 915
Betalbar skatt	6	47 189	40 165
Skattetrekk og arbeidsgiveravgift		166 746	153 157
Merverdiavgift		67 889	
Feriepenger		340 107	327 754
Skyldig kjøpeutbytte		95 373	102 016
Annen kortsiktig gjeld		74 724	59 159
<b>Sum kortsiktig gjeld</b>		<b>1 612 969</b>	<b>1 644 165</b>
<b>Sum gjeld</b>		<b>4 572 308</b>	<b>4 208 042</b>
<b>SUM EGENKAPITAL OG GJELD</b>		<b>8 133 019</b>	<b>8 880 225</b>



Organisasjonsnr: 951 712 035  
COOP HØLE SA

NOTEOPPLYSNINGER - SELSKAP - alle poster oppgitt i hele tall

Note  
2

Antall årsverk i regnskapsåret  
4.50

Sum Beløp

Balanseført verdi 31.12. Varige driftsmidler Immaterielle eiend.

Konsernregnskap

Morselskapet sitt navn

Forretningskontor for morselskapet

Begrunnelse for at datterselskap er utelatt fra konsolideringen

Samlet beløp - tilknyttet selskap Årets Fjorårets

Samlet beløp - foretak i samme konsern Årets Fjorårets

Samlet beløp - foretak i samme konsern Årets Fjorårets

Samlet beløp - felles kontrollert virksomhet Årets Fjorårets

Pantstillelse Beløp

Beholdning av egne aksjer Antall Pålydende Andel av aksjek.



Til årsmøtet i Coop Høle SA  
UAVHENGIG REVISORS BERETNING

## Uttalelse om revisjonen av årsregnskapet

### Konklusjon

Vi har revidert årsregnskapet for Coop Høle SA som viser et underskudd på kr 1 122 640. Årsregnskapet består av balanse per 31. desember 2023, resultatregnskap for regnskapsåret avsluttet per denne datoen og noter til årsregnskapet, herunder et sammendrag av viktige regnskapsprinsipper.

Etter vår mening

- oppfyller årsregnskapet gjeldende lovkrav, og
- gir årsregnskapet et rettviseende bilde av selskapets finansielle stilling per 31. desember 2023 og av dets resultater for regnskapsåret avsluttet per denne datoen i samsvar med regnskapslovens regler og god regnskapsskikk i Norge.

### Grunnlag for konklusjonen

Vi har gjennomført revisjonen i samsvar med International Standards on Auditing (ISA-ene). Våre oppgaver og plikter i henhold til disse standardene er beskrevet nedenfor under Revisors oppgaver og plikter ved revisjonen av årsregnskapet. Vi er uavhengige av selskapet i samsvar med kravene i relevante lover og forskrifter i Norge og International Code of Ethics for Professional Accountants (inkludert internasjonale uavhengighetsstandarder) utstedt av International Ethics Standards Board for Accountants (IESBA-reglene), og vi har overholdt våre øvrige etiske forpliktelser i samsvar med disse kravene. Innhentet revisjonsbevis er etter vår vurdering tilstrekkelig og hensiktsmessig som grunnlag for vår konklusjon.

### Styret og daglig leders ansvar for årsregnskapet

Styret og daglig leder (ledelsen) er ansvarlig for å utarbeide årsregnskapet og for at det gir et rettviseende bilde i samsvar med regnskapslovens regler og god regnskapsskikk i Norge. Ledelsen er også ansvarlig for slik intern kontroll som den finner nødvendig for å kunne utarbeide et årsregnskap som ikke inneholder vesentlig feilinformasjon, verken som følge av misligheter eller utilsiktede feil.

Ved utarbeidelsen av årsregnskapet må ledelsen ta standpunkt til selskapets evne til fortsatt drift og opplyse om forhold av betydning for fortsatt drift. Forutsetningen om fortsatt drift skal legges til grunn for årsregnskapet så lenge det ikke er sannsynlig at virksomheten vil bli avviklet.

### Revisors oppgaver og plikter ved revisjonen av årsregnskapet

Vårt mål er å oppnå betryggende sikkerhet for at årsregnskapet som helhet ikke inneholder vesentlig feilinformasjon, verken som følge av misligheter eller utilsiktede feil, og å avgi en revisjonsberetning som inneholder vår konklusjon. Betryggende sikkerhet er en høy grad av sikkerhet, men ingen garanti for at en revisjon utført i samsvar med ISA-ene, alltid vil avdekke vesentlig feilinformasjon. Feilinformasjon kan oppstå som følge av misligheter eller utilsiktede feil. Feilinformasjon er å anse som vesentlig dersom den enkeltvis eller samlet med rimelighet kan forventes å påvirke de økonomiske beslutningene som brukerne foretar på grunnlag av årsregnskapet.

For revisors oppgaver og plikter se: <https://revisorforeningen.no/om-revisjon/revisjonsberetning-revisors-oppgaver-og-plikter/>

Stavanger, 13. februar 2024  
Revisjon Vest AS

sign

Ørjan Fuglestad Eskeland  
Statsautorisert revisor

Revisjon Vest AS – Revisornr./org.nr. 982 519 411 MVA

Maskinveien 28 – 4033 Stavanger – telefon: 51 95 87 80 – e-post: [post@revisjonvest.no](mailto:post@revisjonvest.no) – [www.revisjonvest.no](http://www.revisjonvest.no)

medlemmer av Den norske Revisorforening

Penneo Dokumentnøkkel: B4DJN-0YU0Q-SCZGH-41E16-GTHPB-TQMVV



# PENNEO

Signaturene i dette dokumentet er juridisk bindende. Dokument signert med "Penneo™ - sikker digital signatur". De signerende parter sin identitet er registrert, og er listet nedenfor.

"Med min signatur bekrefter jeg alle datoer og innholdet i dette dokument."

## Ørjan Fuglestad Eskeland

Statsautorisert revisor

Serienummer: UN:NO-9578-5994-4-525022

IP: 212.33.xxx.xxx

2024-02-20 06:35:07 UTC



Penneo Dokumentnøkkel: B4DJN-0YU0Q-SCZGH-41E16-GTHPB-TQMVV

Dokumentet er signert digitalt, med **Penneo.com**. Alle digitale signatur-data i dokumentet er sikret og validert av den datamaskin-utregnede hash-verdien av det opprinnelige dokument. Dokumentet er låst og tids-stemplet med et sertifikat fra en betrodd tredjepart. All kryptografisk bevis er integrert i denne PDF, for fremtidig validering (hvis nødvendig).

### Hvordan bekrefter at dette dokumentet er originalen?

Dokumentet er beskyttet av ett Adobe CDS sertifikat. Når du åpner dokumentet i

Adobe Reader, skal du kunne se at dokumentet er sertifisert av **Penneo e-signature service <penneo@penneo.com>**. Dette garanterer at innholdet i dokumentet ikke har blitt endret.

Det er lett å kontrollere de kryptografiske beviser som er lokalisert inne i dokumentet, med Penneo validator - <https://penneo.com/validator>



### Coop Høle Sa

Organisasjonsnr.: 951 712 035

<b>RESULTATREGNSKAP</b>	<b>Note</b>	<b>2023</b>	<b>2022</b>
Salgsinntekt		21 301 157	23 862 363
Kjøpebonus egne medlemmer		-48 211	-51 810
Varekostnad		-17 930 360	-20 197 796
<b>BRUTTOFORTJENESTE</b>		<b><u>3 322 586</u></b>	<b><u>3 612 757</u></b>
Årsbonus, rabatter		162 352	156 387
Leieinntekter		135 616	126 688
Provisjon Norsk Tipping / Postinntekter		170 908	226 099
<b>SUM DRIFTSINNEKTER</b>		<b><u>3 791 462</u></b>	<b><u>4 121 931</u></b>
Lønn butikk,lager,kontor		3 028 114	2 520 661
Arbeidsgiveravgift		411 722	380 679
Pensjonskostnader		91 157	80 938
Andre lønnskostnader		16 018	5 542
<b>SUM LØNSKOSTNADER</b>	<b>2</b>	<b><u>3 547 011</u></b>	<b><u>2 987 820</u></b>
Ordinære avskrivninger	3	282 000	231 500
Lys og varme		273 560	462 617
Revisjonshonorar		55 845	52 000
Regnskapshonorar		110 900	106 700
Andre kostnader		347 763	251 039
Butikk-kostnader		308 094	313 045
Vedlikehold inventar/utstyr		27 484	48 555
Driftskostnader eiendom		122 620	101 712
<b>SUM DRIFTSKOSTNADER</b>		<b><u>5 075 278</u></b>	<b><u>4 554 986</u></b>
<b>DRIFTSRESULTAT</b>		<b><u>-1 283 816</u></b>	<b><u>-433 055</u></b>
Renteinntekt		161 141	216 963
Renter medlemsinnskudd		22 761	22 484
Rentekostnad		8 023	11 618
<b>RESULTAT AV FINANSPOSTER</b>		<b><u>130 358</u></b>	<b><u>182 861</u></b>
<b>RESULTAT FØR SKATTEKOSTNADER</b>		<b><u>-1 153 458</u></b>	<b><u>-250 194</u></b>
Skattekostnad på resultat	6	-30 818	45 335
<b>ORDINÆRT RESULTAT</b>		<b><u>-1 122 640</u></b>	<b><u>-295 529</u></b>
<b>ÅRSRESULTAT</b>	<b>8</b>	<b><u>-1 122 640</u></b>	<b><u>-295 529</u></b>
<b>Overføringer:</b>			
Overført fra annen egenkapital		-1 122 640	-295 529
<b>SUM OVERFØRINGER</b>		<b><u>-1 122 640</u></b>	<b><u>-295 529</u></b>



### Coop Høle Sa

Organisasjonsnr.: 951 712 035

<b>BALANSE PR. 31.12</b>	<b>Note</b>	<b>2023</b>	<b>2022</b>
<b>EIENDELER</b>			
Utsatt skattefordel	6	165 582	79 106
<b>SUM IMMATERIELLE EIENDLER</b>		<b>165 582</b>	<b>79 106</b>
Tomter, Bolig	3	152 322	152 322
Forretningseiendommer	3	1 041 350	1 135 350
Inventar og utstyr, kontormaskiner o.l.		798 627	766 964
<b>SUM VARIGE DRIFTSMIDLER</b>	<b>3</b>	<b>1 992 299</b>	<b>2 054 636</b>
Andel i Coop Norge SA		244 209	244 209
<b>SUM FINANSIELLE ANLEGGSMIDLER</b>		<b>244 209</b>	<b>244 209</b>
<b>SUM ANLEGGSMIDLER</b>		<b>2 402 090</b>	<b>2 377 952</b>
Varebeholdning	5	2 119 781	2 248 672
<b>SUM VARER</b>		<b>2 119 781</b>	<b>2 248 672</b>
Kundefordringer	4	2 073 477	2 842 615
Andre kortsiktige fordringer		338 951	376 713
<b>SUM FORDRINGER</b>		<b>2 412 428</b>	<b>3 219 328</b>
Kontanter		70 739	171 728
Bankinnskudd		1 069 284	806 368
Plasseringskonto		58 697	56 177
<b>SUM BANKINNSKUDD OG KONTANTER</b>	<b>7</b>	<b>1 198 719</b>	<b>1 034 273</b>
<b>SUM OMLØPSMIDLER</b>		<b>5 730 929</b>	<b>6 502 273</b>
<b>SUM EIENDELER</b>		<b>8 133 019</b>	<b>8 880 225</b>





## Coop Høle Sa

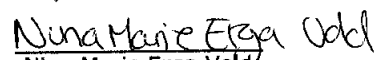
Organisasjonsnr.: 951 712 035

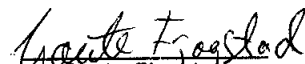
BALANSE PR. 31.12	Note	2023	2022
<b>EGENKAPITAL OG GJELD</b>			
Ansvarsinnskudd	8	103 623	100 923
<b>SUM INNSKUTT EGENKAPITAL</b>		<b>103 623</b>	<b>100 923</b>
Utbyttegarantifond	8	417 000	417 000
Annen egenkapital	8	3 031 619	4 154 259
<b>SUM OPPTJENT EGENKAPITAL</b>		<b>3 448 619</b>	<b>4 571 259</b>
<b>SUM EGENKAPITAL</b>	<b>8</b>	<b>3 552 242</b>	<b>4 672 182</b>
Pensjonsforpliktelser	2	393 075	0
<b>SUM AVSETNING FOR FORPLIKTELSE</b>		<b>393 075</b>	<b>0</b>
Medlemsinnskudd		2 566 264	2 563 878
<b>SUM ANNEN LANGSIKTIG GJELD</b>		<b>2 566 264</b>	<b>2 563 878</b>
Varegjeld		820 941	961 915
Skattetrekk og arbeidsgiveravgift		166 746	153 157
Feriepenger		340 107	327 754
Merverdiavgift		67 889	0
Betalbar skatt	6	55 658	40 165
Skyldig kjøpeutbytte		95 373	102 016
Annen kortsiktig gjeld		74 724	59 159
<b>SUM KORTSIKTIG GJELD</b>		<b>1 621 438</b>	<b>1 644 165</b>
<b>SUM GJELD</b>		<b>4 580 777</b>	<b>4 208 042</b>
<b>SUM GJELD OG EGENKAPITAL</b>		<b>8 133 019</b>	<b>8 880 225</b>


Høle, 13.02.2024  
Styret i Coop Høle Sa


  
Sigve Sandvik  
styreleder

  
Tore Gjesteland  
nestleder

  
Nina Marie Erga Vold  
styremedlem

  
Gaute Fjogstad  
styremedlem/daglig leder

  
Tommy Thoresen  
styremedlem

  
Linn Marie Furenes Vold  
styremedlem

  
Kristin Ims  
styremedlem



## Coop Høle Sa

Org. nr.: 951 712 035

### Noter til regnskapet for 2023

---

#### Note 1 Regnskapsprinsipper

Årsregnskapet er satt opp i samsvar med regnskapslovens bestemmelser og norske regnskapsstandarder for små foretak.

#### Hovedregel for vurdering og klassifisering av eiendeler og gjeld

Eiendeler bestemt til varig eie eller bruk er klassifisert som anleggsmidler. Andre eiendeler er klassifisert som omløpsmidler. Fordringer som skal tilbakebetales innen et år er uansett klassifisert som omløpsmidler. Ved klassifisering av kortsiktig og langsiktig gjeld er analoge kriterier lagt til grunn.

Anleggsmidler vurderes til anskaffelseskost, men nedskrives til virkelig verdi når verdifallet forventes ikke å være forbigående. Anleggsmidler med begrenset økonomisk levetid avskrives planmessig. Langsiktig gjeld balanseføres til nominelt mottatt beløp på etableringstidspunktet.

Omløpsmidler vurderes til laveste av anskaffelseskost og virkelig verdi. Kortsiktig gjeld balanseføres til nominelt mottatt beløp på etableringstidspunktet.

#### Varige driftsmidler

Varige driftsmidler avskrives over forventet økonomisk levetid. Avskrivningene er som hovedregel fordelt lineært over antatt økonomisk levetid.

#### Aksjer og andeler

Kostmetoden er benyttet for investeringer i aksjer og andeler. Andre anleggsaksjer og andeler hvor selskapet ikke har betydelig innflytelse balanseføres til anskaffelseskost. Investeringen blir nedskrevet til virkelig verdi dersom verdifallet ikke er forbigående. Mottatt utbytte og konsernbidrag inntektsføres som annen finansinntekt.

#### Fordringer

Kundefordringer og andre fordringer oppføres til pålydende etter fradrag for avsetning til forventet tap. Avsetning til tap gjøres på grunnlag av en individuell vurdering av de enkelte fordringene. I tillegg gjøres det for øvrige kundefordringer en uspesifisert avsetning for å dekke antatt tap.

#### Varer

Varer er vurdert til laveste av anskaffelseskost og virkelig verdi.

#### Inntekts- og kostandsføringstidspunkt (sammenstilling)

Inntekt resultatføres som hovedregel når den er opptjent. Utgifter sammenstilles med og kostnadsføres samtidig med de inntekter utgiftene kan henføres til. Utgifter som ikke kan henføres direkte til inntekter, kostnadsføres når de påløper.

#### Skatter

Skattekostnaden i resultatregnskapet omfatter både periodens betalbare skatt og endring i utsatt skatt / utsatt skattefordel. Utsatt skatt / skattefordel er beregnet med 22 % på grunnlag av de midlertidige forskjeller som eksisterer mellom regnskapsmessige og skattemessige verdier ved utgangen av regnskapsåret. Skatteøkende og skattereduserende midlertidige forskjeller som reverseres eller kan reversere i samme periode er utlignet og nettoført.



## Coop Høle Sa

Org. nr.: 951 712 035

### Noter til regnskapet for 2023

#### Note 2 Lønnskostnader, antall ansatte, godtgjørelser m.m.

Lønnskostnader	2023	2022
Sum lønnskostnader	3 547 011	2 987 820

For spesifikasjon se resultatregnskapet.

Gjennomsnitt antall årsverk	4,5	4,5
-----------------------------	-----	-----

Daglig leder har avtale om tilleggspensjon. Det er i regnskapet for 2023 avsatt kr 393 075 inkl arbeidsgiveravgift. Utbetalingen starter i 2025.

#### Note 3 Anleggsmidler

	Maskiner/ Inventar	Bygninger	Tomt	Sum
Anskaffelseskost pr. 01.01.23	5 632 213	3 073 283	152 322	8 857 818
+ Tilgang kjøpte driftsmidler	219 663			219 663
- Avgang i året	140 000			140 000
<b>= Anskaffelseskost 31.12.23</b>	<b>5 711 875</b>	<b>3 073 283</b>	<b>152 322</b>	<b>8 937 481</b>
Akkumulerte avskrivninger 31.12.23	4 913 249	2 031 933		6 945 183
<b>= Bokført verdi 31.12.23</b>	<b>798 626</b>	<b>1 041 350</b>	<b>152 322</b>	<b>1 992 298</b>
Årets ordinære avskrivninger	188 000	94 000		282 000
Økonomisk levetid	3-20 år	5-50 år		

#### Note 4 Utestående krav

Tilgode hos kunder pr. 31/12	2 068 158
Kredittkort	27 319
Avsatt til tap på krav	-22 000
<b>Balanseverdi pr. 31/12</b>	<b>2 073 477</b>

#### Note 5 Varelager

Selskapet har benyttet en kombinasjon av avanse metode og anskaffelseskostnad ved estimert bokført verdi varelager.

For 56% av varelagerets bokført verdi er kostpris fra butikkdatasystem benyttet som grunnlag for verdsettelse av opptalte varer. For resterende 44% av bokført verdi har selskapet tatt utgangspunkt i salgspriser med fradrag for merverdiavgift og bruttofortjeneste. Vurderingsprinsippet er i hovedsak uendret frå 2022-regnskapet.



### Coop Høle Sa

Org. nr.: 951 712 035

#### Noter til regnskapet for 2023

##### Note 6 Skatt

<b>Årets skattekostnad</b>	<b>2023</b>	<b>2022</b>
Resultatført skatt på ordinært resultat:		
Betalbar skatt	55 658	40 165
Endring i utsatt skattefordel	-86 476	5 170
<b>Skattekostnad ordinært resultat</b>	<b>-30 818</b>	<b>45 335</b>
Skattepliktig inntekt:		
Resultat før skatt	-1 153 458	-250 194
Permanente forskjeller	664	2 869
Endring i midlertidige forskjeller	416 735	-37 609
<b>Skattepliktig inntekt</b>	<b>0</b>	<b>0</b>
Betalbar skatt i balansen:		
Betalbar skatt av årets formue	55 658	40 165
<b>Sum betalbar skatt i balansen</b>	<b>55 658</b>	<b>40 165</b>

Skatteeffekten av midlertidige forskjeller og underskudd til fremføring som har gitt opphav til utsatt skatt og utsatte skattefordeler, spesifisert på typer av midlertidige forskjeller

	<b>2023</b>	<b>2022</b>	<b>Endring</b>
Varige driftsmidler	-281 564	-275 917	5 647
Varebeholdning	-65 560	-69 547	-3 987
Fordringer	-22 000	0	22 000
Pensjonspremie/- forpliktelse	-393 075	0	393 075
<b>Sum</b>	<b>-762 199</b>	<b>-345 464</b>	<b>416 735</b>
Akkumulert fremførbart underskudd	-1 020 995	-284 935	736 060
Inngår ikke i beregningen av utsatt skatt	1 030 546	270 826	-759 720
<b>Grunnlag for utsatt skattefordel</b>	<b>-752 648</b>	<b>-359 573</b>	<b>393 075</b>
<b>Utsatt skattefordel (22 %)</b>	<b>-165 582</b>	<b>-79 106</b>	<b>86 476</b>

##### Note 7 Bundne midler

Av bokførte bankinnskudd er kr. 97 838 ,- bundet til skyldig forskuddstrekk.

##### Note 8 Egenkapital

	<b>Ansvars innskudd</b>	<b>Annen egenkapital</b>	<b>Utbytte fond</b>	<b>Sum</b>
Hele 1.000 kr.				
<b>Egenkapital 01.01</b>	101	4 154	417	4 672
Endring ansvarkap.	3			3
Årsresultat		-1 115		-1 115
<b>Egenkapital 31.12</b>	<b>104</b>	<b>3 039</b>	<b>417</b>	<b>3 560</b>



## **Coop Høle Sa**

Org. nr.: 951 712 035

### **Noter til regnskapet for 2023**

---

#### **Note 9 Fortsatt drift**

Coop Høle SA skal i 2024 fusjonere med Coop Sørvest SA. Coop Høle SA slettes i forbindelse med fusjonen og driften fortsetter i Coop Sørvest SA.