



ÅRSREGNSKAPET FOR REGNSKAPSÅRET 2023 - GENERELL INFORMASJON

Enheten

Organisasjonsnummer: 885 392 342
Organisasjonsform: Aksjeselskap
Foretaksnavn: CESAR INVEST AS
Forretningsadresse: c/o Complér Accounting AS
Vestre Strømkaaien 7
5008 BERGEN

Regnskapsår

Årsregnskapets periode: 01.01.2023 - 31.12.2023

Konsern

Morselskap i konsern: Nei

Regnskapsregler

Regler for små foretak benyttet: Ja
Benyttet ved utarbeidelsen av årsregnskapet til selskapet: Regnskapslovens alminnelige regler

Årsregnskapet fastsatt av kompetent organ

Bekreftet av representant for selskapet: Tom W. Horne
Dato for fastsettelse av årsregnskapet: 26.02.2024

Grunnlag for avgivelse

År 2023: Årsregnskapet er elektronisk innlevert
År 2022: Tall er hentet fra elektronisk innlevert årsregnskap fra 2023

Det er ikke krav til at årsregnskapet m.v. som sendes til Regnskapsregisteret er undertegnet. Kontrollen på at dette er utført ligger hos revisor/enhetens øverste organ. Sikkerheten ivaretas ved at innsender har rolle/rettighet for innsending av årsregnskapet via Altinn, og ved at det bekreftes at årsregnskapet er fastsatt av kompetent organ.

Brønnøysundregistrene, 11.06.2025



Resultatregnskap

Beløp i: NOK	Note	2023	2022
RESULTATREGNSKAP			
Kostnader			
Annen driftskostnad	2, 2	54 111	38 045
Sum kostnader		54 111	38 045
Driftsresultat		-54 111	-38 045
Finansinntekter og finanskostnader			
Annen finansinntekt	3	7 160 190	311
Sum finansinntekter		7 160 190	311
Netto finans		7 160 190	311
Ordinært resultat før skattekostnad		7 106 079	-37 734
Skattekostnad på ordinært resultat	4	0	0
Ordinært resultat etter skattekostnad		7 106 079	-37 734
Årsresultat		7 106 079	-37 734
Overføringer og disponeringer			
Ordinært utbytte	5	5 836 775	
Tilleggsutbytte	5	6 670 600	
Overføringer annen egenkapital	5	-5 401 296	-37 734
Sum overføringer og disponeringer		7 106 079	-37 734



Balanse

Beløp i: NOK	Note	2023	2022
BALANSE - EIENDELER			
Anleggsmidler			
Immaterielle eiendeler			
Finansielle anleggsmidler			
Investeringer i tilknyttet selskap	6	1 200 000	6 119 771
Investeringer i aksjer og andeler	6		561 022
Sum finansielle anleggsmidler		1 200 000	6 680 793
Sum anleggsmidler		1 200 000	6 680 793
Omløpsmidler			
Varer			
Fordringer			
Fordring på tilknyttet selskap		3 697 280	
Sum fordringer		3 697 280	
Bankinnskudd, kontanter og lignende			
Sum bankinnskudd, kontanter og lignende		2 443 023	192 465
Sum omløpsmidler		6 140 303	192 465
SUM EIENDELER		7 340 303	6 873 258
BALANSE - EGENKAPITAL OG GJELD			
Egenkapital			
Innskutt egenkapital			
Aksjekapital	5, 7	166 765	166 765
Sum innskutt egenkapital		166 765	166 765
Opptjent egenkapital			
Annen egenkapital	5	1 305 197	6 706 493
Sum opptjent egenkapital		1 305 197	6 706 493



Balanse

Beløp i: NOK	Note	2023	2022
Sum egenkapital		1 471 962	6 873 258
Sum langsiktig gjeld		0	0
Kortsiktig gjeld			
Leverandørgjeld		31 566	
Annen kortsiktig gjeld		5 836 775	
Sum kortsiktig gjeld		5 868 341	
Sum gjeld		5 868 341	0
SUM EGENKAPITAL OG GJELD		7 340 303	6 873 258



Brønnøysundregistrene

ÅRSREGNSKAP FOR REGNSKAPSÅRET 2023 - GENERELL INFORMASJON

Journalnummer: 2024 347927

Enheten

Organisasjonsnummer: 885 392 342
Organisasjonsform: Aksjeselskap
Foretaksnavn: CESAR INVEST AS
Forretningsadresse: c/o Shape Management AS
Øvre Kråkenes 17
5152 BØNES

Regnskapsår

Årsregnskapets periode: 01.01.2023 - 31.12.2023

Konsern

Morselskap i konsern: Nei

Regnskapsregler

Regler for små foretak benyttet: Ja
Benyttet ved utarbeidelsen av
årsregnskapet til selskapet: Regnskapslovens alminnelige regler

Årsregnskapet fastsatt av kompetent organ

Bekreftet av representant for selskapet: Tom W. Horne
Dato for fastsettelse av årsregnskapet: 26.02.2024

Revisjon

Selskapet har besluttet at årsregnskapet
ikke skal revideres: Ja
Årsregnskapet er utarbeidet av ekstern
autorisert regnskapsfører: Ja
Ekstern autorisert regnskapsfører har i
løpet av regnskapsåret bistått ved den
løpende regnskapsføringen eller utført
andre tjenester for selskapet enn å
utarbeide årsregnskapet: Ja

Grunnlag for avgivelse

År 2023: Årsregnskap er elektronisk innlevert.
År 2022: Tall er hentet fra elektronisk innlevert årsregnskap fra 2023.

Det er ikke krav til at årsregnskapet m.v. som sendes til Regnskapsregisteret er undertegnet. Kontrollen på at dette er utført ligger hos revisor/enhetens øverste organ. Sikkerheten ivaretas ved at innsender har rolle/rettighet for innsending av årsregnskapet via Altinn, og ved at det bekreftes at årsregnskapet er fastsatt av kompetent organ.

Brønnøysundregistrene, 08.04.2024

Brønnøysundregistrene
Postadresse: Postboks 900, 8910 Brønnøysund
Telefon: 75 00 75 00
E-post: firmapost@brreg.no Internett: www.brreg.no
Organisasjonsnummer: 974 760 673



Organisasjonsnr: 885 392 342
CESAR INVEST AS

RESULTATREGNSKAP

Beløp i: NOK	Note	2023	2022
RESULTATREGNSKAP			
Kostnader			
Annen driftskostnad	2, 2	54 111	38 045
Sum kostnader		54 111	38 045
Driftsresultat		-54 111	-38 045
Finansinntekter og finanskostnader			
Annen finansinntekt	3	7 160 190	311
Sum finansinntekter		7 160 190	311
Netto finans		7 160 190	311
Ordinært resultat før skattekostnad			
Skattekostnad på ordinært resultat		7 106 079	-37 734
Skattekostnad på ordinært resultat	4	0	0
Ordinært resultat etter skattekostnad		7 106 079	-37 734
Årsresultat		7 106 079	-37 734
Overføringer og disponeringer			
Ordinært utbytte	5	5 836 775	
Tilleggsutbytte	5	6 670 600	
Overføringer annen egenkapital	5	-5 401 296	-37 734
Sum overføringer og disponeringer		7 106 079	-37 734



Organisasjonsnr: 885 392 342
CESAR INVEST AS

BALANSE

Beløp i: NOK	Note	2023	2022
--------------	------	------	------

BALANSE - EIENDELER

Anleggsmidler

Immaterielle eiendeler

Finansielle anleggsmidler

Investeringer i tilknyttet selskap	6	1 200 000	6 119 771
Investeringer i aksjer og andeler	6		561 022
Sum finansielle anleggsmidler		1 200 000	6 680 793
Sum anleggsmidler		1 200 000	6 680 793

Omløpsmidler

Varer

Fordringer

Fordring på tilknyttet selskap		3 697 280	
Sum fordringer		3 697 280	

Bankinnskudd, kontanter og lignende

Sum bankinnskudd, kontanter og lignende		2 443 023	192 465
--	--	------------------	----------------

Sum omløpsmidler		6 140 303	192 465
-------------------------	--	------------------	----------------

SUM EIENDELER		7 340 303	6 873 258
----------------------	--	------------------	------------------

BALANSE - EGENKAPITAL OG GJELD

Egenkapital

Innskutt egenkapital

Aksjekapital	5, 7	166 765	166 765
Sum innskutt egenkapital		166 765	166 765

Opptjent egenkapital

Annen egenkapital	5	1 305 197	6 706 493
Sum opptjent egenkapital		1 305 197	6 706 493

Sum egenkapital		1 471 962	6 873 258
------------------------	--	------------------	------------------

Sum langsiktig gjeld		0	0
-----------------------------	--	----------	----------

Kortsiktig gjeld



Leverandørgjeld	31 566	
Annen kortsiktig gjeld	5 836 775	
Sum kortsiktig gjeld	5 868 341	
Sum gjeld	5 868 341	0
SUM EGENKAPITAL OG GJELD	7 340 303	6 873 258



Organisasjonsnr: 885 392 342
CESAR INVEST AS

NOTEOPPLYSNINGER - SELSKAP - alle poster oppgitt i hele tall

Note
7

Antall aksjer og aksjeeiere

<u>Aksjeklasse</u>	<u>Ant. aksjer</u>	<u>Pålydende</u>	<u>Bokført verdi</u>
Ordinære aksjer	166765.00	1.00	166765.00

<u>Aksjeeiere - fritekst</u>	<u>Antall</u>	<u>Eierandel</u>	<u>Aksjeklasse</u>
Eiken Invest AS	48807.00	29.27%	A-aksjer
Dividende AS	61525.00	36.89%	A-aksjer
Atle Sundal Holding AS	8820.00	5.29%	A-aksjer
Dunder AS	4903.00	2.94%	A-aksjer
Bullit AS	37807.00	22.67%	A-aksjer
Solati AS	4903.00	2.94%	A-aksjer

<u>Sum</u>	<u>Sum antall</u>	<u>Sum eierandel</u>
	166765.00	100.00%

1] Styremedlem, Tom W. Horne m/ nærstående, har indirekte eierinteresser i Dividende AS. 2] Styremedlem, Terje Moe, har indirekte eierinteresser i Eiken Invest AS. 3] Styreleder, Rune Helljesen, har direkte eierinteresser i Bullit AS. 4] Styremedlem, Atle Sundal, har indirekte eierinteresser i Atle Sundal Holding AS.

Note
2

Lønn og ytelser

Selskapet har ingen ansatte og har således ikke krav om obligatorisk pensjonsordning. Det er ikke utbetalt honorar til styret for 2023.

Note

Ytelser til ledende personer
Er det gitt ytelser til ledende person: Nei

Ytelser til daglig leder

<u>Ytelser</u>	<u>Lønn</u>	<u>Pensj.forpl. Andre godtgj.</u>
----------------	-------------	-----------------------------------

Note



Ytelser til revisjon

<u>Revisjon</u>	<u>Årets</u>	<u>Fjorårets</u>
		15869.00
<u>Sum godtgjørelse til revisor</u>	<u>Årets</u>	<u>Fjorårets</u>
		15869.00

Note

Antall årsverk i regnskapsåret

Virksomheten har hatt følgende antall årsverk:
0.00

Note

Lån og sikkerhetsstillelse til ledende personer og aksjeeiere

Er det gitt lån eller sikkerhetsstillelse til ledende personer: Nei

Note

6

Konsern, tilknyttet selskap og datterselskap

Tilknyttet selskap/datterselskap

<u>Navn og adresse</u>	<u>Eierandel</u>	<u>Stemmeandel</u>	<u>Egenkapital</u>	<u>Resultat</u>
Saturn AS	39.00%	39.00%	3166855.00	12073046.00

Neptun Invest AS er avviklet i 2023.
Virksomheten inngår i konsolideringen til morselskapets
konsernregnsk.: Nei

Datterselskap er utelatt fra konsolideringen: Nei

<u>Omløpsmidler</u>	<u>Startdato</u>	<u>Sluttdato</u>	<u>Endring</u>
---------------------	------------------	------------------	----------------

<u>Skattemessig fremf.undersk.</u>	<u>Startdato</u>	<u>Sluttdato</u>	<u>Endring</u>
------------------------------------	------------------	------------------	----------------

<u>Kortsiktig gjeld</u>	<u>Startdato</u>	<u>Sluttdato</u>	<u>Endring</u>
-------------------------	------------------	------------------	----------------



Cesar Invest AS

Årsrapport for 2023

- Årsregnskap
- Resultatregnskap
- Balanse
- Noter



Cesar Invest AS

Resultatregnskap

	Note	2023	2022
Driftskostnader			
Annen driftskostnad	2, 2	54 111	38 045
Driftsresultat		<u>-54 111</u>	<u>-38 045</u>
Finansinntekter og finanskostnader			
Annen finansinntekt	3	7 160 190	311
Ordinært resultat før skattekostnad		<u>7 106 079</u>	<u>-37 734</u>
Skattekostnad på ordinært resultat	4	<u>0</u>	<u>0</u>
Årsresultat		<u>7 106 079</u>	<u>-37 734</u>
Overføringer og disponeringer			
Ordinært utbytte	5	5 836 775	0
Tilleggsutbytte	5	6 670 600	0
Overføringer annen egenkapital	5	<u>-5 401 296</u>	<u>-37 734</u>
Sum disponert		<u>7 106 079</u>	<u>-37 734</u>



Cesar Invest AS

Balanse pr. 31. desember

	Note	2023	2022
Anleggsmidler			
<i>Finansielle anleggsmidler</i>			
Investeringer i tilknyttet selskap	6	1 200 000	6 119 771
Investeringer i aksjer og andeler	6	0	561 022
Sum finansielle anleggsmidler		<u>1 200 000</u>	<u>6 680 793</u>
Sum anleggsmidler		<u>1 200 000</u>	<u>6 680 793</u>
Omløpsmidler			
<i>Fordringer</i>			
Fordring på tilknyttet selskap		3 697 280	0
Bankinnskudd, kontanter og lignende		<u>2 443 023</u>	<u>192 465</u>
Sum omløpsmidler		<u>6 140 303</u>	<u>192 465</u>
Sum eiendeler		<u>7 340 303</u>	<u>6 873 258</u>





Cesar Invest AS


Balanse pr. 31. desember


	Note	2023	2022
Egenkapital			
<i>Innskutt egenkapital</i>			
Aksjekapital	5, 7	166 765	166 765
<i>Opptjent egenkapital</i>			
Annen egenkapital	5	1 305 197	6 706 493
Sum egenkapital		<u>1 471 962</u>	<u>6 873 258</u>
Gjeld			
<i>Kortsiktig gjeld</i>			
Leverandørgjeld		31 566	0
Annen kortsiktig gjeld		<u>5 836 775</u>	<u>0</u>
Sum kortsiktig gjeld		<u>5 868 341</u>	<u>0</u>
Sum gjeld		<u>5 868 341</u>	<u>0</u>
Sum egenkapital og gjeld		<u>7 340 303</u>	<u>6 873 258</u>

31. desember 2023
Bergen, 19. februar 2024


Tom Walberg
Styremedlem


Atle Sundal
Styremedlem


Terje Moe
Styremedlem


Rune Helljesen
Styreleder



Cesar Invest AS

Noter til regnskapet for 2023

Note 1 - Regnskapsprinsipper

Årsregnskapet er satt opp i samsvar med regnskapslovens bestemmelser og god regnskapsskikk for små foretak.

I samsvar med Regnskapsloven § 3-3 bekreftes det at forutsetningene for fortsatt drift er tilstede og lagt til grunn ved utarbeidelsen av regnskapet.

Datterselskap/tilknyttet selskap

Datterselskapet og tilknyttede selskaper vurderes etter kostmetoden i selskapsregnskapet. Investeringen er vurdert til anskaffelseskost for aksjene med mindre nedskrivning har vært nødvendig. Det er foretatt nedskrivning til virkelig verdi når verdifall skyldes årsaker som ikke kan antas å være forbigående og det må anses nødvendig etter god regnskapsskikk. Nedskrivninger er reversert når grunnlaget for nedskrivning ikke lenger er til stede.

Utbytte og andre utdelinger er inntektsført samme år som det er avsatt i datterselskapet. Overstiger utbytte andel av tilbakeholdt resultat etter kjøpet, representerer den overskytende del tilbakebetaling av investert kapital, og utdelingene er fratrukket investeringens verdi i balansen.

Klassifisering og vurdering av balanseposter

Omløpsmidler og kortsiktig gjeld omfatter poster som forfaller til betaling innen ett år etter balansedagen, samt poster som knytter seg til varekretsløpet. Øvrige poster er klassifisert som anleggsmiddel/langsiktig gjeld.

Omløpsmidler vurderes til laveste av anskaffelseskost og virkelig verdi. Kortsiktig gjeld balanseføres til nominelt beløp på etableringstidspunktet.

Anleggsmidler vurderes til anskaffelseskost, men nedskrives til virkelig verdi ved verdifall som ikke forventes å være forbigående. Anleggsmidler med begrenset økonomisk levetid avskrives planmessig. Langsiktig gjeld balanseføres til nominelt beløp på etableringstidspunktet.

Skatter

Skattekostnaden i resultatregnskapet omfatter både periodens betalbare skatt og endring i utsatt skatt. Utsatt skatt er beregnet med 22% på grunnlag av de midlertidige forskjeller som eksisterer mellom regnskapsmessige og skattemessige verdier, samt ligningsmessig underskudd til fremføring ved utgangen av regnskapsåret. Skatteøkende og skattereduserende midlertidige forskjeller som reverserer eller kan reversere i samme periode er utlignet og nettoført. Netto utsatt skattefordel balanseføres i den grad det er sannsynlig at denne kan bli nyttiggjort.

Note 2 - Lønnskostnader, antall ansatte og lån til ansatte

Selskapet har ingen ansatte og har således ikke krav om obligatorisk pensjonsordning.

Det er ikke utbetalt honorar til styret for 2023.

Godtgjørelse til revisor er fordelt på følgende:

	2023	2022
Revisjon	0	15 869

Merverdiavgift er inkludert i revisjonshonoraret.

Selskapet har fravalgt revisjon og har derfor ingen kostnader knyttet til dette.



Cesar Invest AS

Noter til regnskapet for 2023

Note 3 - Annen finansinntekt

<i>Spesifikasjon</i>	2023	2022
Renter bank	4 819	311
Utbytte fra Saturn AS	5 229 909	0
Likvidasjon av Neptun Invest AS	1 925 462	0
Sum	<u>7 160 190</u>	<u>311</u>

Note 4 - Skatt

<i>Beregning av årets skattegrunnlag:</i>	2023	2022
Ordinært resultat før skattekostnad	7 106 079	-37 734
3% av skattefrie inntekter etter fritaksmetoden	239 682	0
Tilbakeføring av inntektsført utbytte	-6 766 909	0
Regnskapsmessig gev. realisasjon av aksjer	-388 462	0
Alminnelig inntekt	<u>190 390</u>	<u>-37 734</u>
Anvendt fremførbart underskudd	-190 390	0
Årets skattegrunnlag	<u>0</u>	<u>-37 734</u>

<i>Oversikt over midlertidige forskjeller</i>	2023	2022
Akkumulert fremførbart underskudd	-1 964 947	-2 155 337
Netto midlertidige forskjeller pr 31.12	<u>-1 964 947</u>	<u>-2 155 337</u>
Utsatt skattefordel/Utsatt skatt (22%)	-432 288	-474 174

Utsatt skattefordel balanseføres ikke i henhold til GRS.

Note 5 - Egenkapital

	Aksjekapital	Annen egenkapital	Sum
Egenkapital 01.01.2023	166 765	6 706 493	6 873 258
Årsresultat	0	7 106 079	7 106 079
Avsatt utbytte	0	-5 836 775	-5 836 775
Tilleggsutbytte i løpet av året	0	-6 670 600	-6 670 600
Egenkapital 31.12.2023	<u>166 765</u>	<u>1 305 197</u>	<u>1 471 962</u>

Note 6 - Tilknyttet selskap, andre aksjer

Selskap	Kontor	Eier-	Stemme-	Resultat	Egenkapital	Bokført verdi
		andel	andel	2023	pr. 31.12	pr. 31.12
Saturn AS	Bergen	39 %	39 %	12 073 046	3 166 855	1 200 000

Neptun Invest AS er avviklet i 2023.



Cesar Invest AS

Noter til regnskapet for 2023

Note 7 - Aksjekapital og aksjonærinformasjon

	Antall	Pålydende	Balanseført
Ordinære aksjer	166 765	1	166 765

De største aksjonærene i Cesar Invest AS pr. 31.12 var:

	A-aksjer	Eierandel	Stemmeandel
Eiken Invest AS	48 807	29,27 %	29,27 %
Dividende AS	61 525	36,89 %	36,89 %
Atle Sundal Holding AS	8 820	5,29 %	5,29 %
Dunder AS	4 903	2,94 %	2,94 %
Bullit AS	37 807	22,67 %	22,67 %
Solati AS	4 903	2,94 %	2,94 %
Totalt antall aksjer	166 765	100,00 %	100,00 %

- 1] Styremedlem, Tom W. Horne m/ nærstående, har indirekte eierinteresser i Dividende AS.
- 2] Styremedlem, Terje Moe, har indirekte eierinteresser i Eiken Invest AS.
- 3] Styreleder, Rune Helljesen, har direkte eierinteresser i Bullit AS.
- 4] Styremedlem, Atle Sundal, har indirekte eierinteresser i Atle Sundal Holding AS.

Note 8 - Fortsatt drift

I samsvar med Regnskapsloven § 3-3 bekreftes det at forutsetningene for fortsatt drift er tilstede og lagt til grunn ved utarbeidelsen av regnskapet.