



## ÅRSREGNSKAPET FOR REGNSKAPSÅRET 2023 - GENERELL INFORMASJON

### Enheten

Organisasjonsnummer: 826 440 082  
Organisasjonsform: Aksjeselskap  
Foretaksnavn: JÆRPUKK AS  
Forretningsadresse: Sandnesvegen 80  
4051 SOLA

### Regnskapsår

Årsregnskapets periode: 01.01.2023 - 31.12.2023

### Konsern

Morselskap i konsern: Nei

### Regnskapsregler

Regler for små foretak benyttet: Ja  
Benyttet ved utarbeidelsen av årsregnskapet til selskapet: Regnskapslovens alminnelige regler

### Årsregnskapet fastsatt av kompetent organ

Bekreftet av representant for selskapet: Bjørn Helge Bore  
Dato for fastsettelse av årsregnskapet: 10.04.2024

### Grunnlag for avgivelse

År 2023: Årsregnskapet er elektronisk innlevert  
År 2022: Tall er hentet fra elektronisk innlevert årsregnskap fra 2023

*Det er ikke krav til at årsregnskapet m.v. som sendes til Regnskapsregisteret er undertegnet. Kontrollen på at dette er utført ligger hos revisor/enhetens øverste organ. Sikkerheten ivaretas ved at innsender har rolle/rettighet for innsending av årsregnskapet via Altinn, og ved at det bekreftes at årsregnskapet er fastsatt av kompetent organ.*

Brønnøysundregistrene, 27.04.2025



### Resultatregnskap

Beløp i: NOK	Note	2023	2022
<b>RESULTATREGNSKAP</b>			
<b>Inntekter</b>			
Salgsinntekt		23 356 810	25 660 992
Annen driftsinntekt	2	5 913 424	518 980
<b>Sum inntekter</b>		<b>29 270 234</b>	<b>26 179 972</b>
<b>Kostnader</b>			
Varekostnad		3 905 864	3 174 507
Lønnskostnad	3	5 093 913	5 725 237
Avskrivning	4	8 548 903	8 780 208
Nedskrivning av varige driftsmidler og immaterielle eiendeler	4		
Annen driftskostnad		9 533 093	8 669 301
<b>Sum kostnader</b>		<b>27 081 773</b>	<b>26 349 253</b>
<b>Driftsresultat</b>		<b>2 188 461</b>	<b>-169 281</b>
<b>Finansinntekter og finanskostnader</b>			
Annen renteinntekt		199 439	165
<b>Sum finansinntekter</b>		<b>199 439</b>	<b>165</b>
Rentekostnad til foretak i samme konsern	5	934 149	1 139 300
Annen rentekostnad		49	
<b>Sum finanskostnader</b>		<b>934 198</b>	<b>1 139 300</b>
<b>Netto finans</b>		<b>-734 759</b>	<b>-1 139 135</b>
<b>Ordinært resultat før skattekostnad</b>		<b>1 453 701</b>	<b>-1 308 415</b>
Skattekostnad på resultat	6	319 815	-287 851
<b>Ordinært resultat etter skattekostnad</b>		<b>1 133 886</b>	<b>-1 020 564</b>
<b>Årsresultat</b>		<b>1 133 886</b>	<b>-1 020 564</b>
<b>Årsresultat etter minoritetsinteresser</b>		<b>1 133 886</b>	<b>-1 020 564</b>
<b>Totalresultat</b>		<b>1 133 886</b>	<b>-1 020 564</b>



## Resultatregnskap

<b>Beløp i: NOK</b>	<b>Note</b>	<b>2023</b>	<b>2022</b>
<b>Overføringer og disponeringer</b>			
Ordinært utbytte	7		
Avgitt konsernbidrag	7		
Udekket tap	7		
Overført annen egenkapital	7	1 133 886	-1 020 564
<b>Sum overføringer og disponeringer</b>		<b>1 133 886</b>	<b>-1 020 564</b>



## Balanse

Beløp i: NOK	Note	2023	2022
<b>BALANSE - EIENDELER</b>			
<b>Anleggsmidler</b>			
<b>Immaterielle eiendeler</b>			
Utsatt skattefordel	6		
Goodwill	4	32 488 577	36 997 401
<b>Sum immaterielle eiendeler</b>		<b>32 488 577</b>	<b>36 997 401</b>
<b>Varige driftsmidler</b>			
Tomter, bygninger o.a. fast eiendom	4		
Maskiner og anlegg	4	7 410 667	11 732 333
Driftsløsøre, inventar o.a. utstyr	4	1 004 149	1 990 007
<b>Sum varige driftsmidler</b>		<b>8 414 816</b>	<b>13 722 340</b>
<b>Finansielle anleggsmidler</b>			
Andre fordringer		1 183 470	886 249
<b>Sum finansielle anleggsmidler</b>		<b>1 183 470</b>	<b>886 249</b>
<b>Sum anleggsmidler</b>		<b>42 086 863</b>	<b>51 605 990</b>
<b>Omløpsmidler</b>			
<b>Varer</b>			
<b>Sum varer</b>	8	<b>2 477 468</b>	<b>3 630 113</b>
<b>Fordringer</b>			
Kundefordringer		2 412 246	2 392 141
Andre kortsiktige fordringer		230 536	3 045 728
<b>Sum fordringer</b>		<b>2 642 783</b>	<b>5 437 869</b>
<b>Bankinnskudd, kontanter og lignende</b>			
Bankinnskudd, kontanter o.l.	9	1 467 229	2 866 975
<b>Sum bankinnskudd, kontanter og lignende</b>		<b>1 467 229</b>	<b>2 866 975</b>
<b>Sum omløpsmidler</b>		<b>6 587 479</b>	<b>11 934 957</b>
<b>SUM EIENDELER</b>		<b>48 674 342</b>	<b>63 540 947</b>



## Balanse

Beløp i: NOK	Note	2023	2022
<b>BALANSE - EGENKAPITAL OG GJELD</b>			
<b>Egenkapital</b>			
<b>Innskutt egenkapital</b>			
Aksjekapital	7, 10	100 000	100 000
Annen innskutt egenkapital	7	6 206 960	6 206 960
<b>Sum innskutt egenkapital</b>		<b>6 306 960</b>	<b>6 306 960</b>
<b>Opptjent egenkapital</b>			
Annen egenkapital	7	1 133 886	
Udekket tap	7		
<b>Sum opptjent egenkapital</b>		<b>1 133 886</b>	
<b>Sum egenkapital</b>		<b>7 440 846</b>	<b>6 306 960</b>
<b>Gjeld</b>			
<b>Langsiktig gjeld</b>			
Utsatt skatt	6	1 819 833	1 750 681
<b>Sum avsetninger for forpliktelser</b>		<b>1 819 833</b>	<b>1 750 681</b>
<b>Annen langsiktig gjeld</b>			
Langsiktig konserngjeld	5	35 000 000	51 000 000
<b>Sum annen langsiktig gjeld</b>		<b>35 000 000</b>	<b>51 000 000</b>
<b>Sum langsiktig gjeld</b>		<b>36 819 833</b>	<b>52 750 681</b>
<b>Kortsiktig gjeld</b>			
Leverandørgjeld		2 876 865	1 500 043
Betalbar skatt	6	250 663	
Skyldig offentlige avgifter		392 238	883 642
Utbytte	7		
Annen kortsiktig gjeld		893 897	2 099 620
<b>Sum kortsiktig gjeld</b>		<b>4 413 663</b>	<b>4 483 305</b>
<b>Sum gjeld</b>		<b>41 233 496</b>	<b>57 233 986</b>
<b>SUM EGENKAPITAL OG GJELD</b>		<b>48 674 342</b>	<b>63 540 947</b>



## Brønnøysundregistrene

### ÅRSREGNSKAP FOR REGNSKAPSÅRET 2023 - GENERELL INFORMASJON

Journalnummer: 2024 491361

#### Enheten

Organisasjonsnummer: 826 440 082  
Organisasjonsform: Aksjeselskap  
Foretaksnavn: JÆRPUKK AS  
Forretningsadresse: Sandnesvegen 80  
4051 SOLA

#### Regnskapsår

Årsregnskapets periode: 01.01.2023 - 31.12.2023

#### Konsern

Morselskap i konsern: Nei

#### Regnskapsregler

Regler for små foretak benyttet: Ja  
Benyttet ved utarbeidelsen av  
årsregnskapet til selskapet: Regnskapslovens alminnelige regler

#### Årsregnskapet fastsatt av kompetent organ

Bekreftet av representant for selskapet: Bjørn Helge Bore  
Dato for fastsettelse av årsregnskapet: 10.04.2024

#### Grunnlag for avgivelse

År 2023: Årsregnskap er elektronisk innlevert.  
År 2022: Tall er hentet fra elektronisk innlevert årsregnskap fra 2023.

*Det er ikke krav til at årsregnskapet m.v. som sendes til Regnskapsregisteret er undertegnet. Kontrollen på at dette er utført ligger hos revisor/enhetens øverste organ. Sikkerheten ivaretas ved at innsender har rolle/rettighet for innsending av årsregnskapet via Altinn, og ved at det bekreftes at årsregnskapet er fastsatt av kompetent organ.*

Brønnøysundregistrene, 18.06.2024



Organisasjonsnr: 826 440 082  
JÆRPUKK AS

## RESULTATREGNSKAP

Beløp i: NOK	Note	2023	2022
<b>RESULTATREGNSKAP</b>			
<b>Inntekter</b>			
Salgsinntekt		23 356 810	25 660 992
Annen driftsinntekt	2	5 913 424	518 980
<b>Sum inntekter</b>		<b>29 270 234</b>	<b>26 179 972</b>
<b>Kostnader</b>			
Varekostnad		3 905 864	3 174 507
Lønnskostnad	3	5 093 913	5 725 237
Avskrivning	4	8 548 903	8 780 208
Nedskrivning av varige driftsmidler og immaterielle eiendeler	4		
Annen driftskostnad		9 533 093	8 669 301
<b>Sum kostnader</b>		<b>27 081 773</b>	<b>26 349 253</b>
<b>Driftsresultat</b>		<b>2 188 461</b>	<b>-169 281</b>
<b>Finansinntekter og finanskostnader</b>			
Annen renteinntekt		199 439	165
<b>Sum finansinntekter</b>		<b>199 439</b>	<b>165</b>
Rentekostnad til foretak i samme konsern	5	934 149	1 139 300
Annen rentekostnad		49	
<b>Sum finanskostnader</b>		<b>934 198</b>	<b>1 139 300</b>
<b>Netto finans</b>		<b>-734 759</b>	<b>-1 139 135</b>
<b>Ordinært resultat før skattekostnad</b>			
Skattekostnad på resultat	6	319 815	-287 851
<b>Ordinært resultat etter skattekostnad</b>		<b>1 133 886</b>	<b>-1 020 564</b>
<b>Årsresultat</b>		<b>1 133 886</b>	<b>-1 020 564</b>
<b>Årsresultat etter minoritetsinteresser</b>		<b>1 133 886</b>	<b>-1 020 564</b>
<b>Totalresultat</b>		<b>1 133 886</b>	<b>-1 020 564</b>
<b>Overføringer og disponeringer</b>			
Ordinært utbytte	7		
Avgitt konsernbidrag	7		
Udekket tap	7		
Overført annen egenkapital	7	1 133 886	-1 020 564



Sum overføringer og  
disponeringer

1 133 886

-1 020 564



Organisasjonsnr: 826 440 082  
JÆRPUKK AS

## BALANSE

Beløp i: NOK	Note	2023	2022
<b>BALANSE - EIENDELER</b>			
<b>Anleggsmidler</b>			
<b>Immaterielle eiendeler</b>			
Utsatt skattefordel	6		
Goodwill	4	32 488 577	36 997 401
<b>Sum immaterielle eiendeler</b>		<b>32 488 577</b>	<b>36 997 401</b>
<b>Varige driftsmidler</b>			
Tomter, bygninger o.a. fast eiendom	4		
Maskiner og anlegg	4	7 410 667	11 732 333
Driftsløsøre, inventar o. a. utstyr	4	1 004 149	1 990 007
<b>Sum varige driftsmidler</b>		<b>8 414 816</b>	<b>13 722 340</b>
<b>Finansielle anleggsmidler</b>			
Andre fordringer		1 183 470	886 249
<b>Sum finansielle anleggsmidler</b>		<b>1 183 470</b>	<b>886 249</b>
<b>Sum anleggsmidler</b>		<b>42 086 863</b>	<b>51 605 990</b>
<b>Omløpsmidler</b>			
<b>Varer</b>			
Sum varer	8	2 477 468	3 630 113
<b>Fordringer</b>			
Kundefordringer		2 412 246	2 392 141
Andre kortsiktige fordringer		230 536	3 045 728
<b>Sum fordringer</b>		<b>2 642 783</b>	<b>5 437 869</b>
<b>Bankinnskudd, kontanter og lignende</b>			
Bankinnskudd, kontanter o. l.	9	1 467 229	2 866 975
<b>Sum bankinnskudd, kontanter og lignende</b>		<b>1 467 229</b>	<b>2 866 975</b>
<b>Sum omløpsmidler</b>		<b>6 587 479</b>	<b>11 934 957</b>
<b>SUM EIENDELER</b>		<b>48 674 342</b>	<b>63 540 947</b>

## BALANSE - EGENKAPITAL OG GJELD

Egenkapital  
Innskutt egenkapital



Aksjekapital	7, 10	100 000	100 000
Annen innskutt egenkapital	7	6 206 960	6 206 960
<b>Sum innskutt egenkapital</b>		<b>6 306 960</b>	<b>6 306 960</b>
<b>Opptjent egenkapital</b>			
Annen egenkapital	7	1 133 886	
Udekket tap	7		
<b>Sum opptjent egenkapital</b>		<b>1 133 886</b>	
<b>Sum egenkapital</b>		<b>7 440 846</b>	<b>6 306 960</b>
<b>Gjeld</b>			
<b>Langsiktig gjeld</b>			
Utsatt skatt	6	1 819 833	1 750 681
<b>Sum avsetninger for forpliktelseser</b>		<b>1 819 833</b>	<b>1 750 681</b>
<b>Annen langsiktig gjeld</b>			
Langsiktig konserngjeld	5	35 000 000	51 000 000
<b>Sum annen langsiktig gjeld</b>		<b>35 000 000</b>	<b>51 000 000</b>
<b>Sum langsiktig gjeld</b>		<b>36 819 833</b>	<b>52 750 681</b>
<b>Kortsiktig gjeld</b>			
Leverandørgjeld		2 876 865	1 500 043
Betalbar skatt	6	250 663	
Skyldig offentlige avgifter		392 238	883 642
Utbytte	7		
Annen kortsiktig gjeld		893 897	2 099 620
<b>Sum kortsiktig gjeld</b>		<b>4 413 663</b>	<b>4 483 305</b>
<b>Sum gjeld</b>		<b>41 233 496</b>	<b>57 233 986</b>
<b>SUM EGENKAPITAL OG GJELD</b>		<b>48 674 342</b>	<b>63 540 947</b>



Organisasjonsnr: 826 440 082  
JÆRPUKK AS

NOTEOPPLYSNINGER - SELSKAP - alle poster oppgitt i hele tall

Note  
3

Antall årsverk i regnskapsåret  
5.00

Sum Beløp

Balanseført verdi 31.12. Varige driftsmidler Immaterielle eiend.

Konsernregnskap

Morselskapet sitt navn

Forretningskontor for morselskapet

Begrunnelse for at datterselskap er utelatt fra konsolideringen

Samlet beløp - tilknyttet selskap Årets Fjorårets

Samlet beløp - foretak i samme konsern Årets Fjorårets

Samlet beløp - foretak i samme konsern Årets Fjorårets

Samlet beløp - felles kontrollert virksomhet Årets Fjorårets

Pantstillelse Beløp

Beholdning av egne aksjer Antall Pålydende Andel av aksjek.



## ERGA REVISJON



Erga Revisjon AS

Org.nr. 980 024 679 MVA

Statsautoriserte revisorer

Medlem av Den norske Revisorforening

Til generalforsamlingen i Jærpukk AS

## Uavhengig revisors beretning

### Konklusjon

Vi har revidert Jærpukk AS sitt årsregnskap som viser et overskudd på kr 1 133 886. Årsregnskapet består av balanse per 31. desember 2023, resultatregnskap for regnskapsåret avsluttet per denne datoen og noter til årsregnskapet, herunder et sammendrag av viktige regnskapsprinsipper.

Etter vår mening

- oppfyller årsregnskapet gjeldende lovkrav, og
- gir årsregnskapet et rettviseende bilde av selskapets finansielle stilling per 31. desember 2023 og av dets resultater for regnskapsåret avsluttet per denne datoen i samsvar med regnskapslovens regler og god regnskapsskikk i Norge.

### Grunnlag for konklusjonen

Vi har gjennomført revisjonen i samsvar med International Standards on Auditing (ISA-ene). Våre oppgaver og plikter i henhold til disse standardene er beskrevet nedenfor under Revisors oppgaver og plikter ved revisjonen av årsregnskapet. Vi er uavhengige av selskapet i samsvar med kravene i relevante lover og forskrifter i Norge og International Code of Ethics for Professional Accountants (inkludert internasjonale uavhengighetsstandarder) utstedt av the International Ethics Standards Board for Accountants (IESBA-reglene), og vi har overholdt våre øvrige etiske forpliktelser i samsvar med disse kravene. Innhentet revisjonsbevis er etter vår vurdering tilstrekkelig og hensiktsmessig som grunnlag for vår konklusjon.

### Ledelsens ansvar for årsregnskapet

Ledelsen (styret og daglig leder) er ansvarlig for å utarbeide årsregnskapet og for at det gir et rettviseende bilde i samsvar med regnskapslovens regler og god regnskapsskikk i Norge. Ledelsen er også ansvarlig for slik intern kontroll som den finner nødvendig for å kunne utarbeide et årsregnskap som ikke inneholder vesentlig feilinformasjon, verken som følge av misligheter eller utilsiktede feil.

Ved utarbeidelsen av årsregnskapet må ledelsen ta standpunkt til selskapets evne til fortsatt drift og opplyse om forhold av betydning for fortsatt drift. Forutsetningen om fortsatt drift skal legges til grunn for årsregnskapet så lenge det ikke er sannsynlig at virksomheten vil bli avvirket.

Besøksadresse:  
Løkkeveien 109  
4007 Stavanger

Postadresse:  
Postboks 227  
4001 Stavanger

Web: [www.erga.no](http://www.erga.no)  
Tlf: 51 51 03 70



## ERGA REVISJON



### Revisors oppgaver og plikter ved revisjonen av årsregnskapet

Vårt mål er å oppnå betryggende sikkerhet for at årsregnskapet til Jærpukk AS som helhet ikke inneholder vesentlig feilinformasjon, verken som følge av misligheter eller utilsiktede feil, og å avgi en revisjonsberetning som inneholder vår konklusjon. Betryggende sikkerhet er en høy grad av sikkerhet, men ingen garanti for at en revisjon utført i samsvar med ISA-ene, alltid vil avdekke vesentlig feilinformasjon. Feilinformasjon kan oppstå som følge av misligheter eller utilsiktede feil. Feilinformasjon er å anse som vesentlig dersom den enkeltvis eller samlet med rimelighet kan forventes å påvirke de økonomiske beslutningene som brukerne foretar, på grunnlag av årsregnskapet.

For videre beskrivelse av revisors oppgaver og plikter vises det til:  
<https://revisorforeningen.no/revisjonsberetninger>

Stavanger, 10. april 2024

Erga Revisjon as

  
Konrad Skulstad

Statsautorisert revisor



# Årsregnskap 2023

## Jærpukk AS

Org.nr.: 826 440 082



## Jærpukk AS

### Resultatregnskap

	Note	2023	2022
<b>Driftsinntekter</b>			
Salgsinntekt		23 356 810	25 660 992
Annen driftsinntekt	2	5 913 424	518 980
<b>Sum driftsinntekter</b>		<b>29 270 234</b>	<b>26 179 972</b>
<b>Driftskostnader</b>			
Varekostnad		3 905 864	3 174 507
Lønnskostnad	3	5 093 913	5 725 237
Avskrivning	4	8 548 903	8 780 208
Annen driftskostnad		9 533 093	8 669 301
<b>Sum driftskostnader</b>		<b>27 081 773</b>	<b>26 349 253</b>
<b>Driftsresultat</b>		<b>2 188 461</b>	<b>-169 281</b>
<b>Finansinntekter og finanskostnader</b>			
Renteinntekt		199 439	165
Rentekostnad til foretak i samme konsern	5	934 149	1 139 300
Rentekostnad		49	0
<b>Resultat av finansposter</b>		<b>-734 759</b>	<b>-1 139 135</b>
<b>Resultat før skattekostnad</b>		<b>1 453 701</b>	<b>-1 308 415</b>
Skattekostnad på resultat	6	319 815	-287 851
<b>Årsresultat</b>		<b>1 133 886</b>	<b>-1 020 564</b>
<b>Overføringer</b>			
Overført annen egenkapital	7	1 133 886	-1 020 564
<b>Sum overføringer</b>		<b>1 133 886</b>	<b>-1 020 564</b>



## Jærpukk AS

### Balansen 31.12.

EIENDELER	Note	2023	2022
<b>Anleggsmidler</b>			
<b>Immaterielle eiendeler</b>			
Goodwill	4	32 488 577	36 997 401
<b>Sum immaterielle eiendeler</b>		<u>32 488 577</u>	<u>36 997 401</u>
<b>Varige driftsmidler</b>			
Maskiner og anlegg	4	7 410 667	11 732 333
Driftsløsøre, inventar o.a. utstyr	4	1 004 149	1 990 007
<b>Sum varige driftsmidler</b>		<u>8 414 816</u>	<u>13 722 340</u>
<b>Finansielle anleggsmidler</b>			
Andre fordringer		1 183 470	886 249
<b>Sum finansielle anleggsmidler</b>		<u>1 183 470</u>	<u>886 249</u>
<b>Sum anleggsmidler</b>		<u>42 086 863</u>	<u>51 605 990</u>
<b>Omløpsmidler</b>			
<b>Varelager</b>	8	<u>2 477 468</u>	<u>3 630 113</u>
<b>Fordringer</b>			
Kundefordringer		2 412 246	2 392 141
Andre kortsiktige fordringer		230 536	3 045 728
<b>Sum fordringer</b>		<u>2 642 783</u>	<u>5 437 869</u>
<b>Bankinnskudd, kontanter o.l.</b>	9	<u>1 467 229</u>	<u>2 866 975</u>
<b>Sum omløpsmidler</b>		<u>6 587 479</u>	<u>11 934 957</u>
<b>SUM EIENDELER</b>		<u>48 674 342</u>	<u>63 540 947</u>




## Jærpukk AS


**Balansen 31.12.**


EGENKAPITAL OG GJELD	Note	2023	2022
<b>Innskutt egenkapital</b>			
Aksjekapital	7, 10	100 000	100 000
Annen innskutt kapital	7	6 206 960	6 206 960
<b>Sum innskutt egenkapital</b>		<b>6 306 960</b>	<b>6 306 960</b>
<b>Opptjent egenkapital</b>			
Annen egenkapital	7	1 133 886	0
<b>Sum opptjent egenkapital</b>		<b>1 133 886</b>	<b>0</b>
<b>Sum egenkapital</b>		<b>7 440 846</b>	<b>6 306 960</b>
<b>Gjeld</b>			
<b>Avsetning for forpliktelser</b>			
Utsatt skatt	6	1 819 833	1 750 681
<b>Sum avsetning for forpliktelser</b>		<b>1 819 833</b>	<b>1 750 681</b>
<b>Annen langsiktig gjeld</b>			
Gjeld til foretak i samme konsern	5	35 000 000	51 000 000
<b>Sum annen langsiktig gjeld</b>		<b>35 000 000</b>	<b>51 000 000</b>
<b>Kortsiktig gjeld</b>			
Leverandørgjeld		2 876 865	1 500 043
Betalbar skatt	6	250 663	0
Skyldig offentlige avgifter		392 238	883 642
Annen kortsiktig gjeld		893 897	2 099 620
<b>Sum kortsiktig gjeld</b>		<b>4 413 663</b>	<b>4 483 305</b>
<b>Sum gjeld</b>		<b>41 233 496</b>	<b>57 233 986</b>
<b>SUM EGENKAPITAL OG GJELD</b>		<b>48 674 342</b>	<b>63 540 947</b>

Stangaland, 10.04.2024

Styret i Jærpukk AS

  
Olav Stangeland  
styreleder

  
Tommy Stangeland  
styremedlem

  
Bjørn Helge Bore  
daglig leder



## Jærpukk AS

---

### Noter til årsregnskapet for 2023

---

#### Note 1 Regnskapsprinsipper

Årsregnskapet er satt opp i samsvar med regnskapsloven og NRS 8 - God regnskapskikk for små foretak.

#### Inntekts- og kostnadsføringstidspunkt (sammenstilling)

Inntekt resultatføres som hovedregel når den er opptjent. Utgifter sammenstilles med og kostnadsføres samtidig med de inntekter utgiftene kan henføres til. Utgifter som ikke kan henføres direkte til inntekter, kostnadsføres når de påløper.

#### Eiendeler og gjeld

Eiendeler/gjeld som knytter seg til varekretsløpet og poster som forfaller til betaling innen ett år etter balansedagen, er klassifisert som omløpsmidler/kortsiktig gjeld. Vurdering av omløpsmidler/kortsiktig gjeld skjer til laveste/høyeste verdi av anskaffelseskost og virkelig verdi. Virkelig verdi er definert som antatt fremtidig salgspris redusert med forventede salgskostnader. Andre eiendeler er klassifisert som anleggsmidler. Vurdering av anleggsmidler skjer til anskaffelseskost. Anleggsmidler som forringes avskrives. Dersom det finner sted en verdiendring som ikke er forbigående, foretas en nedskrivning av anleggsmidlet. Tilsvarende prinsipper legges normalt til grunn for gjeldsposter.

#### Klassifisering og vurdering av anleggsmidler

Anleggsmidler omfatter eiendeler bestemt til varig eie og bruk. Anleggsmidler er vurdert til anskaffelseskost. Varige driftsmidler balanseføres og avskrives over driftsmidlets økonomiske levetid. Varige driftsmidler nedskrives til gjenvinnbart beløp ved verdifall som forventes ikke å være forbigående. Gjenvinnbart beløp er det høyeste av netto salgsverdi og verdi i bruk. Verdi i bruk er nåverdi av fremtidige kontantstrømmer knyttet til eiendelen. Nedskrivningen reverseres når grunnlaget for nedskrivningen ikke lenger er til stede.

#### Klassifisering og vurdering av omløpsmidler

Omløpsmidler og kortsiktig gjeld omfatter normalt poster som forfaller til betaling innen ett år etter balansedagen, samt poster som knytter seg til varekretsløpet. Omløpsmidler vurderes til laveste verdi av anskaffelseskost og virkelig verdi.

#### Varer

Varer er vurdert til det laveste av anskaffelseskost og netto salgsverdi.

#### Fordringer

Kundefordringer og andre fordringer oppføres til pålydende etter fradrag for avsetning til forventet tap. Avsetning til tap gjøres på grunnlag av en individuell vurdering av de enkelte fordringene.

#### Skatt

Skattekostnaden i resultatregnskapet omfatter både periodens betalbare skatt og endring i utsatt skatt. Utsatt skatt er beregnet med 22 % på grunnlag av de midlertidige forskjeller som eksisterer mellom regnskapsmessige og skattemessige verdier, samt ligningsmessig underskudd til fremføring ved utgangen av regnskapsåret. Skatteøkende og skattereduserende midlertidige forskjeller som reverserer eller kan reverseres i samme periode er utlignet og nettoført.



## Jærpukk AS

### Noter til årsregnskapet for 2023

#### Note 2 Annen driftsinntekt

Selskapet har i 2023 inntektsført kr 4,5 mill i erstatning etter at der mistet deler av uttaksområdet. Inntekten er inntektsført under annen driftsinntekt.

#### Note 3 Lønnskostnader og ytelser, godtgjørelser til daglig leder, styret

Lønnskostnader	2023	2022
Lønninger	4 060 325	4 369 104
Arbeidsgiveravgift	621 529	647 953
Pensjonskostnader	188 957	205 886
Andre ytelser	223 102	502 294
<b>Sum</b>	<b>5 093 913</b>	<b>5 725 237</b>

Gjennomsnittlig antall årsverk	5	5
--------------------------------	---	---

#### Note 4 Varige driftsmidler

	Maskiner og anlegg	Driftsløsøre	Goodwill	Sum varige driftsmidler
Anskaffelseskost 01.01.2023	18 300 000	3 061 028	45 096 223	66 457 251
Avgang solgte driftsmidler	-1 500 000	-851 500	0	-2 351 500
<b>Anskaffelseskost 31.12.2023</b>	<b>16 800 000</b>	<b>2 209 528</b>	<b>45 096 223</b>	<b>64 105 751</b>
Akkumulerte avskrivninger 01.01.2023	6 567 667	1 071 022	8 098 822	15 737 511
Årets avskrivninger	3 585 000	455 080	4 508 823	8 548 903
Reverserte nedskrivninger 01.01.2023	-763 334	-320 722	0	-1 084 056
<b>Akkumulerte avskrivninger 31.12.2023</b>	<b>9 389 333</b>	<b>1 205 380</b>	<b>12 607 646</b>	<b>23 202 358</b>
<b>Bokført verdi 31.12.2023</b>	<b>7 410 667</b>	<b>1 004 149</b>	<b>32 488 577</b>	<b>40 903 393</b>
Avskrivningsplan	Lineær	Lineær	Lineær	

#### Note 5 Mellomværende med foretak i samme konsern / nærstående parter

Langsiktig gjeld er i sin helhet gjeld til Stangeland Gruppen AS.

Det er kostnadsført kr 934 149 i rentekostnader på gjelden i årsregnskapet for 2023.



## Jærpukk AS

**Noter til årsregnskapet for 2023**

## Note 6 Skatt

<b>Årets skattekostnad</b>	<b>2023</b>	<b>2022</b>
Resultatført skatt på ordinært resultat:		
Betalbar skatt	250 663	0
Endring i utsatt skatt	69 152	-287 851
<b>Skattekostnad ordinært resultat</b>	<b>319 815</b>	<b>-287 851</b>
Skattepliktig inntekt:		
Resultat før skatt	1 453 701	-1 308 415
Permanente forskjeller	0	0
Endring i midlertidige forskjeller	-313 580	-1 632 725
Mottatt konsernbidrag	0	2 941 000
Anvendelse av fremførbart underskudd	-745	0
<b>Skattepliktig inntekt</b>	<b>1 139 376</b>	<b>-140</b>
Betalbar skatt i balansen:		
Betalbar skatt på årets resultat	250 663	-647 020
Betalbar skatt på mottatt konsernbidrag	0	647 020
<b>Sum betalbar skatt i balansen</b>	<b>250 663</b>	<b>0</b>

Skatteeffekten av midlertidige forskjeller som har gitt opphav til utsatt skatt og utsatte skattefordeler, spesifisert på typer av midlertidige forskjeller

	<b>2023</b>	<b>2022</b>	<b>Endring</b>
Varige driftsmidler	8 271 967	8 208 386	-63 580
Avsetninger mv	0	-250 000	-250 000
<b>Sum</b>	<b>8 271 967</b>	<b>7 958 386</b>	<b>-313 580</b>
Akkumulert fremførbart underskudd	0	-745	-745
<b>Grunnlag for utsatt skatt</b>	<b>8 271 967</b>	<b>7 957 641</b>	<b>-314 325</b>
<b>Utsatt skatt (22 %)</b>	<b>1 819 833</b>	<b>1 750 681</b>	<b>-69 152</b>

## Note 7 Egenkapital

	<b>Aksjekapital</b>	<b>Annen Innskutt egenkapital</b>	<b>Annen egenkapital</b>	<b>Sum egenkapital</b>
Egenkapital 1.1	100 000	6 206 960	0	6 306 960
Årets resultat			1 133 886	1 133 886
<b>Egenkapital 31.12.2023</b>	<b>100 000</b>	<b>6 206 960</b>	<b>1 133 886</b>	<b>7 440 846</b>



## Jærpukk AS

### Noter til årsregnskapet for 2023

#### Note 8 Varer

	2023	2022
Lager av råvarer og innkjøpte halvfabrikater	2 477 468	3 630 113
<b>Sum</b>	<b>2 477 468</b>	<b>3 630 113</b>

#### Note 9 Bankinnskudd

Innestående midler på skattetrekkkonto (bundne midler) er på kr 175 914.

#### Note 10 Antall aksjer, aksjeeiere m.v

	Antall	Pålydende	Balanseført
<b>Aksjekapital</b>			
Ordinære aksjer	100	1 000	100 000
Alle aksjene gir samme rettigheter i selskapet			
	Ordinær aksjer	Sum	Eier- og stemmeandel
<b>Aksjonærer:</b>			
Stangeland Gruppen AS	100	100	100%
<b>Sum</b>	<b>100</b>	<b>100</b>	<b>100%</b>