



ÅRSREGNSKAPET FOR REGNSKAPSÅRET 2024 - GENERELL INFORMASJON

Enheten

Organisasjonsnummer: 915 852 297
Organisasjonsform: Aksjeselskap
Foretaksnavn: STRØMSØ INVEST AS
Forretningsadresse: c/o Hilde Strømsø Thomassen
Sophus Lies gate 6B
0264 OSLO

Regnskapsår

Årsregnskapets periode: 01.01.2024 - 31.12.2024

Konsern

Morselskap i konsern: Nei

Regnskapsregler

Regler for små foretak benyttet: Ja
Benyttet ved utarbeidelsen av årsregnskapet til selskapet: Regnskapslovens alminnelige regler

Årsregnskapet fastsatt av kompetent organ

Bekreftet av representant for selskapet: Erik Strømsø
Dato for fastsettelse av årsregnskapet: 24.07.2025

Grunnlag for avgivelse

År 2024: Årsregnskapet er elektronisk innlevert
År 2023: Tall er hentet fra elektronisk innlevert årsregnskap fra 2024

Det er ikke krav til at årsregnskapet m.v. som sendes til Regnskapsregisteret er undertegnet. Kontrollen på at dette er utført ligger hos revisor/enhetens øverste organ. Sikkerheten ivaretas ved at innsender har rolle/rettighet for innsending av årsregnskapet via Altinn, og ved at det bekreftes at årsregnskapet er fastsatt av kompetent organ.

Brønnøysundregistrene, 01.08.2025



Resultatregnskap

Beløp i: NOK	Note	2024	2023
RESULTATREGNSKAP			
Kostnader			
Annen driftskostnad		56 703	27 263
Sum kostnader		56 703	27 263
Driftsresultat		-56 703	-27 263
Finansinntekter og finanskostnader			
Annen renteinntekt		35 855	
Annen finansinntekt		1 540 287	1 311 700
Verdiendring markedsbaserte omløpsmidler	2	2 810 032	6 352 058
Sum finansinntekter		4 386 173	7 663 758
Annen rentekostnad		12 053	28 209
Sum finanskostnader		12 053	28 209
Netto finans		4 374 121	7 635 549
Resultat før skattekostnad		4 317 418	7 608 286
Skattekostnad på resultat	3	-319 445	1 197 966
Årsresultat		4 636 863	6 410 320
Årsresultat etter minoritetsinteresser		4 636 863	6 410 320
Totalresultat		4 636 863	6 410 320
Overføringer og disponeringer			
Tilleggsutbytte	4	4 390 355	
Avsatt til annen egenkapital	4	246 508	6 410 320
Sum overføringer og disponeringer		4 636 863	6 410 320



Balanse

Beløp i: NOK	Note	2024	2023
BALANSE - EIENDELER			
Anleggsmidler			
Immaterielle eiendeler			
Sum anleggsmidler		0	0
Omløpsmidler			
Varer			
Fordringer			
Andre kortsiktige fordringer		6 850	
Konsernfordringer		7 800 000	
Sum fordringer		7 806 850	
Investeringer			
Markedsbaserte aksjer	2	15 454 170	21 608 930
Andre finansielle instrumenter	2		2 725 167
Sum investeringer		15 454 170	24 334 097
Bankinnskudd, kontanter og lignende			
Bankinnskudd, kontanter o.l.		432 057	46 962
Sum bankinnskudd, kontanter og lignende		432 057	46 962
Sum omløpsmidler		23 693 077	24 381 059
SUM EIENDELER		23 693 077	24 381 059
BALANSE - EGENKAPITAL OG GJELD			
Egenkapital			
Innskutt egenkapital			
Aksjekapital	4	3 828 000	3 828 000
Overkurs	4		4 390 355
Annen innskutt egenkapital	4	-9 416	-9 416
Sum innskutt egenkapital		3 818 584	8 208 939



Balanse

Beløp i: NOK	Note	2024	2023
Opptjent egenkapital			
Annen egenkapital	4	18 782 724	14 145 861
Sum opptjent egenkapital		18 782 724	14 145 861
Sum egenkapital		22 601 308	22 354 800
Gjeld			
Langsiktig gjeld			
Utsatt skatt	3	740 812	1 411 214
Sum avsetninger for forpliktelser		740 812	1 411 214
Annen langsiktig gjeld			
Sum langsiktig gjeld		740 812	1 411 214
Kortsiktig gjeld			
Gjeld til kredittinstitusjoner			168 378
Betalbar skatt	3	350 957	440 917
Annen kortsiktig gjeld			5 750
Sum kortsiktig gjeld		350 957	615 045
Sum gjeld		1 091 769	2 026 259
SUM EGENKAPITAL OG GJELD		23 693 077	24 381 059



Brønnøysundregistrene

ÅRSREGNSKAP FOR REGNSKAPSÅRET 2024 - GENERELL INFORMASJON

Journalnummer: 2025 723805

Enheten

Organisasjonsnummer: 915 852 297
Organisasjonsform: Aksjeselskap
Foretaksnavn: STRØMSØ INVEST AS
Forretningsadresse: c/o Hilde Strømsø Thomassen
Sophus Lies gate 6B
0264 OSLO

Regnskapsår

Årsregnskapets periode: 01.01.2024 - 31.12.2024

Konsern

Morselskap i konsern: Nei

Regnskapsregler

Regler for små foretak benyttet: Ja
Benyttet ved utarbeidelsen av
årsregnskapet til selskapet: Regnskapslovens alminnelige regler

Årsregnskapet fastsatt av kompetent organ

Bekreftet av representant for selskapet: Erik Strømsø
Dato for fastsettelse av årsregnskapet: 24.07.2025

Revisjon

Selskapet har besluttet at årsregnskapet
ikke skal revideres: Ja
Årsregnskapet er utarbeidet av ekstern
autorisert regnskapsfører: Ja
Ekstern autorisert regnskapsfører har i
løpet av regnskapsåret bistått ved den
løpende regnskapsføringen eller utført
andre tjenester for selskapet enn å
utarbeide årsregnskapet: Ja

Grunnlag for avgivelse

År 2024: Årsregnskap er elektronisk innlevert.
År 2023: Tall er hentet fra elektronisk innlevert årsregnskap fra 2024.

Det er ikke krav til at årsregnskapet m.v. som sendes til Regnskapsregisteret er undertegnet. Kontrollen på at dette er utført ligger hos revisor/enhetens øverste organ. Sikkerheten ivaretas ved at innsender har rolle/rettighet for innsending av årsregnskapet via Altinn, og ved at det bekreftes at årsregnskapet er fastsatt av kompetent organ.

Brønnøysundregistrene, 31.07.2025

Brønnøysundregistrene
Postadresse: Postboks 900, 8910 Brønnøysund
Telefon: 75 00 75 00
E-post: firmapost@brreg.no Internett: www.brreg.no
Organisasjonsnummer: 974 760 673



Organisasjonsnr: 915 852 297
STRØMSØ INVEST AS

RESULTATREGNSKAP

Beløp i: NOK	Note	2024	2023
RESULTATREGNSKAP			
Kostnader			
Annen driftskostnad		56 703	27 263
Sum kostnader		56 703	27 263
Driftsresultat		-56 703	-27 263
Finansinntekter og finanskostnader			
Annen renteinntekt		35 855	
Annen finansinntekt		1 540 287	1 311 700
Verdiendring markedsbaserte omløpsmidler 2		2 810 032	6 352 058
Sum finansinntekter		4 386 173	7 663 758
Annen rentekostnad		12 053	28 209
Sum finanskostnader		12 053	28 209
Netto finans		4 374 121	7 635 549
Resultat før skattekostnad		4 317 418	7 608 286
Skattekostnad på resultat 3		-319 445	1 197 966
Årsresultat		4 636 863	6 410 320
Årsresultat etter minoritetsinteresser		4 636 863	6 410 320
Totalresultat		4 636 863	6 410 320
Overføringer og disponeringer			
Tilleggsutbytte	4	4 390 355	
Avsatt til annen egenkapital	4	246 508	6 410 320
Sum overføringer og disponeringer		4 636 863	6 410 320



Organisasjonsnr: 915 852 297
STRØMSØ INVEST AS

BALANSE

Beløp i: NOK Note 2024 2023

BALANSE - EIENDELER

Anleggsmidler Immaterielle eiendeler

Sum anleggsmidler 0 0

Omløpsmidler Varer

Fordringer

Andre kortsiktige
fordringer 6 850
Konsernfordringer 7 800 000
Sum fordringer 7 806 850

Investeringer

Markedsbaserte aksjer 2 15 454 170 21 608 930
Andre finansielle
instrumenter 2 2 725 167
Sum investeringer 15 454 170 24 334 097

Bankinnskudd, kontanter og lignende

Bankinnskudd, kontanter o.
l. 432 057 46 962
Sum bankinnskudd,
kontanter og lignende 432 057 46 962

Sum omløpsmidler 23 693 077 24 381 059

SUM EIENDELER 23 693 077 24 381 059

BALANSE - EGENKAPITAL OG GJELD

Egenkapital

Innskutt egenkapital

Aksjekapital 4 3 828 000 3 828 000
Overkurs 4 4 390 355
Annen innskutt egenkapital 4 -9 416 -9 416
Sum innskutt egenkapital 3 818 584 8 208 939

Opptjent egenkapital

Annen egenkapital 4 18 782 724 14 145 861
Sum opptjent egenkapital 18 782 724 14 145 861

Sum egenkapital 22 601 308 22 354 800



Gjeld			
Langsiktig gjeld			
Utsatt skatt	3	740 812	1 411 214
Sum avsetninger for forpliktelseser		740 812	1 411 214
Annen langsiktig gjeld			
Sum langsiktig gjeld		740 812	1 411 214
Kortsiktig gjeld			
Gjeld til kredittinstitusjoner			
Betalbar skatt	3	350 957	168 378
Annen kortsiktig gjeld			440 917
Sum kortsiktig gjeld		350 957	615 045
Sum gjeld		1 091 769	2 026 259
SUM EGENKAPITAL OG GJELD		23 693 077	24 381 059



Organisasjonsnr: 915 852 297
STRØMSØ INVEST AS

NOTEOPPLYSNINGER - SELSKAP - alle poster oppgitt i hele tall

Note

1

Antall årsverk i regnskapsåret
0.00

Sum Beløp

Balanseført verdi 31.12. Varige driftsmidler Immaterielle eiend.

Konsernregnskap

Morselskapet sitt navn

Forretningskontor for morselskapet

Begrunnelse for at datterselskap er utelatt fra konsolideringen

Samlet beløp - tilknyttet selskap Årets Fjorårets

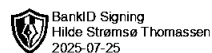
Samlet beløp - foretak i samme konsern Årets Fjorårets

Samlet beløp - foretak i samme konsern Årets Fjorårets

Samlet beløp - felles kontrollert virksomhet Årets Fjorårets

Pantstillelse Beløp

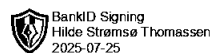
Beholdning av egne aksjer Antall Pålydende Andel av aksjek.



Årsregnskap 2024 Strømsø Invest AS

**Resultatregnskap
Balanse
Noter til regnskapet**

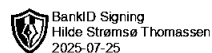
Org.nr.: 915 852 297



Strømsø Invest AS

Resultatregnskap

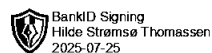
Driftsinntekter og driftskostnader	Note	2024	2023
Annen driftskostnad		56 703	27 263
Sum driftskostnader		56 703	27 263
Driftsresultat		-56 703	-27 263
Finansinntekter og finanskostnader			
Annen renteinntekt		35 855	0
Annen finansinntekt		1 540 287	1 311 700
Verdiendring markedsbaserte omløpsmidler	2	2 810 032	6 352 058
Annen rentekostnad		12 053	28 209
Resultat av finansposter		4 374 121	7 635 549
Resultat før skattekostnad		4 317 418	7 608 286
Skattekostnad på resultat	3	-319 445	1 197 966
Årsresultat		4 636 863	6 410 320
Overføringer			
Tilleggsutbytte	4	4 390 355	0
Avsatt til annen egenkapital	4	246 508	6 410 320
Sum overføringer		4 636 863	6 410 320



Strømsø Invest AS

Balanse

Eiendeler	Note	2024	2023
Omløpsmidler			
Fordringer			
Andre kortsiktige fordringer		6 850	0
Konsernfordringer		7 800 000	0
Sum fordringer		7 806 850	0
Investeringer			
Markedsbaserte aksjer	2	15 454 170	21 608 930
Andre finansielle instrumenter	2	0	2 725 167
Sum investeringer		15 454 170	24 334 097
Bankinnskudd, kontanter o.l.		432 057	46 962
Sum omløpsmidler		23 693 077	24 381 059
Sum eiendeler		23 693 077	24 381 059



Strømsø Invest AS

Balanse

Egenkapital og gjeld	Note	2024	2023
Innskutt egenkapital			
Aksjekapital	4	3 828 000	3 828 000
Overkurs	4	0	4 390 355
Annen innskutt egenkapital	4	-9 416	-9 416
Sum innskutt egenkapital		3 818 584	8 208 939
Opptjent egenkapital			
Annen egenkapital	4	18 782 724	14 145 861
Sum opptjent egenkapital		18 782 724	14 145 861
Sum egenkapital		22 601 308	22 354 800
Gjeld			
Avsetning for forpliktelser			
Utsatt skatt	3	740 812	1 411 214
Sum avsetning for forpliktelser		740 812	1 411 214
Kortsiktig gjeld			
Gjeld til kredittinstitusjoner		0	168 378
Betalbar skatt	3	350 957	440 917
Annen kortsiktig gjeld		0	5 750
Sum kortsiktig gjeld		350 957	615 045
Sum gjeld		1 091 769	2 026 259
Sum egenkapital og gjeld		23 693 077	24 381 059

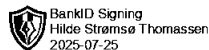
24.07.2025
Styret i Strømsø Invest AS

Erik Strømsø
styreleder

Hilde Strømsø Thomassen
styremedlem



Regnskapsprinsipper



Årsregnskapet er satt opp i samsvar med regnskapsloven og NRS 8 - God regnskapsskikk for små foretak.

Skatt

Skattekostnaden i resultatregnskapet omfatter både periodens betalbare skatt og endring i utsatt skatt. Utsatt skatt er beregnet med 22 % på grunnlag av de midlertidige forskjeller som eksisterer mellom regnskapsmessige og skattemessige verdier, samt ligningsmessig underskudd til fremføring ved utgangen av regnskapsåret. Skatteøkende og skattereduserende midlertidige forskjeller som reverserer eller kan reverseres i samme periode er utlignet og nettoført.

Klassifisering og vurdering av omløpsmidler

Omløpsmidler og kortsiktig gjeld omfatter normalt poster som forfaller til betaling innen ett år etter balansedagen, samt poster som knytter seg til varekretsløpet. Omløpsmidler vurderes til laveste verdi av anskaffelseskost og virkelig verdi. Aksjene som inngår i en handelsportefølje vurderes til virkelig verdi på balansedagen. Aksjer og mindre investeringer i ansvarlige selskaper og kommandittselskaper hvor man ikke har betydelig innflytelse balanseføres til anskaffelseskost. Investeringene blir nedskrevet til virkelig verdi dersom verdifallet ikke er forbigående. Mottatt utbytte og andre overskuddsutbetalinger fra selskapene inntektføres som annen finansinntekt.

Fordringer

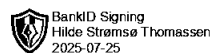
Kundefordringer og andre fordringer oppføres til pålydende etter fradrag for avsetning til forventet tap. Avsetning til tap gjøres på grunnlag av en individuell vurdering av de enkelte fordringene.

Note 1 Ansatte

Strømsø Invest AS har ikke hatt lønns- eller personalkostnader i 2024 og det foreligger heller ingen slike forpliktelser.

Note 2 Markedsbaserte investeringer

Omløpsmidler	Virkelig verdi	Periodens resultatførte verdijustering
Markedsbaserte investeringer og verdipapirer	15 454 170	2 810 032
Sum	15 454 170	2 810 032



Note 3 Skatt

Årets skattekostnad	2024	2023
Resultatført skatt på ordinært resultat:		
Betalbar skatt	350 957	440 917
Endring i utsatt skatt	-670 402	757 049
Skattekostnad ordinært resultat	-319 445	1 197 966
Skattepliktig inntekt:		
Resultat før skatt	4 317 418	7 608 286
Permanente forskjeller	-2 722 157	-5 604 117
Skattepliktig inntekt	1 595 261	2 004 169
Betalbar skatt i balansen:		
Betalbar skatt på årets resultat	350 957	440 917
Sum betalbar skatt i balansen	350 957	440 917

Skatteeffekten av midlertidige forskjeller som har gitt opphav til utsatt skatt og utsatte skattefordeler, spesifisert på typer av midlertidige forskjeller

	2024	2023	Endring
Aksjer og andre verdipapirer	3 367 326	6 414 611	3 047 285
Grunnlag for utsatt skatt	3 367 326	6 414 611	3 047 285
Utsatt skatt (22 %)	740 812	1 411 214	670 403

Note 4 Egenkapital

	Aksjekapital	Overkurs	Annen innskutt egenkapital	Annen egenkapital	Sum egenkapital
Pr. 31.12.2023	3 828 000	4 390 355	-9 416	14 145 861	22 354 800
Pr. 01.01.2024	3 828 000	4 390 355	-9 416	14 145 861	22 354 800
Årets resultat				4 636 863	4 636 863
Tilleggsutbytte	0	-4 390 355			-4 390 355
Pr. 31.12.2024	3 828 000	0	-9 416	18 782 724	22 601 308