



## ÅRSREGNSKAPET FOR REGNSKAPSÅRET 2024 - GENERELL INFORMASJON

### Enheten

Organisasjonsnummer: 917 063 567  
Organisasjonsform: Aksjeselskap  
Foretaksnavn: FRANSSON INVEST AS  
Forretningsadresse: Minneveien 52  
1512 MOSS

### Regnskapsår

Årsregnskapets periode: 01.01.2024 - 31.12.2024

### Konsern

Morselskap i konsern: Nei

### Regnskapsregler

Regler for små foretak benyttet: Ja  
Benyttet ved utarbeidelsen av årsregnskapet til selskapet: Regnskapslovens alminnelige regler

### Årsregnskapet fastsatt av kompetent organ

Bekreftet av representant for selskapet: Pier Niklas Fransson  
Dato for fastsettelse av årsregnskapet: 27.05.2025

### Grunnlag for avgivelse

År 2024: Årsregnskapet er elektronisk innlevert  
År 2023: Tall er hentet fra elektronisk innlevert årsregnskap fra 2024

*Det er ikke krav til at årsregnskapet m.v. som sendes til Regnskapsregisteret er undertegnet. Kontrollen på at dette er utført ligger hos revisor/enhetens øverste organ. Sikkerheten ivaretas ved at innsender har rolle/rettighet for innsending av årsregnskapet via Altinn, og ved at det bekreftes at årsregnskapet er fastsatt av kompetent organ.*

Brønnøysundregistrene, 08.05.2026



## Resultatregnskap

Beløp i: NOK	Note	2024	2023
<b>RESULTATREGNSKAP</b>			
<b>Kostnader</b>			
Annen driftskostnad	1	13 146	67 070
<b>Sum kostnader</b>		<b>13 146</b>	<b>67 070</b>
<b>Driftsresultat</b>		<b>-13 146</b>	<b>-67 070</b>
<b>Finansinntekter og finanskostnader</b>			
Annen renteinntekt		3	2
<b>Sum finansinntekter</b>		<b>3</b>	<b>2</b>
Annen rentekostnad			62 884
Annen finanskostnad		1 206	40 150
<b>Sum finanskostnader</b>		<b>1 206</b>	<b>103 034</b>
<b>Netto finans</b>		<b>-1 203</b>	<b>-103 031</b>
<b>Resultat før skattekostnad</b>		<b>-14 349</b>	<b>-170 101</b>
Skattekostnad på resultat	2	-3 157	-28 589
<b>Årsresultat</b>		<b>-11 192</b>	<b>-141 512</b>
<b>Årsresultat etter minoritetsinteresser</b>		<b>-11 192</b>	<b>-141 512</b>
<b>Totalresultat</b>		<b>-11 192</b>	<b>-141 512</b>
<b>Overføringer og disponeringer</b>			
Udekket tap		-11 192	-141 512
<b>Sum overføringer og disponeringer</b>		<b>-11 192</b>	<b>-141 512</b>



### Balanse

Beløp i: NOK	Note	2024	2023
<b>BALANSE - EIENDELER</b>			
<b>Anleggsmidler</b>			
<b>Immaterielle eiendeler</b>			
Utsatt skattefordel	2	124 821	121 664
<b>Sum immaterielle eiendeler</b>		<b>124 821</b>	<b>121 664</b>
<b>Finansielle anleggsmidler</b>			
Investeringer i aksjer og andeler	3	6 331 432	6 331 432
<b>Sum finansielle anleggsmidler</b>		<b>6 331 432</b>	<b>6 331 432</b>
<b>Sum anleggsmidler</b>		<b>6 456 253</b>	<b>6 453 096</b>
<b>Omløpsmidler</b>			
<b>Varer</b>			
<b>Fordringer</b>			
Andre kortsiktige fordringer		60 000	60 000
<b>Sum fordringer</b>		<b>60 000</b>	<b>60 000</b>
<b>Bankinnskudd, kontanter og lignende</b>			
Bankinnskudd, kontanter o.l.		15 502	8 351
<b>Sum bankinnskudd, kontanter og lignende</b>		<b>15 502</b>	<b>8 351</b>
<b>Sum omløpsmidler</b>		<b>75 502</b>	<b>68 351</b>
<b>SUM EIENDELER</b>		<b>6 531 755</b>	<b>6 521 447</b>
<b>BALANSE - EGENKAPITAL OG GJELD</b>			
<b>Egenkapital</b>			
<b>Innskutt egenkapital</b>			
Aksjekapital	4, 5	30 000	30 000
Annen innskutt egenkapital	5	-10 570	-10 570
<b>Sum innskutt egenkapital</b>		<b>19 430</b>	<b>19 430</b>



## Balanse

<b>Beløp i: NOK</b>	<b>Note</b>	<b>2024</b>	<b>2023</b>
<b>Opptjent egenkapital</b>			
Udekket tap	5	846 237	835 045
<b>Sum opptjent egenkapital</b>		<b>-846 237</b>	<b>-835 045</b>
<b>Sum egenkapital</b>		<b>-826 807</b>	<b>-815 615</b>
<b>Sum langsiktig gjeld</b>		<b>0</b>	<b>0</b>
<b>Kortsiktig gjeld</b>			
Annen kortsiktig gjeld		7 358 562	7 337 062
<b>Sum kortsiktig gjeld</b>		<b>7 358 562</b>	<b>7 337 062</b>
<b>Sum gjeld</b>		<b>7 358 562</b>	<b>7 337 062</b>
<b>SUM EGENKAPITAL OG GJELD</b>		<b>6 531 755</b>	<b>6 521 447</b>



## Brønnøysundregistrene

### ÅRSREGNSKAP FOR REGNSKAPSÅRET 2024 - GENERELL INFORMASJON

Journalnummer: 2025 502916

#### Enheten

Organisasjonsnummer: 917 063 567  
Organisasjonsform: Aksjeselskap  
Foretaksnavn: FRANSSON INVEST AS  
Forretningsadresse: Sundstredet 412  
1531 MOSS

#### Regnskapsår

Årsregnskapets periode: 01.01.2024 - 31.12.2024

#### Konsern

Morselskap i konsern: Nei

#### Regnskapsregler

Regler for små foretak benyttet: Ja  
Benyttet ved utarbeidelsen av  
årsregnskapet til selskapet: Regnskapslovens alminnelige regler

#### Årsregnskapet fastsatt av kompetent organ

Bekreftet av representant for selskapet: Pier Niklas Fransson  
Dato for fastsettelse av årsregnskapet: 27.05.2025

#### Revisjon

Selskapet har besluttet at årsregnskapet  
ikke skal revideres: Ja  
Årsregnskapet er utarbeidet av ekstern  
autorisert regnskapsfører: Ja

#### Grunnlag for avgivelse

År 2024: Årsregnskap er elektronisk innlevert.  
År 2023: Tall er hentet fra elektronisk innlevert årsregnskap fra 2024.

*Det er ikke krav til at årsregnskapet m.v. som sendes til Regnskapsregisteret er undertegnet. Kontrollen på at dette er utført ligger hos revisor/enhetens øverste organ. Sikkerheten ivaretas ved at innsender har rolle/rettighet for innsending av årsregnskapet via Altinn, og ved at det bekreftes at årsregnskapet er fastsatt av kompetent organ.*

Brønnøysundregistrene, 02.06.2025



Organisasjonsnr: 917 063 567  
FRANSSON INVEST AS

## RESULTATREGNSKAP

Beløp i: NOK	Note	2024	2023
<b>RESULTATREGNSKAP</b>			
<b>Kostnader</b>			
Annen driftskostnad	1	13 146	67 070
<b>Sum kostnader</b>		<b>13 146</b>	<b>67 070</b>
<b>Driftsresultat</b>		<b>-13 146</b>	<b>-67 070</b>
<b>Finansinntekter og finanskostnader</b>			
Annen renteinntekt		3	2
<b>Sum finansinntekter</b>		<b>3</b>	<b>2</b>
Annen rentekostnad			62 884
Annen finanskostnad		1 206	40 150
<b>Sum finanskostnader</b>		<b>1 206</b>	<b>103 034</b>
<b>Netto finans</b>		<b>-1 203</b>	<b>-103 031</b>
<b>Resultat før skattekostnad</b>		<b>-14 349</b>	<b>-170 101</b>
Skattekostnad på resultat	2	-3 157	-28 589
<b>Årsresultat</b>		<b>-11 192</b>	<b>-141 512</b>
<b>Årsresultat etter minoritetsinteresser</b>		<b>-11 192</b>	<b>-141 512</b>
<b>Totalresultat</b>		<b>-11 192</b>	<b>-141 512</b>
<b>Overføringer og disponeringer</b>			
Udekket tap		-11 192	-141 512
<b>Sum overføringer og disponeringer</b>		<b>-11 192</b>	<b>-141 512</b>



Organisasjonsnr: 917 063 567  
FRANSSON INVEST AS

## BALANSE

Beløp i: NOK	Note	2024	2023
<b>BALANSE - EIENDELER</b>			
<b>Anleggsmidler</b>			
<b>Immaterielle eiendeler</b>			
Utsatt skattefordel	2	124 821	121 664
<b>Sum immaterielle eiendeler</b>		<b>124 821</b>	<b>121 664</b>
<b>Finansielle anleggsmidler</b>			
Investeringer i aksjer og andeler	3	6 331 432	6 331 432
<b>Sum finansielle anleggsmidler</b>		<b>6 331 432</b>	<b>6 331 432</b>
<b>Sum anleggsmidler</b>		<b>6 456 253</b>	<b>6 453 096</b>
<b>Omløpsmidler</b>			
<b>Varer</b>			
<b>Fordringer</b>			
Andre kortsiktige fordringer		60 000	60 000
<b>Sum fordringer</b>		<b>60 000</b>	<b>60 000</b>
<b>Bankinnskudd, kontanter og lignende</b>			
Bankinnskudd, kontanter o. l.		15 502	8 351
<b>Sum bankinnskudd, kontanter og lignende</b>		<b>15 502</b>	<b>8 351</b>
<b>Sum omløpsmidler</b>		<b>75 502</b>	<b>68 351</b>
<b>SUM EIENDELER</b>		<b>6 531 755</b>	<b>6 521 447</b>
<b>BALANSE - EGENKAPITAL OG GJELD</b>			
<b>Egenkapital</b>			
<b>Innskutt egenkapital</b>			
Aksjekapital	4, 5	30 000	30 000
Annen innskutt egenkapital	5	-10 570	-10 570
<b>Sum innskutt egenkapital</b>		<b>19 430</b>	<b>19 430</b>
<b>Opptjent egenkapital</b>			
Udekket tap	5	846 237	835 045
<b>Sum opptjent egenkapital</b>		<b>-846 237</b>	<b>-835 045</b>
<b>Sum egenkapital</b>		<b>-826 807</b>	<b>-815 615</b>



Sum langsiktig gjeld	0	0
<b>Kortsiktig gjeld</b>		
Annen kortsiktig gjeld	7 358 562	7 337 062
Sum kortsiktig gjeld	7 358 562	7 337 062
Sum gjeld	7 358 562	7 337 062
<b>SUM EGENKAPITAL OG GJELD</b>	<b>6 531 755</b>	<b>6 521 447</b>



Organisasjonsnr: 917 063 567  
FRANSSON INVEST AS

NOTEOPPLYSNINGER - SELSKAP - alle poster oppgitt i hele tall

Note  
1

Antall årsverk i regnskapsåret  
0.00

Sum Beløp

Balanseført verdi 31.12. Varige driftsmidler Immaterielle eiend.

**Konsernregnskap**

Morselskapet sitt navn

Forretningskontor for morselskapet

Begrunnelse for at datterselskap er utelatt fra konsolideringen

Samlet beløp - tilknyttet selskap Årets Fjorårets

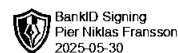
Samlet beløp - foretak i samme konsern Årets Fjorårets

Samlet beløp - foretak i samme konsern Årets Fjorårets

Samlet beløp - felles kontrollert virksomhet Årets Fjorårets

Pantstillelse Beløp

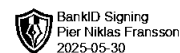
Beholdning av egne aksjer Antall Pålydende Andel av aksjek.



# Årsregnskap 2024 Fransson Invest AS

**Resultatregnskap  
Balanse  
Noter til regnskapet**

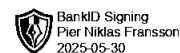
**Org.nr.: 917 063 567**



## Resultatregnskap

### Fransson Invest AS

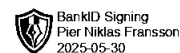
Driftsinntekter og driftskostnader	Note	2024	2023
Annen driftskostnad	1	13 146	67 070
<b>Sum driftskostnader</b>		<b>13 146</b>	<b>67 070</b>
<b>Driftsresultat</b>		<b>-13 146</b>	<b>-67 070</b>
<b>Finansinntekter og finanskostnader</b>			
Annen renteinntekt		3	2
Annen rentekostnad		0	62 884
Annen finanskostnad		1 206	40 150
<b>Resultat av finansposter</b>		<b>-1 203</b>	<b>-103 031</b>
Resultat før skattekostnad		-14 349	-170 101
Skattekostnad på resultat	2	-3 157	-28 589
<b>Resultat</b>		<b>-11 192</b>	<b>-141 512</b>
<b>Årsresultat</b>		<b>-11 192</b>	<b>-141 512</b>
<b>Overføringer</b>			
Overført til udekket tap		11 192	141 512
<b>Sum overføringer</b>		<b>-11 192</b>	<b>-141 512</b>



## Balanse

### Fransson Invest AS

Eiendeler	Note	2024	2023
<b>Anleggsmidler</b>			
<b>Immaterielle eiendeler</b>			
Utsatt skattefordel	2	124 821	121 664
<b>Sum immaterielle eiendeler</b>		<b>124 821</b>	<b>121 664</b>
<b>Finansielle anleggsmidler</b>			
Investeringer i aksjer og andeler	3	6 331 432	6 331 432
<b>Sum finansielle anleggsmidler</b>		<b>6 331 432</b>	<b>6 331 432</b>
<b>Sum anleggsmidler</b>		<b>6 456 253</b>	<b>6 453 096</b>
<b>Omløpsmidler</b>			
Andre kortsiktige fordringer		60 000	60 000
<b>Sum fordringer</b>		<b>60 000</b>	<b>60 000</b>
Bankinnskudd, kontanter o.l.		15 502	8 351
<b>Sum omløpsmidler</b>		<b>75 502</b>	<b>68 351</b>
<b>Sum eiendeler</b>		<b>6 531 755</b>	<b>6 521 447</b>




## Balanse

### Fransson Invest AS

Egenkapital og gjeld	Note	2024	2023
<b>Egenkapital</b>			
<b>Innskutt egenkapital</b>			
Aksjekapital	4, 5	30 000	30 000
Annen innskutt egenkapital	5	-10 570	-10 570
<b>Sum innskutt egenkapital</b>		<b>19 430</b>	<b>19 430</b>
<b>Opptjent egenkapital</b>			
Udekket tap	5	-846 237	-835 045
<b>Sum opptjent egenkapital</b>		<b>-846 237</b>	<b>-835 045</b>
<b>Sum egenkapital</b>		<b>-826 807</b>	<b>-815 615</b>
<b>Gjeld</b>			
<b>Kortsiktig gjeld</b>			
Annen kortsiktig gjeld		7 358 562	7 337 062
<b>Sum kortsiktig gjeld</b>		<b>7 358 562</b>	<b>7 337 062</b>
<b>Sum gjeld</b>		<b>7 358 562</b>	<b>7 337 062</b>
<b>Sum egenkapital og gjeld</b>		<b>6 531 755</b>	<b>6 521 447</b>

Moss, 27.05.2025  
Styret i Fransson Invest AS

\_\_\_\_\_  
Pier Niklas Fransson  
Styreleder/daglig leder



## Fransson Invest AS

### Noter til regnskapet pr 31.12.2024

#### Regnskapsprinsipper

Årsregnskapet er satt opp i samsvar med regnskapsloven. Det er utarbeidet etter norske regnskapsstandarder.

#### Driftsinntekter og kostnader

Inntektsføring skjer etter opptjeningsprinsippet som normalt vil være leveringstidspunktet for varer og tjenester. Kostnader medtas etter sammenstillingsprinsippet, dvs. at kostnader medtas i samme periode som tilhørende inntekter inntektsføres.

#### Hovedregel for vurdering og klassifisering av eiendeler og gjeld

Eiendeler bestemt til varig eie eller bruk er klassifisert som anleggsmidler. Andre eiendeler er klassifisert som omløpsmidler. Fordringer som skal tilbakebetales innen et år er uansett klassifisert som omløpsmidler. Ved klassifisering av kortsiktig og langsiktig gjeld er analoge kriterier lagt til grunn.

Anleggsmidler vurderes til anskaffelseskost, men nedskrives til virkelig verdi når verdifallet forventes ikke å være forbigående. Anleggsmidler med begrenset økonomisk levetid avskrives planmessig. Langsiktig gjeld balanseføres til nominelt mottatt beløp på etableringstidspunktet.

Omløpsmidler vurderes til laveste av anskaffelseskost og virkelig verdi. Kortsiktig gjeld balanseføres til nominelt mottatt beløp på etableringstidspunktet.

Enkelte poster er vurdert etter andre regler. Postene det gjelder vil være blant de postene som omhandles nedenfor.

#### Aksjer og andeler

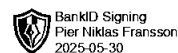
Investeringer i aksjer og andeler er vurdert etter kostmetoden.

#### Fordringer

Kundefordringer og andre fordringer oppføres til pålydende etter fradrag for avsetning til forventet tap. Avsetning til tap gjøres på grunnlag av en individuell vurdering av de enkelte fordringene. I tillegg gjøres det for øvrige kundefordringer en uspesifisert avsetning for å dekke antatt tap.

#### Skatt

Skattekostnaden i resultatregnskapet omfatter både periodens betalbare skatt og endring i utsatt skatt. Utsatt skatt er beregnet med 22 % på grunnlag av de midlertidige forskjeller som eksisterer mellom regnskapsmessige og skattemessige verdier, samt ligningsmessig underskudd til fremføring ved utgangen av regnskapsåret. Skatteøkende og skattereduserende midlertidige forskjeller som reverserer eller kan reversere i samme periode er utlignet og nettoført.



## Fransson Invest AS

### Noter til regnskapet pr 31.12.2024

#### Note 1 Lønnskostnader, antall ansatte, godtgjørelser, lån til ansatte m.m.

Selskapet har ingen ansatte i 2024 og faller derfor ikke innunder ordningen med obligatorisk tjenestepensjon.

#### Note 2 Skatt

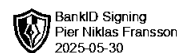
<b>Årets skattekostnad</b>	<b>2024</b>	<b>2023</b>
Resultatført skatt på ordinært resultat:		
Betalbar skatt	0	0
Endring i utsatt skattefordel	-3 157	-28 589
<b>Skattekostnad ordinært resultat</b>	<b>-3 157</b>	<b>-28 589</b>
Skattepliktig inntekt:		
Resultat før skatt	-14 349	-170 101
Permanente forskjeller	0	40 150
<b>Skattepliktig inntekt</b>	<b>-14 349</b>	<b>-129 951</b>
Betalbar skatt i balansen:		
Betalbar skatt på årets resultat	0	0
<b>Sum betalbar skatt i balansen</b>	<b>0</b>	<b>0</b>

Skatteeffekten av midlertidige forskjeller og underskudd til fremføring som har gitt opphav til utsatt skatt og utsatte skattefordeler, spesifisert på typer av midlertidige forskjeller

	<b>2024</b>	<b>2023</b>	<b>Endring</b>
Akkumulert fremførbart underskudd	-567 366	-553 017	14 349
<b>Grunnlag for utsatt skattefordel</b>	<b>-567 366</b>	<b>-553 017</b>	<b>14 349</b>
<b>Utsatt skattefordel (22 %)</b>	<b>-124 821</b>	<b>-121 664</b>	<b>3 157</b>

#### Note 3 Langsiktig investering i aksjer

	<b>Balanseført verdi 31.12</b>	<b>Eierandel stemmeandel</b>	<b>Egenkapital 2023</b>	<b>Resultat 2023</b>
Cavai AS	329 346	0,3390 %	27 917	-32 010
Condalign AS	2 045 658	1,3500 %	4 596	-24 562
Wittario AS	3 005 895	5,5000 %	20 655	-1 079
PBC Eiendom 2 AS	950 533	9,1700 %	4 683	-861
Resultat og egenkapital i 1 000 kroner.				



## Fransson Invest AS

### Noter til regnskapet pr 31.12.2024

#### Note 4 Aksjonærtabell

Aksjekapitalen i Fransson Invest AS pr. 31.12 2024 består av følgende aksjeklasser:

	Antall	Pålydende	Bokført
Ordinære-aksjer	30	1 000,00	30 000,00
<b>Sum</b>	<b>30</b>	<b>1 000,00</b>	<b>30 000,00</b>

#### Eierstruktur

De største aksjonærene i % pr. 31.12 var:

	Ordinære	Eierandel
Pier Niklas Fransson - styreleder/daglig leder	30	100,0 %
<b>Totalt antall aksjer</b>	<b>30</b>	<b>100,0 %</b>

#### Note 5 Egenkapital

	Aksjekapital	Annen innskutt egenkapital	Annen egenkapital/ udekket tap	Sum
Kapitalinnskudd stiftelse	30 000	-10 570	-835 045	-815 615
Årets resultat			-11 192	-11 192
Egenkapital 31.12.2024	30 000	-10 570	-846 237	-826 807