



ÅRSREGNSKAPET FOR REGNSKAPSÅRET 2020 - GENERELL INFORMASJON

Enheten

Organisasjonsnummer: 994 829 548
Organisasjonsform: Aksjeselskap
Foretaksnavn: RANA MEK AS
Forretningsadresse: Søderlundmyra 48
8622 MO I RANA

Regnskapsår

Årsregnskapets periode: 01.01.2020 - 31.12.2020

Konsern

Morselskap i konsern: Nei

Regnskapsregler

Regler for små foretak benyttet: Ja
Benyttet ved utarbeidelsen av årsregnskapet til selskapet: Regnskapslovens alminnelige regler

Årsregnskapet fastsatt av kompetent organ

Bekreftet av representant for selskapet: Kurt Remy Bredesen
Dato for fastsettelse av årsregnskapet: 13.04.2021

Grunnlag for avgivelse

År 2020: Årsregnskapet er elektronisk innlevert
År 2019: Tall er hentet fra elektronisk innlevert årsregnskap fra 2020

Det er ikke krav til at årsregnskapet m.v. som sendes til Regnskapsregisteret er undertegnet. Kontrollen på at dette er utført ligger hos revisor/enhetens øverste organ. Sikkerheten ivaretas ved at innsender har rolle/rettighet for innsending av årsregnskapet via Altinn, og ved at det bekreftes at årsregnskapet er fastsatt av kompetent organ.

Brønnøysundregistrene, 15.06.2022



Resultatregnskap

Beløp i: NOK	Note	2020	2019
RESULTATREGNSKAP			
Inntekter			
Salgsinntekt		12 777 199	13 892 350
Sum inntekter		12 777 199	13 892 350
Kostnader			
Varekostnad		3 160 145	3 757 146
Lønnskostnad	4	5 203 900	4 831 336
Avskrivning av driftsmidler og immaterielle eiendeler	8	345 496	276 372
Nedskrivning av varige driftsmidler og immaterielle eiendeler	8		
Annen driftskostnad		2 706 691	3 232 269
Sum kostnader		11 416 232	12 097 124
Driftsresultat		1 360 967	1 795 226
Finansinntekter og finanskostnader			
Annen renteinntekt		31 554	46 411
Annen finansinntekt		13 932	13 249
Sum finansinntekter		45 486	59 660
Annen rentekostnad			703
Annen finanskostnad		2 155	
Sum finanskostnader		2 155	703
Netto finans		43 331	58 957
Ordinært resultat før skattekostnad		1 404 298	1 854 183
Skattekostnad	1	309 165	408 295
Ordinært resultat etter skattekostnad		1 095 133	1 445 888
Årsresultat	2	1 095 133	1 445 888
Årsresultat etter minoritetsinteresser		1 095 133	1 445 888
Totalresultat		1 095 133	1 445 888



Resultatregnskap

Beløp i: NOK	Note	2020	2019
Overføringer og disponeringer			
Avsatt til annen egenkapital		1 095 133	1 445 888
Sum overføringer og disponeringer		1 095 133	1 445 888



Balanse

Beløp i: NOK	Note	2020	2019
BALANSE - EIENDELER			
Anleggsmidler			
Immaterielle eiendeler			
Forskning og utvikling	8		
Konsesjoner, patenter o.l.	8		
Utsatt skattefordel	1, 8	20 720	81 319
Goodwill	8		
Sum immaterielle eiendeler		20 720	81 319
Varige driftsmidler			
Tomter, bygninger o.a. fast eiendom	8		
Maskiner og anlegg	8	713 652	402 373
Skip og flytende installasjoner	8		
Driftsløsøre, inventar o.a. utstyr	8	1 135 351	281 277
Sum varige driftsmidler		1 849 003	683 649
Sum anleggsmidler		1 869 723	764 968
Omløpsmidler			
Varer			
Fordringer			
Kundefordringer	7	1 614 112	2 596 628
Andre kortsiktige fordringer		252 615	13 594
Sum fordringer		1 866 727	2 610 222
Bankinnskudd, kontanter og lignende			
Bankinnskudd, kontanter o.l.	6	7 696 069	6 628 624
Sum bankinnskudd, kontanter og lignende		7 696 069	6 628 624
Sum omløpsmidler		9 562 796	9 238 846
SUM EIENDELER		11 432 519	10 003 814

BALANSE - EGENKAPITAL OG GJELD



Balanse

Beløp i: NOK	Note	2020	2019
Egenkapital			
Innskutt egenkapital			
Aksjekapital	3	100 000	100 000
Annen innskutt egenkapital	2	750 000	750 000
Sum innskutt egenkapital		850 000	850 000
Opptjent egenkapital			
Fond for vurderingsforskjeller	2		
Annen egenkapital	2	8 368 855	7 273 722
Udekket tap	2		
Sum opptjent egenkapital		8 368 855	7 273 722
Sum egenkapital	5	9 218 855	8 123 722
Gjeld			
Langsiktig gjeld			
Utsatt skatt	1		
Annen langsiktig gjeld			
Sum langsiktig gjeld		0	0
Kortsiktig gjeld			
Leverandørgjeld		1 007 985	322 418
Betalbar skatt	1	248 566	413 105
Skyldig offentlige avgifter		313 423	502 084
Annen kortsiktig gjeld		643 689	642 485
Sum kortsiktig gjeld		2 213 663	1 880 092
Sum gjeld		2 213 663	1 880 092
SUM EGENKAPITAL OG GJELD		11 432 519	10 003 814



Brønnøysundregistrene

ÅRSREGNSKAP FOR REGNSKAPSÅRET 2020 - GENERELL INFORMASJON

Journalnummer: 2021 216659

Enheten

Organisasjonsnummer: 994 829 548
Organisasjonsform: Aksjeselskap
Foretaksnavn: RANA MEK AS
Forretningsadresse: Søderlundmyra 48
8622 MO I RANA

Regnskapsår

Årsregnskapets periode: 01.01.2020 - 31.12.2020

Konsern

Morselskap i konsern: Nei

Regnskapsregler

Regler for små foretak benyttet: Ja
Benyttet ved utarbeidelsen av
årsregnskapet til selskapet: Regnskapslovens alminnelige regler

Årsregnskapet fastsatt av kompetent organ

Bekreftet av representant for selskapet: Kurt Remy Bredesen
Dato for fastsettelse av årsregnskapet: 13.04.2021

Grunnlag for avgivelse

År 2020: Årsregnskap er elektronisk innlevert.
År 2019: Tall er hentet fra elektronisk innlevert årsregnskap fra 2020.

Det er ikke krav til at årsregnskapet m.v. som sendes til Regnskapsregisteret er undertegnet. Kontrollen på at dette er utført ligger hos revisor/enhetens øverste organ. Sikkerheten ivaretas ved at innsender har rolle/rettighet for innsending av årsregnskapet via Altinn, og ved at det bekreftes at årsregnskapet er fastsatt av kompetent organ.

Brønnøysundregistrene, 05.05.2021



Organisasjonsnr: 994 829 548
RANA MEK AS

RESULTATREGNSKAP

Beløp i: NOK	Note	2020	2019
RESULTATREGNSKAP			
Inntekter			
Salgsinntekt		12 777 199	13 892 350
Sum inntekter		12 777 199	13 892 350
Kostnader			
Varekostnad		3 160 145	3 757 146
Lønnskostnad	4	5 203 900	4 831 336
Avskrivning av driftsmidler og immaterielle eiendeler	8	345 496	276 372
Nedskrivning av varige driftsmidler og immaterielle eiendeler	8		
Annen driftskostnad		2 706 691	3 232 269
Sum kostnader		11 416 232	12 097 124
Driftsresultat		1 360 967	1 795 226
Finansinntekter og finanskostnader			
Annen renteinntekt		31 554	46 411
Annen finansinntekt		13 932	13 249
Sum finansinntekter		45 486	59 660
Annen rentekostnad			703
Annen finanskostnad		2 155	
Sum finanskostnader		2 155	703
Netto finans		43 331	58 957
Ordinært resultat før skattekostnad			
Skattekostnad	1	1 404 298	1 854 183
Ordinært resultat etter skattekostnad		309 165	408 295
Årsresultat	2	1 095 133	1 445 888
Årsresultat etter minoritetsinteresser		1 095 133	1 445 888
Totalresultat		1 095 133	1 445 888
Overføringer og disponeringer			
Avsatt til annen egenkapital		1 095 133	1 445 888
Sum overføringer og disponeringer		1 095 133	1 445 888





Organisasjonsnr: 994 829 548
RANA MEK AS

BALANSE

Beløp i: NOK **Note** **2020** **2019**

BALANSE - EIENDELER

Anleggsmidler

Immaterielle eiendeler

Forskning og utvikling	8		
Konsesjoner, patenter o.l.	8		
Utsatt skattefordel	1, 8	20 720	81 319
Goodwill	8		
Sum immaterielle eiendeler		20 720	81 319

Varige driftsmidler

Tomter, bygninger o.a. fast eiendom	8		
Maskiner og anlegg	8	713 652	402 373
Skip og flytende installasjoner	8		
Driftsløsøre, inventar o. a. utstyr	8	1 135 351	281 277
Sum varige driftsmidler		1 849 003	683 649
Sum anleggsmidler		1 869 723	764 968

Omløpsmidler

Varer

Fordringer

Kundefordringer	7	1 614 112	2 596 628
Andre kortsiktige fordringer		252 615	13 594
Sum fordringer		1 866 727	2 610 222

Bankinnskudd, kontanter og lignende

Bankinnskudd, kontanter o. l.	6	7 696 069	6 628 624
Sum bankinnskudd, kontanter og lignende		7 696 069	6 628 624

Sum omløpsmidler

SUM EIENDELER **11 432 519** **10 003 814**

BALANSE - EGENKAPITAL OG GJELD

Egenkapital

Innskutt egenkapital

Aksjekapital	3	100 000	100 000
Annen innskutt egenkapital	2	750 000	750 000



Sum innskutt egenkapital		850 000	850 000
Opptjent egenkapital			
Fond for			
vurderingsforskjeller	2		
Annen egenkapital	2	8 368 855	7 273 722
Udekket tap	2		
Sum opptjent egenkapital		8 368 855	7 273 722
Sum egenkapital	5	9 218 855	8 123 722
Gjeld			
Langsiktig gjeld			
Utsatt skatt	1		
Annen langsiktig gjeld			
Sum langsiktig gjeld		0	0
Kortsiktig gjeld			
Leverandørgjeld		1 007 985	322 418
Betalbar skatt	1	248 566	413 105
Skyldig offentlige avgifter		313 423	502 084
Annen kortsiktig gjeld		643 689	642 485
Sum kortsiktig gjeld		2 213 663	1 880 092
Sum gjeld		2 213 663	1 880 092
SUM EGENKAPITAL OG GJELD		11 432 519	10 003 814



Organisasjonsnr: 994 829 548
RANA MEK AS

NOTEOPPLYSNINGER - SELSKAP - alle poster oppgitt i hele tall

Note

Regnskapsprinsipper

Note

Antall aksjer og aksjeeiere

<u>Aksjeklasse</u>	<u>Ant. aksjer</u>	<u>Pålydende</u>	<u>Bokført verdi</u>
Ordinære aksjer	100.00	1000.00	100000.00

<u>Aksjeeiere - fritekst</u>	<u>Antall</u>	<u>Eierandel</u>	<u>Aksjeklasse</u>
Hansi Holding AS	100.00	100.00%	Ordinære aksjer

<u>Sum</u>	<u>Sum antall</u>	<u>Sum eierandel</u>
	100.00	100.00%

Note

Ytelser til ledende personer

Er det gitt ytelser til ledende person: Nei

Ytelser til daglig leder

<u>Ytelser</u>	<u>Lønn</u>	<u>Pensj.forpl.</u>	<u>Andre godtgj.</u>
	944379.00		86183.00

Note

Antall årsverk i regnskapsåret

Virksomheten har hatt følgende antall årsverk:

0.00

Note

Lån og sikkerhetsstillelse til ledende personer og aksjeeiere

Er det gitt lån eller sikkerhetsstillelse til ledende personer: Nei



Til generalforsamlingen i Rana Mek AS

Uavhengig revisors beretning

Uttalelse om revisjonen av årsregnskapet

Konklusjon

Vi har revidert Rana Mek AS' årsregnskap som viser et overskudd på kr 1 095 133. Årsregnskapet består av balanse per 31. desember 2020 og resultatregnskap for regnskapsåret avsluttet per denne datoen og noter til årsregnskapet, herunder et sammendrag av viktige regnskapsprinsipper.

Etter vår mening er det medfølgende årsregnskapet avgitt i samsvar med lov og forskrifter og gir et rettviseende bilde av selskapets finansielle stilling per 31. desember 2020, og av dets resultater for regnskapsåret avsluttet per denne datoen i samsvar med regnskapslovens regler og god regnskapsskikk i Norge.

Grunnlag for konklusjonen

Vi har gjennomført revisjonen i samsvar med lov, forskrift og god revisjonsskikk i Norge, herunder de internasjonale revisjonsstandardene (ISA-ene). Våre oppgaver og plikter i henhold til disse standardene er beskrevet i Revisors oppgaver og plikter ved revisjon av årsregnskapet. Vi er uavhengige av selskapet slik det kreves i lov og forskrift, og har overholdt våre øvrige etiske forpliktelser i samsvar med disse kravene. Etter vår oppfatning er innhentet revisjonsbevis tilstrekkelig og hensiktsmessig som grunnlag for vår konklusjon.

Styret og daglig leders ansvar for årsregnskapet

Styret og daglig leder (ledelsen) er ansvarlig for å utarbeide årsregnskapet i samsvar med lov og forskrifter, herunder for at det gir et rettviseende bilde i samsvar med regnskapslovens regler og god regnskapsskikk i Norge. Ledelsen er også ansvarlig for slik intern kontroll som den finner nødvendig for å kunne utarbeide et årsregnskap som ikke inneholder vesentlig feilinformasjon, verken som følge av misligheter eller utilsiktede feil.

Ved utarbeidelsen av årsregnskapet må ledelsen ta standpunkt til selskapets evne til fortsatt drift og opplyse om forhold av betydning for fortsatt drift. Forutsetningen om fortsatt drift skal legges til grunn for årsregnskapet så lenge det ikke er sannsynlig at virksomheten vil bli avvirket.

Revisors oppgaver og plikter ved revisjonen av årsregnskapet

Vårt mål er å oppnå betryggende sikkerhet for at årsregnskapet som helhet ikke inneholder vesentlig feilinformasjon, verken som følge av misligheter eller utilsiktede feil, og å avgi en revisjonsberetning som inneholder vår konklusjon. Betryggende sikkerhet er en høy grad av sikkerhet, men ingen garanti for at en revisjon utført i samsvar med lov, forskrift og god revisjonsskikk i Norge, herunder ISA-ene, alltid vil avdekke vesentlig feilinformasjon som eksisterer. Feilinformasjon kan oppstå som følge av misligheter eller utilsiktede feil. Feilinformasjon blir vurdert som vesentlig dersom den enkeltvis eller samlet med rimelighet kan forventes å påvirke økonomiske beslutninger som brukerne foretar basert på årsregnskapet. For videre beskrivelse av revisors oppgaver og plikter vises det til revisorforeningen.no/revisjonsberetninger.



Uttalelse om andre lovmessige krav

Konklusjon om registrering og dokumentasjon

Basert på vår revisjon av årsregnskapet som beskrevet ovenfor, og kontrollhandlinger vi har funnet nødvendig i henhold til internasjonal standard for attestasjonsoppdrag (ISAE) 3000

«Attestasjonsoppdrag som ikke er revisjon eller forenklet revisorkontroll av historisk finansiell informasjon», mener vi at ledelsen har oppfylt sin plikt til å sørge for ordentlig og oversiktlig registrering og dokumentasjon av selskapets regnskapsopplysninger i samsvar med lov og god bokføringsskikk i Norge.

Mo i Rana, 19.04.2021

Helgeland Revisjon AS

Geir Voldsund

Statsautorisert revisor



Årsregnskap 2020

Rana Mek AS

Org.nr.:994 829 548



Resultatregnskap			
Rana Mek AS			
Driftsinntekter og driftskostnader	Note	2020	2019
Salgsinntekt		12 777 199	13 892 350
Sum driftsinntekter		<u>12 777 199</u>	<u>13 892 350</u>
Varekostnad		3 160 145	3 757 146
Lønnskostnad	4	5 203 900	4 831 336
Avskrivning av driftsmidler og immaterielle eiendeler	8	345 496	276 372
Annen driftskostnad		2 706 691	3 232 269
Sum driftskostnader		<u>11 416 232</u>	<u>12 097 124</u>
Driftsresultat		<u>1 360 967</u>	<u>1 795 226</u>
Finansinntekter og finanskostnader			
Annen renteinntekt		31 554	46 411
Annen finansinntekt		13 932	13 249
Annen rentekostnad		0	703
Annen finanskostnad		2 155	0
Resultat av finansposter		<u>43 331</u>	<u>58 957</u>
Resultat før skattekostnad		1 404 298	1 854 183
Skattekostnad	1	309 165	408 295
Resultat		<u>1 095 133</u>	<u>1 445 888</u>
Årsresultat	2	<u>1 095 133</u>	<u>1 445 888</u>
Overføringer			
Avsatt til annen egenkapital		1 095 133	1 445 888
Sum overføringer		<u>1 095 133</u>	<u>1 445 888</u>



Balanse			
Rana Mek AS			
Eiendeler	Note	2020	2019
Anleggsmidler			
Immaterielle eiendeler			
Utsatt skattefordel	1, 8	<u>20 720</u>	<u>81 319</u>
Sum immaterielle eiendeler		<u>20 720</u>	<u>81 319</u>
Varige driftsmidler			
Maskiner og anlegg	8	713 652	402 373
Driftsløsøre, inventar o.a. utstyr	8	<u>1 135 351</u>	<u>281 277</u>
Sum varige driftsmidler		<u>1 849 003</u>	<u>683 649</u>
Finansielle anleggsmidler			
Sum anleggsmidler		<u>1 869 723</u>	<u>764 968</u>
Omløpsmidler			
Fordringer			
Kundefordringer	7	1 614 112	2 596 628
Andre kortsiktige fordringer		<u>252 615</u>	<u>13 594</u>
Sum fordringer		<u>1 866 727</u>	<u>2 610 222</u>
Investeringer			
Bankinnskudd, kontanter o.l.	6	7 696 069	6 628 624
Sum omløpsmidler		<u>9 562 796</u>	<u>9 238 846</u>
Sum eiendeler		<u>11 432 519</u>	<u>10 003 814</u>



Balanse

Rana Mek AS

Egenkapital og gjeld	Note	2020	2019
Innskutt egenkapital			
Aksjekapital	3	100 000	100 000
Annen innskutt egenkapital	2	750 000	750 000
Sum innskutt egenkapital		<u>850 000</u>	<u>850 000</u>
Opptjent egenkapital			
Annen egenkapital	2	8 368 855	7 273 722
Sum opptjent egenkapital		<u>8 368 855</u>	<u>7 273 722</u>
Sum egenkapital	5	<u>9 218 855</u>	<u>8 123 722</u>
Gjeld			
Avsetning for forpliktelser			
Annen langsiktig gjeld			
Kortsiktig gjeld			
Leverandørgjeld		1 007 985	322 418
Betalbar skatt	1	248 566	413 105
Skyldig offentlige avgifter		313 423	502 084
Annen kortsiktig gjeld		643 689	642 485
Sum kortsiktig gjeld		<u>2 213 663</u>	<u>1 880 092</u>
Sum gjeld		<u>2 213 663</u>	<u>1 880 092</u>
Sum egenkapital og gjeld		<u>11 432 519</u>	<u>10 003 814</u>

Mo i Rana, 13.04.2021
Styret i Rana Mek AS

Kurt Remy Bredeesen
Styreleder / Daglig leder



Regnskapsprinsipper

Årsregnskapet er satt opp i samsvar med regnskapsloven og NRS 8 - God regnskapsskikk for små foretak.

Driftsinntekter

Inntektsføring ved salg av varer skjer på leveringstidspunktet. Tjenester inntektsføres etter hvert som de leveres.

Skatt

Skattekostnaden i resultatregnskapet omfatter både periodens betalbare skatt og endring i utsatt skatt. Utsatt skatt er beregnet med 22% på grunnlag av de midlertidige forskjeller som eksisterer mellom regnskapsmessige og skattemessige verdier, samt ligningsmessig underskudd til fremføring ved utgangen av regnskapsåret. Skatteøkende og skattereduserende midlertidige forskjeller som reverserer eller kan reverseres i samme periode er utlignet og nettoført.

Klassifisering og vurdering av balanseposter

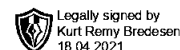
Eiendeler bestemt til varig eie eller bruk er klassifisert som anleggsmidler. Eiendeler som er knyttet til varekretsløpet er klassifisert som omløpsmidler. Fordringer klassifiseres som omløpsmidler hvis de skal tilbakebetales i løpet av ett år. For gjeld er analoge kriterier lagt til grunn. Første års avdrag på langsiktige fordringer og langsiktig gjeld klassifiseres likevel ikke som omløpsmiddel og kortsiktig gjeld.

Varige driftsmidler

Varige driftsmidler balanseføres og avskrives lineært over driftsmidlenes forventede levetid dersom de har antatt levetid over 3 år og har en kostpris som overstiger kr 15 000. Vedlikehold av driftsmidler kostnadsføres løpende. Påkostninger eller forbedringer tillegges driftsmidlets kostpris og avskrives i takt med driftsmidlet. Skillet mellom vedlikehold og påkostning/forbedring regnes i forhold til driftsmidlets stand ved kjøp av driftsmidlet. Utgifter til leie av driftsmidler kostnadsføres. Forskuddsbetalinger balanseføres som forskuddsbetalt kostnad, og fordeles over leieperioden.

Fordringer

Kundefordringer og andre fordringer oppføres til pålydende etter fradrag for avsetning til forventet tap. Avsetning til tap gjøres på grunnlag av en individuell vurdering av de enkelte fordringene.



Note 1 Skatt

Årets skattekostnad	2020	2019
Resultatført skatt på ordinært resultat:		
Betalbar skatt	248 566	413 105
Endring i utsatt skattefordel	60 599	-4 810
Skattekostnad ordinært resultat	309 165	408 295
Skattepliktig inntekt:		
Ordinært resultat før skatt	1 404 298	1 854 183
Permanente forskjeller	1 000	1 703
Endring i midlertidige forskjeller	-275 452	21 866
Skattepliktig inntekt	1 129 846	1 877 751
Betalbar skatt i balansen:		
Betalbar skatt på årets resultat	248 566	413 105
Sum betalbar skatt i balansen	248 566	413 105

Skatteeffekten av midlertidige forskjeller som har gitt opphav til utsatt skatt og utsatte skattefordeler, spesifisert på typer av midlertidige forskjeller

	2020	2019	Endring
Varige driftsmidler	-77 681	-345 133	-267 452
Avsetninger mv	-16 500	-24 500	-8 000
Sum	-94 181	-369 633	-275 452
Grunnlag for utsatt skattefordel	-94 181	-369 633	-275 452
Utsatt skattefordel (22 %)	-20 720	-81 319	-60 599

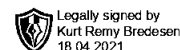
Note 2 Egenkapital

	Aksjekapital	Overkurs	Annen innskutt egenkapital	Annen egenkapital	Sum egenkapital
Egenkapital 01.01.2020	100 000	0	750 000	7 273 722	8 123 722
Årets resultat	0	0	0	1 095 133	1 095 133
Egenkapital 31.12.2020	100 000	0	750 000	8 368 855	9 218 855

Note 3 Aksjekapital og aksjonærinformasjon

Aksjekapitalen på kr. 100 000 består av 100 ordinære aksjer à kr. 1 000.

Hansi Holding AS eier samtlige aksjer.



Note 4 Lønnskostnader, antall ansatte, godtgjørelser, lån til ansatte mm.

Lønnskostnader	2020	2019
Lønninger	4 798 771	4 381 351
Arbeidsgiveravgift	214 553	229 710
Pensjonskostnader	30 000	30 000
Andre ytelser	160 575	190 276
Sum	5 203 900	4 831 336

Sysselsatte årsverk 7,5 6,5
Sykefraværet har vært på 0,69 %. Ingen personer på langtidssykemelding.

	Daglig leder	Styret
Ytelser til ledende personer		
Lønn/styrehonorar	944 379	0
Pensjonsutgifter	0	0
Annen godtgjørelse	86 183	0
Sum	1 030 562	0

Selskapets pensjonsordninger tilfredsstiller kravene i lov om obligatorisk tjenestepensjon.

Det er ikke gitt lån/sikkerhetsstillelse til daglig leder, styrets leder eller andre nærstående parter.

Kostnadsført godtgjørelse til revisor	2020	2019
Lovpålagt revisjon (inkl. teknisk bistand i 2016)	15 000	15 500
Teknisk bistand med årsoppgjør	9 500	0
Sum	24 500	15 500

Note 5 Videre drift

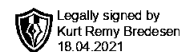
Selskapet har gode resultater og solid egenkapital. Sommeren 2020 ble selskapet rammet av en brann i sine lokaler. Dette har påvirket omsetningen høsten 2020 og vil redusere omsetningen frem til maskinparken er ferdig renoveret i 2021 .

Coronakrisen har ikke slått ut med vesentlig negativ effekt for selskapet.

Regnskapet er satt opp under forutsetning om videre drift

Note 6 Bundne midler

	2020	2019
Herav bundne bankinnskudd	241 976	183 212



Note 7 Kundefordringer

	2020	2019
Kundefordringer til pålydende	789 552	1 741 872
Balanseført verdi av kundefordringer 31.12	789 552	1 741 872
Realiserte tap	0	200 384
Sum resultatførte tap på krav	0	200 384

Kostnadsført tap er klassifisert som annen driftskostnad i regnskapet.

Note 8 Varige driftsmidler og immaterielle eiendeler

	Maskiner	Inventar og utstyr	Totalt
Anskaffelseskost 01.01.2020	1 208 765	1 813 459	3 022 224
Tilgang	1 510 850		1 510 850
Avgang			0
Anskaffelseskost 31.12.2020	2 719 615	1 813 459	4 533 074
Akkumulerte avskrivninger	924 894	1 759 176	2 684 070
Bokført verdi 31.12.2020	1 794 721	54 283	1 849 004
Årets avskrivninger	273 846	71 650	345 496
Forventet økonomisk levetid	3 - 7 år	3 5 år	
Avskrivningsplan	Lineær	Lineær	