



ÅRSREGNSKAPET FOR REGNSKAPSÅRET 2020 - GENERELL INFORMASJON

Enheten

Organisasjonsnummer: 886 175 612
Organisasjonsform: Aksjeselskap
Foretaksnavn: CHAMAR AS
Forretningsadresse: c/o Jens Christian Hauge
Thaulows vei 10B
0369 OSLO

Regnskapsår

Årsregnskapets periode: 01.01.2020 - 31.12.2020

Konsern

Morselskap i konsern: Ja
Konsernregnskap lagt ved: Nei

Regnskapsregler

Regler for små foretak benyttet: Ja
Benyttet ved utarbeidelsen av årsregnskapet til selskapet: Regnskapslovens alminnelige regler

Årsregnskapet fastsatt av kompetent organ

Bekreftet av representant for selskapet: Jens Christian Hauge
Dato for fastsettelse av årsregnskapet: 11.08.2021

Grunnlag for avgivelse

År 2020: Årsregnskapet er elektronisk innlevert
År 2019: Tall er hentet fra elektronisk innlevert årsregnskap fra 2020

Det er ikke krav til at årsregnskapet m.v. som sendes til Regnskapsregisteret er undertegnet. Kontrollen på at dette er utført ligger hos revisor/enhetens øverste organ. Sikkerheten ivaretas ved at innsender har rolle/rettighet for innsending av årsregnskapet via Altinn, og ved at det bekreftes at årsregnskapet er fastsatt av kompetent organ.

Brønnøysundregistrene, 29.07.2022



Resultatregnskap

Beløp i: NOK	Note	2020	2019
RESULTATREGNSKAP			
Avkastning på finansinvesteringer	1		
Kostnader			
Lønnskostnad	2		619
Negativ avkastning på finansinvesteringer	1	2 054 140	93 069
Annen driftskostnad	2	338 288	905 620
Sum kostnader		2 392 428	999 308
Driftsresultat		-2 392 428	-999 308
Finansinntekter og finanskostnader			
Annen renteinntekt		205 993	334 972
Annen finansinntekt		12 699	172 228
Sum finansinntekter		218 691	507 200
Nedskrivning av finansielle anleggsmidler	4	880 025	-1 956 952
Rentekostnad til foretak i samme konsern	7	127 138	67 440
Annen rentekostnad		5 122	4 557
Annen finanskostnad		476 249	58 312
Sum finanskostnader		1 488 534	-1 826 644
Netto finans		-1 269 842	2 333 844
Ordinært resultat før skattekostnad		-3 662 270	1 334 536
Skattekostnad på ordinært resultat	3	132 279	647 586
Ordinært resultat etter skattekostnad		-3 794 549	686 950
Årsresultat		-3 794 549	686 950
Årsresultat etter minoritetsinteresser		-3 794 549	686 950
Totalresultat		-3 794 549	686 950
Overføringer og disponeringer			
Ordinært utbytte		2 786 565	
Avsatt til annen egenkapital			686 950



Resultatregnskap

Beløp i: NOK	Note	2020	2019
Overført fra annen egenkapital		-6 581 114	
Sum overføringer og disponeringer	8	-3 794 549	686 950



Balanse

Beløp i: NOK	Note	2020	2019
BALANSE - EIENDELER			
Anleggsmidler			
Immaterielle eiendeler			
Utsatt skattefordel	3		
Finansielle anleggsmidler			
Investering i datterselskap	4	21 773 057	22 653 082
Investering i annet foretak i samme konsern	4		
Investeringer i aksjer og andeler	5	33 308 617	36 994 842
Andre langsiktige fordringer			219 701
Sum finansielle anleggsmidler		55 081 674	59 867 625
Sum anleggsmidler		55 081 674	59 867 625
Omløpsmidler			
Varer			
Fordringer			
Andre kortsiktige fordringer		134 378	145 821
Sum fordringer		134 378	145 821
Investeringer			
Omløpsaksjer og -aksjefond	6	35 846 695	36 833 141
Andeler i deltakerligende selskaper	6		
Obligasjoner og pengemarkedsfond	6	8 913 998	
Andre finansielle instrumenter	6		
Sum investeringer		44 760 693	36 833 141
Bankinnskudd, kontanter og lignende			
Bankinnskudd, kontanter o.l.		14 106 857	23 396 644
Sum bankinnskudd, kontanter og lignende		14 106 857	23 396 644
Sum omløpsmidler		59 001 928	60 375 606
SUM EIENDELER		114 083 602	120 243 232



Balanse

Beløp i: NOK	Note	2020	2019
BALANSE - EGENKAPITAL OG GJELD			
Egenkapital			
Innskutt egenkapital			
Aksjekapital	8, 9	3 006 836	3 006 836
Beholdning av egne aksjer	9		
Annen innskutt egenkapital	8	35 018 857	35 018 857
Sum innskutt egenkapital		38 025 693	38 025 693
Opptjent egenkapital			
Annen egenkapital	8	70 552 567	77 133 681
Sum opptjent egenkapital		70 552 567	77 133 681
Sum egenkapital		108 578 260	115 159 374
Gjeld			
Langsiktig gjeld			
Utsatt skatt	3		
Annen langsiktig gjeld			
Øvrig langsiktig gjeld	7	4 365 061	4 377 834
Sum annen langsiktig gjeld		4 365 061	4 377 834
Sum langsiktig gjeld		4 365 061	4 377 834
Kortsiktig gjeld			
Leverandørgjeld		16 245	19 156
Betalbar skatt	3	138 065	647 586
Skyldige offentlige avgifter			619
Annen kortsiktig gjeld		985 970	38 661
Sum kortsiktig gjeld		1 140 280	706 023
Sum gjeld		5 505 341	5 083 857
SUM EGENKAPITAL OG GJELD		114 083 602	120 243 232



Brønnøysundregistrene

ÅRSREGNSKAP FOR REGNSKAPSÅRET 2020 - GENERELL INFORMASJON

Journalnummer: 2021 712148

Enheten

Organisasjonsnummer: 886 175 612
Organisasjonsform: Aksjeselskap
Foretaksnavn: CHAMAR AS
Forretningsadresse: c/o Jens Christian Hauge
Thaulows vei 10B
0369 OSLO

Regnskapsår

Årsregnskapets periode: 01.01.2020 - 31.12.2020

Konsern

Mørselskap i konsern: Ja
Konsernregnskap lagt ved: Nei

Regnskapsregler

Regler for små foretak benyttet: Ja
Benyttet ved utarbeidelsen av
årsregnskapet til selskapet: Regnskapslovens alminnelige regler

Årsregnskapet fastsatt av kompetent organ

Bekreftet av representant for selskapet: Jens Christian Hauge
Dato for fastsettelse av årsregnskapet: 11.08.2021

Revisjon

Årsregnskapet er utarbeidet av ekstern
autorisert regnskapsfører: Ja
Ekstern autorisert regnskapsfører har i
løpet av regnskapsåret bistått ved den
løpende regnskapsføringen eller utført
andre tjenester for selskapet enn å
utarbeide årsregnskapet: Ja

Grunnlag for avgivelse

År 2020: Årsregnskap er elektronisk innlevert.
År 2019: Tall er hentet fra elektronisk innlevert årsregnskap fra 2020.

Det er ikke krav til at årsregnskapet m.v. som sendes til Regnskapsregisteret er undertegnet. Kontrollen på at dette er utført ligger hos revisor/enhetens øverste organ. Sikkerheten ivaretas ved at innsender har rolle/rettighet for innsending av årsregnskapet via Altinn, og ved at det bekreftes at årsregnskapet er fastsatt av kompetent organ.

Brønnøysundregistrene, 16.09.2021

Brønnøysundregistrene
Postadresse: Postboks 900, 8910 Brønnøysund
Telefon: 75 00 75 00
E-post: firmapost@brreg.no Internett: www.brreg.no
Organisasjonsnummer: 974 760 673



Organisasjonsnr: 886 175 612
CHAMAR AS

RESULTATREGNSKAP

Beløp i: NOK	Note	2020	2019
RESULTATREGNSKAP			
Avkastning på finansinvesteringer	1		
Kostnader			
Lønnskostnad	2		619
Negativ avkastning på finansinvesteringer	1	2 054 140	93 069
Annen driftskostnad	2	338 288	905 620
Sum kostnader		2 392 428	999 308
Driftsresultat		-2 392 428	-999 308
Finansinntekter og finanskostnader			
Annen renteinntekt		205 993	334 972
Annen finansinntekt		12 699	172 228
Sum finansinntekter		218 691	507 200
Nedskrivning av finansielle anleggsmidler	4	880 025	-1 956 952
Rentekostnad til foretak i samme konsern	7	127 138	67 440
Annen rentekostnad		5 122	4 557
Annen finanskostnad		476 249	58 312
Sum finanskostnader		1 488 534	-1 826 644
Netto finans		-1 269 842	2 333 844
Ordinært resultat før skattekostnad		-3 662 270	1 334 536
Skattekostnad på ordinært resultat	3	132 279	647 586
Ordinært resultat etter skattekostnad		-3 794 549	686 950
Årsresultat		-3 794 549	686 950
Årsresultat etter minoritetsinteresser		-3 794 549	686 950
Totalresultat		-3 794 549	686 950
Overføringer og disponeringer			
Ordinært utbytte		2 786 565	
Avsatt til annen egenkapital			686 950
Overført fra annen egenkapital		-6 581 114	



Sum overføringer og disponeringer	8	-3 794 549	686 950
--------------------------------------	---	------------	---------



Organisasjonsnr: 886 175 612
CHAMAR AS

BALANSE

Beløp i: NOK **Note** **2020** **2019**

BALANSE - EIENDELER

Anleggsmidler

Immaterielle eiendeler

Utsatt skattefordel 3

Finansielle anleggsmidler

Investering i datterselskap 4 21 773 057 22 653 082

Investering i annet

foretak i samme konsern 4

Investeringer i aksjer og 5 33 308 617 36 994 842

andeler

Andre langsiktige 219 701

fordringer

Sum finansielle 55 081 674 59 867 625

anleggsmidler

Sum anleggsmidler 55 081 674 59 867 625

Omløpsmidler

Varer

Fordringer

Andre kortsiktige 134 378 145 821

fordringer

Sum fordringer 134 378 145 821

Investeringer

Omløpsaksjer og -aksjefond 6 35 846 695 36 833 141

Andeler i deltakerligende 6

selskaper

Obligasjoner og 8 913 998

pengemarkedsfond 6

Andre finansielle 6

instrumenter

Sum investeringer 44 760 693 36 833 141

Bankinnskudd, kontanter

og lignende

Bankinnskudd, kontanter o. 14 106 857 23 396 644

l.

Sum bankinnskudd, 14 106 857 23 396 644

kontanter og lignende

Sum omløpsmidler 59 001 928 60 375 606

SUM EIENDELER 114 083 602 120 243 232

BALANSE - EGENKAPITAL OG

GJELD



Egenkapital			
Innskutt egenkapital			
Aksjekapital	8, 9	3 006 836	3 006 836
Beholdning av egne aksjer	9		
Annen innskutt egenkapital	8	35 018 857	35 018 857
Sum innskutt egenkapital		38 025 693	38 025 693
Opptjent egenkapital			
Annen egenkapital	8	70 552 567	77 133 681
Sum opptjent egenkapital		70 552 567	77 133 681
Sum egenkapital		108 578 260	115 159 374
Gjeld			
Langsiktig gjeld			
Utsatt skatt	3		
Annen langsiktig gjeld			
Øvrig langsiktig gjeld	7	4 365 061	4 377 834
Sum annen langsiktig gjeld		4 365 061	4 377 834
Sum langsiktig gjeld		4 365 061	4 377 834
Kortsiktig gjeld			
Leverandørgjeld		16 245	19 156
Betalbar skatt	3	138 065	647 586
Skyldige offentlige avgifter			619
Annen kortsiktig gjeld		985 970	38 661
Sum kortsiktig gjeld		1 140 280	706 023
Sum gjeld		5 505 341	5 083 857
SUM EGENKAPITAL OG GJELD		114 083 602	120 243 232



Organisasjonsnr: 886 175 612
CHAMAR AS


NOTEOPPLYSNINGER - SELSKAP - alle poster oppgitt i hele tall


Note

Antall årsverk i regnskapsåret

Virksomheten har hatt følgende antall årsverk:
0.00




 Legally signed by
Charlotte Bang-Hansen
12.08.2021

 Legally signed by
Jens Christian Hauge
12.08.2021

Årsregnskap 2020

Chamar AS

org. nr. 886 175 612



Utarbeidet av Formuesforvaltning Forretningsførsel AS



Chamar AS

RESULTATREGNSKAP 01.01. - 31.12.

	Note	2020	2019
DRIFTSINNETEKTER			
DRIFTSKOSTNADER			
Negativ avkastning på finansinvesteringer	1	(2 054 140)	(93 069)
Lønnskostnad	2	0	(619)
Annen driftskostnad	2	(338 288)	(905 620)
SUM DRIFTSKOSTNAD		(2 392 428)	(999 308)
DRIFTSRESULTAT		(2 392 428)	(999 308)
FINANSPOSTER			
Annen renteinntekt		205 993	334 972
Annen finansinntekt		12 699	172 228
Nedskrivning av finansielle anleggsmidler	4	(880 025)	1 956 952
Rentekostnad til foretak i samme konsern	7	(127 138)	(67 440)
Annen rentekostnad		(5 122)	(4 557)
Annen finanskostnad		(476 249)	(58 312)
SUM FINANSPOSTER		(1 269 842)	2 333 844
ORDINÆRT RESULTAT FØR SKATTEKOSTNAD		(3 662 270)	1 334 536
Skattekostnad på ordinært resultat	3	(132 279)	(647 586)
ÅRSRESULTAT		(3 794 549)	686 950
DISPONERING (DEKNING) AV ÅRSRESULTATET			
Tilleggsutbytte		2 786 565	0
Avsatt til annen egenkapital		0	686 950
Overført fra annen egenkapital		(6 581 114)	0
SUM DISPONERT (DEKKET)	8	(3 794 549)	686 950



Chamar AS

BALANSE PR. 31.12.

	Note	2020	2019
EIENDELER			
ANLEGGSMIDLER			
Finansielle anleggsmidler			
Investeringer i datterselskap	4	21 773 057	22 653 082
Investeringer i aksjer og andeler	5	33 308 617	36 994 842
Andre langsiktige fordringer		0	219 701
Sum finansielle anleggsmidler		55 081 674	59 867 625
SUM ANLEGGSMIDLER		55 081 674	59 867 625
OMLØPSMIDLER			
Fordringer			
Andre kortsiktige fordringer		134 378	145 821
Sum fordringer		134 378	145 821
Finansielle omløpsmidler			
Omløpsaksjer og -aksjefond	6	35 846 695	36 833 141
Obligasjoner og pengemarkedsfond	6	8 913 998	0
Sum finansielle omløpsmidler		44 760 693	36 833 141
Bankinnskudd, kontanter o.l.		14 106 857	23 396 644
SUM OMLØPSMIDLER		59 001 928	60 375 606
SUM EIENDELER		114 083 602	120 243 232



Chamar AS

BALANSE PR. 31.12.

	Note	2020	2019
EGENKAPITAL OG GJELD			
EGENKAPITAL			
Innskutt egenkapital			
Aksjekapital	8, 9	3 006 836	3 006 836
Annen innskutt egenkapital	8	35 018 857	35 018 857
Sum innskutt egenkapital		38 025 693	38 025 693
Opptjent egenkapital			
Annen egenkapital	8	70 552 567	77 133 681
Sum opptjent egenkapital		70 552 567	77 133 681
SUM EGENKAPITAL		108 578 260	115 159 374
GJELD			
Annen langsiktig gjeld			
Øvrig langsiktig gjeld	7	4 365 061	4 377 834
Sum annen langsiktig gjeld		4 365 061	4 377 834
Kortsiktig gjeld			
Leverandørgjeld		16 245	19 156
Betalbar skatt	3	138 065	647 586
Skyldige offentlige avgifter		0	619
Annen kortsiktig gjeld		985 970	38 661
Sum kortsiktig gjeld		1 140 280	706 023
SUM GJELD		5 505 341	5 083 857
SUM EGENKAPITAL OG GJELD		114 083 602	120 243 232

OSLO, 11.08.2021

Jens Christian Hauge
styreleder

Charlotte Bang-Hansen
styremedlem



Chamar AS

NOTER TIL ÅRSREGNSKAPET 2020

REGNSKAPSPRINSIPPER

Årsregnskapet er satt opp i samsvar med regnskapsloven og god regnskapsskikk for små foretak.

Eiendeler bestemt til varig eie eller bruk er klassifisert som anleggsmidler. Andre eiendeler er klassifisert som omløpsmidler. Fordringer som skal tilbakebetales innen ett år, er uansett klassifisert som omløpsmidler. Ved klassifisering av kortsiktig og langsiktig gjeld er tilsvarende kriterier lagt til grunn.

Anleggsmidler

Anleggsmidler vurderes til anskaffelseskost, men nedskrives til virkelig verdi når verdifallet forventes ikke å være forbigående. Nedskrivningen reverseres når grunnlaget for nedskrivningen ikke lenger er til stede. Anleggsmidler med begrenset økonomisk levetid avskrives planmessig. Langsiktig gjeld balanseføres til nominelt mottatt beløp på etableringstidspunktet.

Investeringer i datterselskap

Investeringer i datterselskap verdsettes til anskaffelseskost. De ordinære vurderingsreglene for anleggsmidler benyttes. Utbytte medtas i resultatregnskapet når det er avsatt i datterselskapet.

Omløpsmidler

Omløpsmidler vurderes til laveste av anskaffelseskost og virkelig verdi. Kortsiktig gjeld balanseføres til nominelt mottatt beløp på etableringstidspunktet.

Investeringer i aksjer, andeler og andre finansielle instrumenter

Kortsiktige plasseringer (aksjer, andeler mv. vurdert som omløpsmidler) vurderes til laveste av anskaffelseskost og virkelig verdi på balansedagen.

Inntektsføring av avkastning på investeringer

Avkastning på investering i aksjer, andeler og andre finansielle instrumenter, samt mottatt utbytte og andre utdelinger, inngår i avkastning på finansinvesteringer under driftsinntekter. Avkastning inkluderer både realiserte og urealiserte resultatførte beløp, renter på obligasjoner og pengemarkedsfond og valutaendringer knyttet til investeringer. Negativ avkastning (resultatførte tap og nedskrivning) kommer til fradrag. Netto negativ avkastning inngår i negativ avkastning på finansinvesteringer under driftskostnader.

Skatt

Skattekostnaden i resultatregnskapet omfatter både periodens betalbare skatt og endring i utsatt skatt. Utsatt skatt/skattefordel er beregnet med 22% på grunnlag av de midlertidige forskjeller som eksisterer mellom regnskapsmessige og skattemessige verdier. Skatteøkende og skattereduserende midlertidige forskjeller som reverserer eller kan reversere i samme periode er utlignet. Utsatt skattefordel er i samsvar med god regnskapsskikk for små foretak unnlatt balanseført.

Sammenligningstall

I fjorårets regnskap ble mottatt utbytte samt realisert og urealisert avkastning på investeringer



Chamar AS

NOTER TIL ÅRSREGNSKAPET 2020

klassifisert som omløpsmidler of anleggsmiddel ut over andeler i datterselskap presentert som finansposter. I årets regnskap er disse postene presentert som driftsinntekt (avkastning på finansinvesteringer) eller driftskostnad (negativ avkastning på finansinvesteringer). Sammenligningstall for fjoråret er omarbeidet.

NOTE 1 SAMMENSLÅTTE POSTER

Positiv / Negativ avkastning finansinvesteringer	2020	2019
Mottatt utbytte / renter obligasjoner og pengemarkedsfond	1 370 895	4 175 982
Realisert gevinst / tap finansinvesteringer	-910 532	-82 670
Urealisert resultatført verdiendring på finansinvesteringer	-2 514 503	-4 186 380
Sum	-2 054 140	-93 069

NOTE 2 LØNNKOSTNADER, GODTGJØRELSER MM

Lønnskostnader	2020	2019
Arbeidsgiveravgift	0	619
Sum	0	619

Selskapet har i 2020 sysselsatt 0 årsverk.

Pensjonsforpliktelser

Selskapet er ikke pliktig til å ha tjenestepensjonsordning etter lov om obligatorisk tjenestepensjon.

Ytelser til ledende personer	Daglig leder	Styret
Sum	0	0

Mellomværende	31.12.2020	31.12.2019
Mellomværende med aksjonær (+ fordring / - gjeld)	-911 669	-139 911

Renter aksjonær	2020	2019
Renter på mellomværende	1 315	4 557

Revisor

Kostnadsført revisjonshonorar for 2020 utgjør kr 30 625 inkl. MVA.
I tillegg kommer honorar for andre tjenester med kr 0 inkl. MVA.



Chamar AS

NOTER TIL ÅRSREGNSKAPET 2020

NOTE 3 SKATT

Årets skattekostnad	2020	2019
Resultatført skatt på ordinært resultat:		
Betalbar skatt	138 065	647 586
For mye/lite avsatt tidligere år	-5 786	0
Endring i utsatt skattefordel	0	0
Skattekostnad ordinært resultat	132 279	647 586
Skattepliktig inntekt:		
Ordinært resultat før skatt	-3 662 270	1 334 534
Permanente forskjeller	4 289 838	1 609 039
Skattepliktig inntekt	627 568	2 943 573
Betalbar skatt i balansen:		
Betalbar skatt på årets resultat	138 065	647 586
Sum betalbar skatt i balansen	138 065	647 586

Skatteeffekten av midlertidige forskjeller som har gitt opphav til utsatt skatt og utsatte skattefordeler, spesifisert på typer av midlertidige forskjeller

	2020	2019	Endring
Aksjer og andre verdipapirer	-279 472	-243 172	36 300
Andeler	-1 588 547	-1 564 813	23 734
Inngår ikke i beregningen av utsatt skatt	1 868 019	1 807 985	-60 034
Utsatt skattefordel (22 %)	0	0	0

I henhold til God regnskapsskikk for små foretak balanseføres ikke utsatt skattefordel.

NOTE 4 DATTERSELSKAP, TS OG FKV

	Kontor- kommune	Eier- andel	Stemme- andel	Anskaffelses kost	Andel egenkapital	Andel resultat
DS/FKV/TS						
Chamar	Oslo	100,0%	100,0%	30 512 000	20 389 261	89 651
Shipping AS						
Sum				30 512 000	20 389 261	89 651



Chamar AS

NOTER TIL ÅRSREGNSKAPET 2020

NOTE 5 INVESTERINGER I AKSJER OG ANDELER KLASSIFISERT SOM ANLEGGSMIDDEL

Investeringer	Anskaffelses	Balanseført
	kost	verdi
Aksjer og -aksjefond	27 225 739	20 662 920
Andeler i deltakerlignede selskaper	13 507 090	12 645 697
Sum	40 732 829	33 308 617

NOTE 6 INVESTERINGER I AKSJER, ANDELER OG ANDRE FINANSIELLE INSTRUMENTER

Investeringer	Anskaffelses	Balanseført	Virkelig
	kost	verdi	verdi
Omløpsaksjer og -aksjefond	47 987 452	35 846 695	73 606 676
Obligasjoner og pengemarkedsfond	8 913 998	8 913 998	9 191 047
Sum	56 901 450	44 760 693	82 797 723

NOTE 7 MELLOMVÆRENDE MED KONSERN- OG TILKNYTTETE SELSKAP

	2020	2019
Fordringer		
Sum	0	0
Gjeld		
Lån fra foretak i samme konsern	4 365 061	4 237 923
Sum	4 365 061	4 237 923

NOTE 8 EGENKAPITAL

Egenkapital	Aksjekapital	Annen Innsk EK	Annen egenkapital	Sum egenkapital
Pr. 01.01.2020	3 006 836	35 018 857	77 133 681	115 159 374
Årets resultat	0	0	-3 794 549	-3 794 549
Tilleggsutbytte			-2 786 565	-2 786 565
Pr. 31.12.2020	3 006 836	35 018 857	70 552 567	108 578 260



Chamar AS

NOTER TIL ÅRSREGNSKAPET 2020

NOTE 9 ANTALL AKSJER, AKSJEIERE M.V.

Aksjekapitalen i Chamar AS pr. 31.12 består av følgende aksjeklasser:

	Antall	Pålydende	Bokført
A-aksjer	153	196,0	29 988
B-aksjer	15 188	196,0	2 976 848
Sum	15 341		3 006 836

Eierstruktur

De største aksjonærene i % pr. 31.12 var:

	A-aksjer	B-aksjer	Sum	Eierandel	Stemmeandel
Charlotte Bang-Hansen	75	7 594	7 669	50,0	50,0
Joachim Markstøl	75	7 594	7 669	50,0	50,0
Sum >1% eierandel	150	15 188	15 338	100,0	100,0
Sum øvrige	3		3	0	0
Totalt antall aksjer	153	15 188	15 341	100,0	100,0

Aksjer og opsjoner eiet av medlemmer i styret og daglig leder:

Navn	Verv	A-aksjer	B-aksjer	Sum
Jens Christian Hauge	styreleder	3	0	3
Charlotte Bang-Hansen	styremedlem	75	7 594	7 669
Totalt antall aksjer		78	7 594	7 672



RSM Norge AS

Til generalforsamlingen i Chamar AS

Filipstad Brygge 1, 0252 Oslo
Pb 1312 Vikka, 0112 Oslo
Org.nr: 982 316 588 MVA

T +47 23 11 42 00
F +47 23 11 42 01

www.rsmnorge.no

Uavhengig revisors beretning

Uttalelse om revisjonen av årsregnskapet

Konklusjon

Vi har revidert Chamar AS' årsregnskap som viser et underskudd på kr 3 794 549. Årsregnskapet består av balanse per 31. desember 2020, resultatregnskap for regnskapsåret avsluttet per denne datoen og noter til årsregnskapet, herunder et sammendrag av viktige regnskapsprinsipper.

Etter vår mening er det medfølgende årsregnskapet avgitt i samsvar med lov og forskrifter og gir et rettvise bilde av selskapets finansielle stilling per 31. desember 2020, og av dets resultater for regnskapsåret avsluttet per denne datoen i samsvar med regnskapslovens regler og god regnskapsskikk i Norge.

Grunnlag for konklusjonen

Vi har gjennomført revisjonen i samsvar med lov, forskrift og god revisjonsskikk i Norge, herunder de internasjonale revisjonsstandardene International Standards on Auditing (ISA-ene). Våre oppgaver og plikter i henhold til disse standardene er beskrevet i Revisors oppgaver og plikter ved revisjon av årsregnskapet. Vi er uavhengige av selskapet slik det kreves i lov og forskrift, og har overholdt våre øvrige etiske forpliktelser i samsvar med disse kravene. Etter vår oppfatning er innhentet revisjonsbevis tilstrekkelig og hensiktsmessig som grunnlag for vår konklusjon.

Styrets ansvar for årsregnskapet

Styret (ledelsen) er ansvarlig for å utarbeide årsregnskapet i samsvar med lov og forskrifter, herunder for at det gir et rettvise bilde i samsvar med regnskapslovens regler og god regnskapsskikk i Norge. Ledelsen er også ansvarlig for slik internkontroll som den finner nødvendig for å kunne utarbeide et årsregnskap som ikke inneholder vesentlig feilinformasjon, verken som følge av misligheter eller utilsiktede feil.

Ved utarbeidelsen av årsregnskapet må ledelsen ta standpunkt til selskapets evne til fortsatt drift og opplyse om forhold av betydning for fortsatt drift. Forutsetningen om fortsatt drift skal legges til grunn for årsregnskapet så lenge det ikke er sannsynlig at virksomheten vil bli avvirket.

Revisors oppgaver og plikter ved revisjonen av årsregnskapet

Vårt mål med revisjonen er å oppnå betryggende sikkerhet for at årsregnskapet som helhet ikke inneholder vesentlig feilinformasjon, verken som følge av misligheter eller utilsiktede feil, og å avgi en revisjonsberetning som inneholder vår konklusjon. Betryggende sikkerhet er en høy grad av sikkerhet, men ingen garanti for at en revisjon utført i samsvar med lov, forskrift og god revisjonsskikk i Norge, herunder ISA-ene, alltid vil avdekke vesentlig feilinformasjon som eksisterer. Feilinformasjon kan oppstå som følge av misligheter eller utilsiktede feil. Feilinformasjon blir vurdert som vesentlig dersom den enkeltvis eller samlet med rimelighet kan forventes å påvirke økonomiske beslutninger som brukerne foretar basert på årsregnskapet.

For videre beskrivelse av revisors oppgaver og plikter vises det til:
<https://revisorforeningen.no/revisjonsberetninger>

THE POWER OF BEING UNDERSTOOD

AUDIT | TAX | CONSULTING

RSM Norge AS is a member of the RSM network and trades as RSM. RSM is the trading name used by the members of the RSM network. Each member of the RSM network is an independent accounting and consulting firm which practices in its own right. The RSM network is not itself a separate legal entity in any jurisdiction.

RSM Norge AS er medlem av/ is a member of Den norske Revisorforening.

Pemneo Dokumentnøkkel: XGJNL-CIQXL-WEDEF-MY3WA-H588E-TLYLE



Revisors beretning 2020 for Chamar AS



Uttalelse om andre lovmessige krav

Konklusjon om registrering og dokumentasjon

Basert på vår revisjon av årsregnskapet som beskrevet ovenfor, og kontrollhandlinger vi har funnet nødvendig i henhold til internasjonal standard for attestasjonsoppdrag (ISAE) 3000 «Attestasjonsoppdrag som ikke er revisjon eller forenklet revisorkontroll av historisk finansiell informasjon», mener vi at ledelsen har oppfylt sin plikt til å sørge for ordentlig og oversiktlig registrering og dokumentasjon av selskapets regnskapsopplysninger i samsvar med lov og god bokføringskikk i Norge.

Oslo, 16. august 2021
RSM Norge AS

Trine Angell-Hansen
Statsautorisert revisor
(elektronisk signert)

Pemneo Dokumentnøkkel: XGJNL-CIQXL-WEDEF-MY3WA-F588E-TLYL



PENNEO

Signaturene i dette dokumentet er juridisk bindende. Dokument signert med "Penneo"™ - sikker digital signatur.
De signerende parter sin identitet er registrert, og er listet nedenfor.

"Med min signatur bekrefter jeg alle datoer og innholdet i dette dokument."

Trine Angell-Hansen

Partner

På vegne av: RSM Norge AS

Serienummer: 9578-5993-4-2677516

IP: 51.175.xxx.xxx

2021-08-16 18:52:10Z



Trine Angell-Hansen

Statsautorisert revisor

På vegne av: RSM Norge AS

Serienummer: 9578-5993-4-2677516

IP: 51.175.xxx.xxx

2021-08-16 18:52:10Z



Dokumentet er signert digitalt, med **Penneo.com**. Alle digitale signatur-data i dokumentet er sikret og validert av den datamaskin-utregnede hash-verdien av det opprinnelige dokument. Dokumentet er låst og tids-stemplet med et sertifikat fra en betrodd tredjepart. All kryptografisk bevis er integrert i denne PDF, for fremtidig validering (hvis nødvendig).

Hvordan bekrefter at dette dokumentet er originalen?

Dokumentet er beskyttet av ett Adobe CDS sertifikat. Når du åpner dokumentet i

Adobe Reader, skal du kunne se at dokumentet er sertifisert av **Penneo e-signature service <penneo@penneo.com>**. Dette garanterer at innholdet i dokumentet ikke har blitt endret.

Det er lett å kontrollere de kryptografiske beviser som er lokalisert inne i dokumentet, med Penneo validator - <https://penneo.com/validate>

Penneo Dokumentnøkkel: XGJNL-CIQXL-WEDEF-MY3WA-H588E-TLYLE