



## ÅRSREGNSKAPET FOR REGNSKAPSÅRET 2021 - GENERELL INFORMASJON

### Enheten

Organisasjonsnummer: 817 790 992  
Organisasjonsform: Aksjeselskap  
Foretaksnavn: TRONDS MARINE SERVICE AS  
Forretningsadresse: Røysanesvegen 18  
5457 HØYLANDSBYGD

### Regnskapsår

Årsregnskapets periode: 01.01.2021 - 31.12.2021

### Konsern

Morselskap i konsern: Nei

### Regnskapsregler

Regler for små foretak benyttet: Nei  
Benyttet ved utarbeidelsen av årsregnskapet til selskapet: Regnskapslovens alminnelige regler

### Årsregnskapet fastsatt av kompetent organ

Bekreftet av representant for selskapet: Kjartan Mehammer  
Dato for fastsettelse av årsregnskapet: 08.06.2022

### Grunnlag for avgivelse

År 2021: Årsregnskapet er elektronisk innlevert  
År 2020: Tall er hentet fra elektronisk innlevert årsregnskap fra 2021

*Det er ikke krav til at årsregnskapet m.v. som sendes til Regnskapsregisteret er undertegnet. Kontrollen på at dette er utført ligger hos revisor/enhetens øverste organ. Sikkerheten ivaretas ved at innsender har rolle/rettighet for innsending av årsregnskapet via Altinn, og ved at det bekreftes at årsregnskapet er fastsatt av kompetent organ.*

Brønnøysundregistrene, 04.08.2023



## Resultatregnskap

Beløp i: NOK	Note	2021	2020
<b>RESULTATREGNSKAP</b>			
<b>Inntekter</b>			
Salgsinntekt		162 318 095	141 477 921
Annen driftsinntekt		0	163 788
<b>Sum inntekter</b>		<b>162 318 095</b>	<b>141 641 709</b>
<b>Kostnader</b>			
Varekostnad	7,10	29 409 594	30 567 888
Lønnskostnad	5	44 786 900	36 938 281
Avskrivning på varige driftsmidler og immaterielle eiendeler	8	1 469 803	411 182
Annen driftskostnad	5	85 502 792	74 324 828
<b>Sum kostnader</b>	11	<b>161 169 089</b>	<b>142 242 179</b>
<b>Driftsresultat</b>		<b>1 149 006</b>	<b>-600 470</b>
<b>Finansinntekter og finanskostnader</b>			
Annen renteinntekt		111 470	158 142
Annen finansinntekt	12	3 455 173	8 671
<b>Sum finansinntekter</b>		<b>3 566 643</b>	<b>166 813</b>
Annen rentekostnad		6 640	1 471
Annen finanskostnad	12	111 938	202 609
<b>Sum finanskostnader</b>		<b>118 578</b>	<b>204 080</b>
<b>Netto finans</b>		<b>3 448 065</b>	<b>-37 267</b>
<b>Ordinært resultat før skattekostnad</b>		<b>4 597 071</b>	<b>-637 737</b>
Skattekostnad på ordinært resultat	6	280 964	-135 459
<b>Ordinært resultat etter skattekostnad</b>		<b>4 316 107</b>	<b>-502 278</b>
<b>Årsresultat</b>	1	<b>4 316 107</b>	<b>-502 278</b>
<b>Overføringer og disponeringer</b>			
Overføringer til/fra annen egenkapital		4 316 107	-502 278
<b>Sum overføringer og disponeringer</b>		<b>4 316 107</b>	<b>-502 278</b>



## Balanse

Beløp i: NOK	Note	2021	2020
<b>BALANSE - EIENDELER</b>			
<b>Anleggsmidler</b>			
<b>Immaterielle eiendeler</b>			
<b>Varige driftsmidler</b>			
Driftsløsøre, inventar, verktøy, kontormaskiner og lignende	8	6 424 720	3 953 640
<b>Sum varige driftsmidler</b>		<b>6 424 720</b>	<b>3 953 640</b>
<b>Finansielle anleggsmidler</b>			
Periodisk vedlikehold	7,8	17 310 367	23 533 807
<b>Sum finansielle anleggsmidler</b>		<b>17 310 367</b>	<b>23 533 807</b>
<b>Sum anleggsmidler</b>		<b>23 735 087</b>	<b>27 487 447</b>
<b>Omløpsmidler</b>			
<b>Varer</b>			
Varer	10	1 788 481	960 990
<b>Sum varer</b>		<b>1 788 481</b>	<b>960 990</b>
<b>Fordringer</b>			
Kundefordringer	2,7	14 026 384	15 312 202
Andre fordringer	7,9	6 912 824	7 112 269
<b>Sum fordringer</b>		<b>20 939 208</b>	<b>22 424 471</b>
<b>Bankinnskudd, kontanter og lignende</b>			
Bankinnskudd, kontanter og lignende	3,7	33 897 641	27 068 593
<b>Sum bankinnskudd, kontanter og lignende</b>		<b>33 897 641</b>	<b>27 068 593</b>
<b>Sum omløpsmidler</b>		<b>56 625 330</b>	<b>50 454 054</b>
<b>SUM EIENDELER</b>		<b>80 360 417</b>	<b>77 941 501</b>

## BALANSE - EGENKAPITAL OG GJELD

### Egenkapital



## Balanse


Beløp i: NOK	Note	2021	2020
<b>Innskutt egenkapital</b>			
Selskapskapital	1,4	20 030 000	20 030 000
Overkurs	1	5 000 000	5 000 000
Annen innskutt egenkapital	1	19 250 000	19 250 000
<b>Sum innskutt egenkapital</b>		<b>44 280 000</b>	<b>44 280 000</b>
<b>Opptjent egenkapital</b>			
Annen egenkapital	1	-3 140 969	-7 457 076
<b>Sum opptjent egenkapital</b>		<b>-3 140 969</b>	<b>-7 457 076</b>
<b>Sum egenkapital</b>		<b>41 139 031</b>	<b>36 822 924</b>
<b>Gjeld</b>			
<b>Langsiktig gjeld</b>			
Utsatt skatt	6	3 574 772	3 293 808
<b>Sum avsetninger for forpliktelser</b>		<b>3 574 772</b>	<b>3 293 808</b>
<b>Annen langsiktig gjeld</b>			
<b>Sum langsiktig gjeld</b>		<b>3 574 772</b>	<b>3 293 808</b>
<b>Kortsiktig gjeld</b>			
Leverandørgjeld	7	13 441 185	18 155 199
Skyldige offentlige avgifter		4 975 334	5 393 370
Annen kortsiktig gjeld	7,9	17 230 094	14 276 201
<b>Sum kortsiktig gjeld</b>		<b>35 646 613</b>	<b>37 824 770</b>
<b>Sum gjeld</b>		<b>39 221 385</b>	<b>41 118 578</b>
<b>SUM EGENKAPITAL OG GJELD</b>		<b>80 360 416</b>	<b>77 941 502</b>



# 2021

**Tronds Marine Service AS**

Org. nr. 817 790 992



**TRONDS**  
**MARINE SERVICE**



eit selskap i Meidell konsern





## Styret si melding - 2021

---

### 1. Verksemda

Tronds Marine Service AS har sitt hovudkontor i Høylandsbygd i Kvinnherad Kommune. Selskapet vart stifta 05.09.2016, er 100 % eigd av Meidell AS og driv med maritim entreprenør- verksemd, samt utleige og drift av flytekrantar, lektarar og taubåtar og samt andre relevante fartøy og utstyr.

Selskapet har i aukande grad satsa på større maritime prosjekt der ein utnyttar vår kompetanse til å planlegge og gjennomføre slike prosjekt. På denne måten utnyttar ein både eige materiell og innleigde ressursar optimalt.

### 2. Årets drift – marknad og risiko

Tronds Marine Service AS utfører operasjonell, kommersiell og teknisk management på flytekrantar, slepebåtar og lektarar. Den operasjonelle aktiviteten har i all hovudsak føregått på Norskekysten. Tronds Marine Service er sertifisert etter ISO 9001:2015 standarden.

Flåten inneheldt ved utgangen av året totalt 24 einingar. Fartøya er leigd inn frå Meidell Ship Holding AS.

Covid-19 viruset spreidde seg i starten av 2020 globalt, og 11. mars 2020 karakteriserte Verdens Helseorganisasjon utbrotet som ein global pandemi. Viruset har påverka globale verdikjeder gjennom at offentlege myndigheiter har innført strenge tiltak.

Det vart sett i verk operasjonelle tiltak i selskapet for å ivareta Covid-risikoen. Pandemien har ikkje særleg i grad prega marknadsaktiviteten til selskapet. Det har likevel vore nødvendig å gjera ein rekke tiltak for å ivareta driftssikkerheit og mannskap.

Året 2021 var prega av brukande aktivitet for alle fartøykategoriane, og saman med aktivitetar knytte til innleigde fartøy vart omsetninga for året 2021 på 162 MNOK, noko som er ca. 21 MNOK høgare enn for 2020.

«Tronds Flex» ble tilført flåten og satt i drift på våren 2021. Fartøyet er av typen multi-cat og har hatt god aktivitet innafor både olje/gass og akvakultur segmenta. Selskapet vant anbodstevling på anskaffelse, planlegging og installasjon ifbm marine operasjonar til Hywind Tampen vindmøllene. Arbeidet er utført in-shore ved Dommersnes i Ålfjorden. Forutan prosjektering har både flytekrantar og slepebåtar vært involvert i dette spennande arbeidet.

Største prosjektet i selskapet er utleige av «Tronds Barge 33» til eit joint venture selskap i Marokko i forbindelse med utbygging av hamn i Nador. I dette prosjektet har det vore betydelege forseinkingar, dels som følge av Covid-19, og kontrakten for «Tronds Barge 33» er nå forlenga fram til og med juli 2022.

Flytekranene har hatt aktivitet langs heile Norskekysten, særleg på Vestlandet med større marine operasjonar. Slepebåtane har i stor grad slept på flytekranene, men har også hatt egne slepeoppdrag. Lekterane har hatt god sysselsetting året gjennom og fleire har kontraktar som strekker seg i periodar på meir enn 12 månader. Den nedsøkkbare lekteren «Tronds Barge 30» har i ein lengre periode vore leigd ut til eit polsk skipsbyggeri og vore brukt i samband med sjøsetting av nybygg. Selskapet opererer totalt 18 lektarar i ymse storleikar og kapasitetar.



## Styret si melding - 2021

Selskapet har ein solid posisjon innanfor sitt verksemdsområde i Norge. Ein har utført oppdrag innanfor fleire marknadssegment som verkstadindustri, olje/gass, entreprenør, vindindustri mfl. Forutan lange kontraktar på lekterar er selskapet i spotmarknaden med resten av flåten.

Tronds Marine Service yter tenester til bransjar som er utsett for marknadssvingingar som følgje av endringar i blant anna oljeprisen. Selskapets posisjon innanfor fleire marknadssegment gjer det slik at risikoen likevel er noko spreidd. Det vil alltid vere usikkerheit knytt til vurdering av framtidige forhold.

### **3. Kvalitet, Helse, Miljø og Sikkerheit**

Leiinga si årlege gjennomgang av drifta resulterer i mål- og tiltaksplan for både kvalitet, helse, miljø og sikkerheit. Det vert gjennomført årleg ekstern revisjon av selskapet sitt styringssystem.

Det er meldt om ein (1) personskade i 2021 med ein (1) dag fråvær. Sjukefråværet i selskapet i 2021 for tilsette på sjø og land var høvesvis 5,7 % og 0,9 %. Sjukefråværet falt markant frå 2020 for landansatte og det er ein liten auke i fråvær på sjø. Sjukefråvær Sjø skyldast i hovudsak eit tilfelle av langtidssjukemelding, samt nokon tilfelle av mellom langt sjukefråvær. Korttidsfråværet er på et lavt nivå. Det er registrert 1 dags sjukefråvær som er arbeidsrelatert.

Det gjennomførast sikkerheitsmøter månadleg om bord og det er utført vernerundar om bord og på kontor. Selskapet følgjer gjeldande regler og fastsetjingar for å hindre skader på ytre miljø.

Fartøya drives etter strenge nasjonale og internasjonale lover og regler. Besetningen om bord er godt kvalifisert og ein arbeider for å unngå/reduere utslipp. Det er ikkje registrert utslipp til miljø i 2021.

### **4. Vidare drift**

Årsregnskapet for 2021 er utarbeidd under styrets føresetnad om at vilkåra for vidare drift av verksemda er til stades.

### **5. Forsknings- og utviklingsaktiviteter**

Selskapet har for tida ingen pågåande forsknings- og utviklingsaktivitetar.

### **6. Likestilling / arbeidsmiljø**

Selskapet har 34 tilsette, av desse er 29 tilsett på sjø og 12 tilsett på land. Det arbeider i alt 2 kvinner i bedrifta. I tillegg har ein hatt inntil 11 utanlandske sjøfolk på kontrakt i 2021. Styret består av 4 menn.

Det er ingen forskjellsbehandling grunna kjønn, til dømes i saker som gjeld tilsetjing, løn, avansement og rekruttering.



## Styret si melding - 2021



### 7. Rekneskap (heile tusen)

RESULTAT	2021	2020
Salgsinntekter	162 318	141 478
Andre inntekter	-	164
<b>Sum driftsinntekter</b>	<b>162 318</b>	<b>141 642</b>
Variable prosjektkostnader	29 410	30 568
<b>Dekningsbidrag</b>	<b>132 908</b>	<b>111 074</b>
Lønn og hyre kostnad	44 787	36 938
Driftskostnad	85 503	74 325
Avskrivinger	1 469	411
<b>Driftsresultat</b>	<b>1 149 -</b>	<b>600</b>
Finansposter	3 448 -	37
<b>Resultat før skatt</b>	<b>4 597 -</b>	<b>637</b>
Skattekostnad	281 -	135
<b>Årsresultat</b>	<b>4 316 -</b>	<b>502</b>

Selskapet har for 2021 eit driftsresultat på MNOK 1,1 og eit årsresultat etter skatt på MNOK 4,3. Det er i 2021 realisert ekstraordinær finansiell inntekt knytt til utbytte frå Fjelberg Kraftlag AS.

Sjølv om ein kan registrera ei betring i driftsresultatet er dette framleis i svakaste laget og det vil framover bli arbeid med å betra lønsemda.

Det er styret si oppfatning at årsrekneskapen for 2021 med tilhøyrande informasjon gir eit rett bilete av selskapet sine aktiva og gjeld, finansielle stilling ved årsskiftet og resultat av drifta i året.

Styret føreslår at årets overskot vert tilført selskapet sin egenkapital.

### 8. Forsikring for styret sine medlemmer og leiande tilsette

Det er teikna ordinær forsikring for styret sine medlemmer og leiande tilsette for det personlege erstatningsansvar som dei kan pådra seg i samband med utføring av sine verv (styre- og leiaransvar). Forsikringa er teikna på marknadsmessige vilkår i eit internasjonalt forsikringsselskap med solid rating.



## Styret si melding - 2021



### 9. Hendingar etter balansedagen 31.12.2021

Det er ikkje registrert hendingar etter balansedagen som påverkar selskapets rekneskap.

Styret vil takke dei tilsette for god arbeidsinnsats gjennom året og kundar og leverandørar for godt samarbeid.

Høylandsbygd 8. juni 2022

Arthur Duus

Arild Vik

Gerhard Meidell Alsaker

Helge Nesse



## Resultatregnskap Tronds Marine Service AS

Driftsinntekter og driftskostnader	Note	2021	2020
Salgsinntekt		162 318 095	141 477 921
Annen driftsinntekt		0	163 788
<b>Sum driftsinntekter</b>		<b>162 318 095</b>	<b>141 641 709</b>
Variabel prosjektkostnad	7, 10	29 409 594	30 567 888
Lønnskostnad	5	44 786 900	36 938 281
Avskrivning	8	1 469 803	411 182
Annen driftskostnad	5	85 502 792	74 324 828
<b>Sum driftskostnader</b>	<b>11</b>	<b>161 169 089</b>	<b>142 242 178</b>
<b>Driftsresultat</b>		<b>1 149 005</b>	<b>-600 469</b>
<b>Finansinntekter og finanskostnader</b>			
Annen renteinntekt		111 470	158 142
Annen finansinntekt	12	3 455 173	8 671
Annen rentekostnad		6 640	1 471
Annen finanskostnad	12	111 938	202 609
<b>Resultat av finansposter</b>		<b>3 448 065</b>	<b>-37 266</b>
<b>Ordinært resultat før skattekostnad</b>		<b>4 597 070</b>	<b>-637 735</b>
Skattekostnad på ordinært resultat	6	280 964	-135 459
<b>Årsresultat</b>	<b>1</b>	<b>4 316 106</b>	<b>-502 276</b>
<b>Overføringer</b>			
Avsatt til annen egenkapital		4 316 106	-502 276
<b>Sum overføringer</b>		<b>4 316 106</b>	<b>-502 276</b>

Tronds Marine Service AS



**Balanse**  
**Tronds Marine Service AS**

Eiendeler	Note	2021	2020
<b>Anleggsmidler</b>			
Driftsløsøre, inventar o.a. utstyr	8	6 424 720	3 953 640
<b>Sum varige driftsmidler</b>	<b>8</b>	<b>6 424 720</b>	<b>3 953 640</b>
Periodisk vedlikehold	7, 8	17 310 367	23 533 807
<b>Sum finansielle anleggsmidler</b>		<b>17 310 367</b>	<b>23 533 807</b>
<b>Sum anleggsmidler</b>		<b>23 735 087</b>	<b>27 487 447</b>
<b>Omløpsmidler</b>			
Bunkersbeholdning	10	1 788 481	960 990
<b>Fordringer</b>			
Kundefordringer	2, 7	14 026 384	15 312 202
Andre kortsiktige fordringer	7, 9	6 912 824	7 112 269
Innskudd konsernkontoordning	3, 7	21 190 280	13 875 847
<b>Sum fordringer</b>	<b>9</b>	<b>42 129 488</b>	<b>36 300 319</b>
Bankinnskudd, kontanter o.l.	3	12 707 361	13 192 746
<b>Sum omløpsmidler</b>		<b>56 625 330</b>	<b>50 454 055</b>
<b>Sum eiendeler</b>		<b>80 360 417</b>	<b>77 941 502</b>

Tronds Marine Service AS





## Balanse


### Tronds Marine Service AS


Egenkapital og gjeld	Note	2021	2020
<b>Egenkapital</b>			
<b>Innskutt egenkapital</b>			
Aksjekapital	1, 4	20 030 000	20 030 000
Overkurs	1	5 000 000	5 000 000
Annen innskutt egenkapital	1	19 250 000	19 250 000
<b>Sum innskutt egenkapital</b>		<b>44 280 000</b>	<b>44 280 000</b>
<b>Opptjent egenkapital</b>			
Annen egenkapital	1	-3 140 969	-7 457 076
Udisponert resultat		0	-1
<b>Sum opptjent egenkapital</b>		<b>-3 140 969</b>	<b>-7 457 076</b>
<b>Sum egenkapital</b>	<b>1</b>	<b>41 139 031</b>	<b>36 822 924</b>
<b>Gjeld</b>			
Utsatt skatt	6	3 574 772	3 293 808
<b>Kortsiktig gjeld</b>			
Leverandørgjeld	7	13 441 185	18 155 199
Skyldig offentlige avgifter		4 975 334	5 393 370
Annen kortsiktig gjeld	7, 9	17 230 094	14 276 201
<b>Sum kortsiktig gjeld</b>		<b>35 646 614</b>	<b>37 824 770</b>
<b>Sum gjeld</b>		<b>39 221 386</b>	<b>41 118 578</b>
<b>Sum egenkapital og gjeld</b>		<b>80 360 416</b>	<b>77 941 501</b>

Røysanes, 08.06.2022  
Styret i Tronds Marine Service AS

  
Arthur Duus  
styreleder

  
Arild Vik  
styremedlem/daglig leder

  
Gerhard Meidell Alsaker  
nestleder

  
Helge Mandius Nesse  
styremedlem

Tronds Marine Service AS



## Kontantstrømoppstilling 2021

Tronds Marine Service AS

	Note	2021	2020
<b>Kontantstrømmer fra operasjonelle aktiviteter</b>			
Resultat før skattekostnad		4 597 070	-637 735
Ordinære avskrivninger		1 469 803	411 182
Kostnadsført periodisk vedlikehold		8 085 409	7 191 156
Endring i bunkersbeholdning		-827 491	10 034
Endring i kundefordringer		1 285 819	-3 017 404
Endring i leverandørgjeld		-4 714 014	6 371 244
Endring pensjonsforpliktelse		0	547 489
Endring i andre tidsavgrensingsposter		2 735 303	1 546 600
<b>Netto kontantstrøm fra operasjonelle aktiviteter</b>		<b>12 631 899</b>	<b>12 422 565</b>
<b>Kontantstrømmer fra investeringsaktiviteter</b>			
Utbetalinger ved kjøp av varige driftsmidler		-3 940 884	-2 866 777
Utbetalinger periodisk vedlikehold		-1 861 968	-10 816 520
<b>Netto kontantstrøm fra investeringsaktiviteter</b>		<b>-5 802 852</b>	<b>-13 683 297</b>
<b>Kontantstrømmer fra finansieringsaktiviteter</b>			
Endring konsernkonto		-7 314 433	-12 146 307
<b>Netto kontantstrøm fra finansieringsaktiviteter</b>		<b>-7 314 433</b>	<b>-12 146 307</b>
<b>Netto endring i kontanter og kontantekvivalenter</b>			
Bankinnskudd ved periodens begynnelse		13 192 746	26 599 783
<b>Bankinnskudd ved periodens slutt</b>		<b>12 707 361</b>	<b>13 192 745</b>

Tronds Marine Service AS



**Oppstilling over endringer i egenkapitalen**

	<b>Aksjekapital</b>	<b>Overkurs</b>	<b>Annen Innskutt Egenkapital</b>	<b>Annen Egenkapital</b>	<b>Sum Egenkapital</b>
Egenkapital 31.12.2020	20 030 000	5 000 000	19 250 000	-7 457 076	36 822 924
Årets resultat				4 316 106	4 316 106
<b>Egenkapital 31.12.2021</b>	<b>20 030 000</b>	<b>5 000 000</b>	<b>19 250 000</b>	<b>-3 140 969</b>	<b>41 139 031</b>



## Regnskapsprinsipper

Årsregnskapet er satt opp i samsvar med regnskapslovens bestemmelser og god regnskapsskikk.

### Bruk av estimater

I utarbeidelse av årsregnskapet har man brukt estimater og forutsetninger som har påvirket resultatregnskapet og verdsettelsen av eiendeler og gjeld, samt usikre eiendeler og forpliktelser på balansedagen i henhold til god regnskapsskikk. Områder som i stor grad inneholder slike skjønsmessige vurderinger, høy grad av kompleksitet, eller områder hvor forutsetninger og estimater er vesentlige for årsregnskapet, er beskrevet i notene.

### Valuta

Transaksjoner i utenlandsk valuta omregnes til kursen på transaksjonstidspunktet. Pengeposter i utenlandsk valuta omregnes til norske kroner ved å benytte balansedagens kurs. Ikke-pengeposter som måles til historisk kurs uttrykt i utenlandsk valuta, omregnes til norske kroner ved å benytte valutakursen på transaksjonstidspunktet. Ikke-pengeposter som måles til virkelig verdi uttrykt i utenlandsk valuta, omregnes til valutakursen fastsatt på måletidspunktet. Valutakursendringer resultatføres løpende i regnskapet mot tilhørende driftsinntekter og driftskostnader.

### Inntekter

Inntektsføring ved salg av varer skjer på leveringstidspunktet. Tjenester inntektsføres etter hvert som de leveres. Inntekter fra salg av tjenester og langsiktige tilvirkingsprosjekter (anleggskontrakter) resultatføres i takt med prosjektets fullføringsgrad, når utfallet av transaksjonen kan estimeres på en pålitelig måte. Når transaksjonens utfall ikke kan estimeres pålitelig, vil kun inntekter tilsvarende påløpte prosjektkostnader inntektsføres. I den perioden det blir identifisert at et prosjekt vil gi et negativt resultat, vil det estimerte tapet på kontrakten bli resultatført i sin helhet.

### Skatt

Skattekostnaden i resultatregnskapet omfatter både periodens betalbare skatt og endring i utsatt skatt. Utsatt skatt er beregnet med 22 % på grunnlag av de midlertidige forskjeller som eksisterer mellom regnskapsmessige og skattemessige verdier, samt ligningsmessig underskudd til fremføring ved utgangen av regnskapsåret. Skatteøkende og skattereduserende midlertidige forskjeller som reverserer eller kan reverseres i samme periode er utlignet og nettoført. Netto utsatt skattefordel balanseføres i den grad det er sannsynlig at denne kan bli utnyttet.

### Klassifisering og vurdering av anleggsmidler

Anleggsmidler omfatter eiendeler bestemt til varig eie og bruk. Anleggsmidler er vurdert til anskaffelseskost, fratrukket avskrivninger og nedskrivninger. Langsiktig gjeld balanseføres til nominelt beløp på transaksjonstidspunktet.

Varige driftsmidler balanseføres og avskrives over driftsmidlets økonomiske levetid. Vesentlige driftsmidler som består av flere betydelige komponenter med ulik levetid er dekomponert med ulik avskrivningstid for de ulike komponentene. Direkte vedlikehold av driftsmidler kostnadsføres løpende under driftskostnader, mens påkostninger eller forbedringer tillegges driftsmidlets kostpris og avskrives i takt med driftsmidlet. Varige driftsmidler nedskrives til gjenvinnbart beløp ved verdifall som forventes ikke å være forbigående. Gjenvinnbart beløp er det høyeste av netto salgsverdi og verdi i bruk. Verdi i bruk er nåverdi av fremtidige kontantstrømmer knyttet til eiendelen. Nedskrivningen reverseres når grunnlaget for nedskrivningen ikke lenger er til stede.

### Klassifisering og vurdering av omløpsmidler

Omløpsmidler og kortsiktig gjeld omfatter normalt poster som forfaller til betaling innen ett år etter balansedagen, samt poster som knytter seg til varekretsløpet. Omløpsmidler vurderes til laveste verdi av anskaffelseskost og virkelig verdi. Kortsiktig gjeld balanseføres til nominelt beløp på transaksjonstidspunktet.



## Varer

Varer er vurdert til det laveste av anskaffelseskost og netto salgsverdi. Netto salgsverdi er estimert salgspris ved ordinær drift etter fradrag for beregnede nødvendige utgifter for gjennomføring av salget. Anskaffelseskost inkluderer utgifter påløpt ved anskaffelse av varene og kostnader for å bringe varene til næværende plassering og tilordnes ved bruk av FIFO - prinsippet.

## Fordringer

Kundefordringer og andre fordringer oppføres til pålydende etter fradrag for avsetning til forventet tap. Avsetning til tap gjøres på grunnlag av en individuell vurdering av de enkelte fordringene. For øvrige kundefordringer utføres en uspesifisert avsetning for å dekke forventet tap på krav.

## Kontantstrømoppstilling

Kontantstrømoppstillingen er utarbeidet etter den indirekte metoden. Kontanter og kontantekvivalenter omfatter kontanter, bankinnskudd og andre kortsiktige, likvide plasseringer.

## Note 1 Egenkapital

	Aksjekapital	Overkurs	Annen Innskutt egenkapital	Annen egenkapital	Sum egenkapital
Pr. 31.12.2020	20 030 000	5 000 000	19 250 000	-7 457 076	36 822 924
Årets resultat				4 316 106	4 316 106
<b>Pr 31.12.2021</b>	<b>20 030 000</b>	<b>5 000 000</b>	<b>19 250 000</b>	<b>-3 140 969</b>	<b>41 139 031</b>

## Note 2 Kundefordringer

	2021	2020
Kundefordringer til pålydende	14 026 384	15 312 202
Avsetning til dekning av usikre fordringer	-220 000	0
<b>Balansført verdi av kundefordringer 31.12</b>	<b>14 246 384</b>	<b>15 312 202</b>
<b>Sum resultatførte tap på krav</b>	<b>0</b>	<b>0</b>

## Note 3 Bankinnskudd

Tronds Marine Service AS deltar som underkontoinnehaver i Meidell AS sin konsernkontoordning. Underkontoinnehaver kausjonerer som solidarisk selvskyldnerkausjonist for de forpliktelser som Meidell AS har til enhver tid. Pensjonsordninger finansiert via sikrede ordninger er ikke balansført. Pensjonspremien anses i disse tilfeller som pensjonskostnad og klassifiseres sammen med lønnskostnader.

Av bankinnskudd var kr. 861 046 bundet på skattetrekkskonto ved utgangen av 2021

Selskapet benytter valutaterminkontrakter for å sikre leieinntekter i andre valutaer enn i norske kroner. Sikringsbokføring er benyttet for valutaterminkontrakter (kontantstrømsikring). I samsvar med god regnskapsskikk resultatføres gevinster eller tap knyttet til sikringsinstrumentene (valutaterminkontraktene) først når tilhørende sikringsobjekt (leiebetalinger) påvikret resultatregnskapet. Ved utgangen av 2021 var totalt EURO 212 350 sikret. Beregnet markedsverdi av valutaterminkontraktene pr. 31.12.2021 var kr. 94 352.



## Note 4 Aksjonærer

Aksjekapitalen i Tronds Marine Service AS pr. 31.12 består av:

	Antall	Pålydende	Bokført
Ordinære aksjer	20 030	1 000	20 030 000
<b>Sum</b>	<b>20 030</b>		<b>20 030 000</b>

### Eierstruktur

Aksjonærer i % pr. 31.12:

	Ordinære	Eierandel
Meidell AS	20 030	100

Stemmerett og øvrige rettigheter er like for alle aksjer. Alle aksjer er i samme aksjeklasse. Styrets nestleder Gerhard Meidell Alsaker eier 100% av aksjene i Meidell AS.

## Note 5 Lønnskostnader og ytelser, godtgjørelser til daglig leder, styret og revisor

### Lønnskostnader

	2021	2020
Lønninger	37 616 533	31 018 674
Arbeidsgiveravgift	3 773 702	2 986 576
Pensjonskostnader	2 095 227	2 144 195
Andre ytelser	1 301 438	788 835
<b>Sum</b>	<b>44 786 900</b>	<b>36 938 281</b>

### Gjennomsnittlig antall årsverk

	2021	2020
Adm.	12	10
Sjøfolk	29	26
<b>Totalt</b>	<b>41</b>	<b>36</b>

Foretaket er pliktig til å ha tjenstepensjonsordning for selskapets ansatte, jfr. lov om obligatorisk tjenstepensjon.

Sjøfolkernes pensjonsordning er i overensstemmelse med de krav som stilles i tariffavtalen mellom NHO Sjøfart og arbeidstakernes organisasjoner.

### Ytelser til ledende personer

	2021			Sum
	Lønn/fakturert honorar	Styre honorar	Annen godtgjørelse	
Daglig leder	2 312 602	100 000	0	2 412 602

Daglig leder er innleid. Oversikten viser fakturert honorar i løpet av 2021.



## Lån og sikkerhetsstillelse til ledende personer, aksjeeiere m.v.

Det er ikke gitt lån eller stilt sikkerhet for medlemmer av ledergruppen, styrets ansatte eller andre valgte.

### Revisor

Godtgjørelse til revisor er fordelt på følgende:

	<b>2021</b>	<b>2020</b>
Lovpålagt revisjon	140 338	150 371
Andre attestasjonstjenester	0	0
Skatterådgivning	12 500	12 980
Andre tjenester utenfor revisjon	17 500	0
<b>Sum</b>	<b>170 338</b>	<b>163 351</b>

Beløpene er eksklusiv merverdiavgift.



## Note 6 Skatt

Årets skattekostnad	2021	2020
Resultatført skatt på ordinært resultat:		
Betalbar skatt	0	0
Endring i utsatt skatt	280 964	-135 459
<b>Skattekostnad ordinært resultat</b>	<b>280 964</b>	<b>-135 459</b>
Skattepliktig inntekt:		
Ordinært resultat før skatt	4 597 070	-637 735
Permanente forskjeller	-3 319 960	22 011
Endring i midlertidige forskjeller	6 510 928	-3 763 472
Endring i fremførbart underskudd	-7 788 038	4 379 197
<b>Skattepliktig inntekt</b>	<b>0</b>	<b>0</b>
Betalbar skatt i balansen:		
Betalbar skatt på årets resultat	0	0
<b>Sum betalbar skatt i balansen</b>	<b>0</b>	<b>0</b>
Beregning av effektiv skattesats		
Resultat før skatt	4 597 070	-637 735
Beregnet skatt av resultat før skatt	1 011 355	-140 302
Skatteeffekt av permanente forskjeller	-730 391	4 842
<b>Sum</b>	<b>280 964</b>	<b>-135 459</b>
Effektiv skattesats	6,1 %	21,2 %

Skatteeffekten av midlertidige forskjeller og underskudd til fremføring som har gitt opphav til utsatt skatt og utsatte skattefordeler, spesifisert på typer av midlertidige forskjeller

	2021	2020	Endring
Varige driftsmidler	816 039	897 658	81 619
Periodisk vedlikehold	17 310 367	23 533 807	6 223 441
Fordringer	-166 942	38 924	205 866
<b>Sum</b>	<b>17 959 464</b>	<b>24 470 389</b>	<b>6 510 926</b>
Akkumulert fremførbart underskudd	-1 710 499	-9 498 537	-7 788 038
<b>Grunnlag for utsatt skatt</b>	<b>16 248 965</b>	<b>14 971 853</b>	<b>-1 277 112</b>
<b>Utsatt skatt (22 %)</b>	<b>3 574 772</b>	<b>3 293 808</b>	<b>-280 964</b>



## Note 7 Mellomværende med selskap i samme konsern m.v.

### Lvert/mottatt varer og tjenester til/fra:

Kunde	Tjeneste/vare	2021	2020
Fjordbruk Service AS	Slepeassistanse	103 200	0
Toftøy Fjordbruk AS	Slepeassistanse	1 145 093	117 500
Salar Bruk AS	Slepeassistanse	0	844 463
Bjøølge Bruk AS	Slepeassistanse	0	824 463
Rogaland Fjordbruk AS	Slepeassistanse	1 823 599	337 500
Tysnes Fjordbruk AS	Slepeassistanse	425 000	120 000
Sunnhordland Fjordbruk AS	Slepeassistanse	174 250	5 038
Fjelberg Fjordbruk AS	Slepeassistanse	202 975	0
Røvær Fjordbruk AS	Slepeassistanse	121 250	0
Alsaker Brygge AS	Slepeassistanse	42 000	0
Alsaker LFC Holding AS	Slepeassistanse	7 000	0

Leverandør	Tjeneste/varer	2021	2020
Meidell Ship Holding AS	Leie fartøy	46 095 226	38 970 558
Los Fjord AS	Div. arbeid	492 680	0
Tysnes Brygge AS	Leie av kai	545 300	513 000
Alsaker Fjordbruk AS	Docinkstasjon	0	2 709
Alsaker LFC Service AS	Personale	46 412	121 559
Fjordbruk Service AS	Bistand fortøyning	0	17 200

### Mellomværende 31.12.:

	Kundefordringer		Andre fordringer	
	2021	2020	2021	2020
Fjordbruk Service AS	23 700	0	0	0
Meidell Ship Holding AS	0	0	-148 646	-148 646
Meidell AS (fordring konsernbidrag)	0	0	0	0

---

<b>Sum</b>	<b>23 700</b>	<b>0</b>	<b>-148 646</b>	<b>-148 646</b>
------------	---------------	----------	-----------------	-----------------

	Leverandørgjeld		Annen langsiktig gjeld	
	2021	2020	2021	2020
Meidell Ship Holding AS	3 746 200	5 549 993	0	0
Los Fjord AS	208 049	0	0	0
Tysnes Brygge AS	412 300	1 900	0	0
Alsaker LFC Service AS	0	5 971	0	0
Røysaneset Industribase AS	575 000	0	0	0
<b>Sum</b>	<b>4 941 549</b>	<b>5 557 864</b>	<b>0</b>	<b>0</b>



## Note 8 Anleggsmidler

	Maskiner og anlegg	Driftsløsøre, inventar ol.	Båter	Vinsjer/fendrer
Anskaffelseskost pr. 01.01.21		667 074	800 250	2 866 777
+ Tilgang kjøpte driftsmidler	284 000			3 656 884
= <b>Anskaffelseskost 31.12.21</b>	<b>284 000</b>	<b>667 074</b>	<b>800 250</b>	<b>6 523 661</b>
Akkumulerte avskrivninger 31.12.21	21 433	482 502	193 394	1 152 936
= <b>Bokført verdi 31.12.21</b>	<b>262 567</b>	<b>184 572</b>	<b>606 856</b>	<b>5 370 725</b>
Årets ordinære avskrivninger	21 433	133 415	80 025	1 105 156

	Kontormaskiner/programvare	Periodisk vedlikehold	Sum
Anskaffelseskost pr. 01.01.21	599 849	44 464 576	49 398 527
+ Tilgang kjøpte driftsmidler		1 861 968	5 802 852
= <b>Anskaffelseskost 31.12.21</b>	<b>599 849</b>	<b>46 326 545</b>	<b>55 201 379</b>
Akkumulerte avskrivninger 31.12.21	599 849	29 016 179	31 466 293
= <b>Bokført verdi 31.12.21</b>	<b>0</b>	<b>17 310 365</b>	<b>23 735 085</b>
Årets ordinære avskrivninger	129 774	8 085 409	9 555 212

Avskrivning periodisk vedlikehold skjer via annen driftskostnad

## Note 9 Fordringer og gjeld

	2021	2020
<b>Spesifikasjon av andre kortsiktige fordringer</b>		
Forskuddsbetalte påkostninger*	-148 646	-148 646
Periodiserte kostnader	6 325 996	6 566 061
Opptjent, ikke fakturert inntekt	0	75 000
Andre kortsiktige fordringer	735 474	619 854
<b>Sum</b>	<b>6 912 824</b>	<b>7 112 269</b>

\*Skal viderefaktureres til Meidell Ship Holding AS

	2021	2020
<b>Spesifikasjon av annen kortsiktig gjeld</b>		
Ikke opptjent inntekt	-12 195 496	-11 425 128
Påløpte kostnader	-5 034 599	-2 851 074
<b>Sum</b>	<b>-17 230 094</b>	<b>-14 276 201</b>



## Note 10 Varer

Varelager	2021	2020
Lager av råvarer og innkjøpte halvfabrikater	1 788 481	960 990
<b>Sum varelager</b>	<b>1 788 481</b>	<b>960 990</b>

Av samlet varelagerverdi for Tronds Marine Service AS pr. 31.12.2021 er kr. 1 788 481 vurdert til anskaffelseskost, men kr. 0 er nedskrevet til virkelig verdi.

## Note 11 Spesifikasjon av driftskostnader etter art

	2021	2020
Varekostnad	29 409 594	30 567 888
Lønnskostnad	44 786 900	36 938 281
Avskrivning	1 469 803	411 182
Andre driftskostnader	85 502 792	74 324 828
<b>Sum driftskostnader</b>	<b>161 169 089</b>	<b>111 674 290</b>

## Note 12 Verdipapirer

	Eier- andel	Anskaffelses kost	Balanseført verdi
Fjelberg Kraftlag		1 250 740	
<b>Sum</b>		<b>1 250 740</b>	

Verdi pr. 31.12.21 er vurdert til kr. 0 då selskapet er avvikla og sletta pr. 08.04.22



Til generalforsamlingen i Tronds Marine Service AS

## Uavhengig revisors beretning

### Konklusjon

Vi har revidert Tronds Marine Service AS' årsregnskap som består av balanse per 31. desember 2021, resultatregnskap og kontantstrømoppstilling for regnskapsåret avsluttet per denne datoen og noter til årsregnskapet, herunder et sammendrag av viktige regnskapsprinsipper.

Etter vår mening

- oppfyller årsregnskapet gjeldende lovkrav, og
- gir årsregnskapet et rettviseende bilde av selskapets finansielle stilling per 31. desember 2021, og av dets resultater og kontantstrømmer for regnskapsåret avsluttet per denne datoen i samsvar med regnskapslovens regler og god regnskapsskikk i Norge.

### Grunnlag for konklusjonen

Vi har gjennomført revisjonen i samsvar med de internasjonale revisjonsstandardene International Standards on Auditing (ISA-ene). Våre oppgaver og plikter i henhold til disse standardene er beskrevet nedenfor under *Revisors oppgaver og plikter ved revisjonen av årsregnskapet*. Vi er uavhengige av selskapet slik det kreves i lov, forskrift og International Code of Ethics for Professional Accountants (inkludert internasjonale uavhengighetsstandarder) utstedt av the International Ethics Standards Board for Accountants (IESBA-reglene), og vi har overholdt våre øvrige etiske forpliktelser i samsvar med disse kravene. Innhentet revisjonsbevis er etter vår vurdering tilstrekkelig og hensiktsmessig som grunnlag for vår konklusjon.

### Øvrig informasjon

Styret og daglig leder (ledelsen) er ansvarlige for informasjonen i årsberetningen. Øvrig informasjon omfatter informasjon i årsrapporten bortsett fra årsregnskapet og den tilhørende revisjonsberetningen. Vår konklusjon om årsregnskapet ovenfor dekker ikke informasjonen i årsberetningen.

I forbindelse med revisjonen av årsregnskapet er det vår oppgave å lese årsberetningen. Formålet er å vurdere hvorvidt det foreligger vesentlig inkonsistens mellom årsberetningen og årsregnskapet og den kunnskap vi har opparbeidet oss under revisjonen av årsregnskapet, eller hvorvidt informasjon i årsberetningen ellers fremstår som vesentlig feil. Vi har plikt til å rapportere dersom årsberetningen fremstår som vesentlig feil. Vi har ingenting å rapportere i så henseende.

Basert på kunnskapen vi har opparbeidet oss i revisjonen, mener vi at årsberetningen

- er konsistent med årsregnskapet og
- inneholder de opplysninger som skal gis i henhold til gjeldende lovkrav.

PricewaterhouseCoopers AS, Sandviksbodene 2A, Postboks 3984 - Sandviken, NO-5835 Bergen  
T: 02316, org. no.: 987 009 713 MVA, www.pwc.no  
Statsautoriserte revisorer, medlemmer av Den norske Revisorforening og autorisert regnskapsførererselskap



Uavhengig revisors beretning - Tronds Marine Service AS



---

*Ledelsens ansvar for årsregnskapet*

Ledelsen er ansvarlig for å utarbeide årsregnskapet og for at det gir et rettviseende bilde i samsvar med regnskapslovens regler og god regnskapsskikk i Norge. Ledelsen er også ansvarlig for slik internkontroll som den finner nødvendig for å kunne utarbeide et årsregnskap som ikke inneholder vesentlig feilinformasjon, verken som følge av misligheter eller utilsiktede feil.

Ved utarbeidelsen av årsregnskapet må ledelsen ta standpunkt til selskapets evne til fortsatt drift og opplyse om forhold av betydning for fortsatt drift. Forutsetningen om fortsatt drift skal legges til grunn for årsregnskapet så lenge det ikke er sannsynlig at virksomheten vil bli avviklet.


---

*Revisors oppgaver og plikter ved revisjonen av årsregnskapet*

Vårt mål er å oppnå betryggende sikkerhet for at årsregnskapet som helhet ikke inneholder vesentlig feilinformasjon, verken som følge av misligheter eller utilsiktede feil, og å avgi en revisjonsberetning som inneholder vår konklusjon. Betryggende sikkerhet er en høy grad av sikkerhet, men ingen garanti for at en revisjon utført i samsvar med ISA-ene, alltid vil avdekke vesentlig feilinformasjon som eksisterer. Feilinformasjon kan oppstå som følge av misligheter eller utilsiktede feil. Feilinformasjon blir vurdert som vesentlig dersom den enkeltvis eller samlet med rimelighet kan forventes å påvirke økonomiske beslutninger som brukerne foretar basert på årsregnskapet.

For videre beskrivelse av revisors oppgaver og plikter vises det til:  
<https://revisorforeningen.no/revisjonsberetninger>

Bergen, 8. juni 2022  
**PricewaterhouseCoopers AS**

  
Ole Martin Waage  
Statsautorisert revisor