



ÅRSREGNSKAPET FOR REGNSKAPSÅRET 2022 - GENERELL INFORMASJON

Enheten

Organisasjonsnummer: 999 528 953
Organisasjonsform: Aksjeselskap
Foretaksnavn: WICAN ASP AS
Forretningsadresse: Gamle Beddingvei 21
1671 KRÅKERØY

Regnskapsår

Årsregnskapets periode: 01.01.2022 - 31.12.2022

Konsern

Morselskap i konsern: Nei

Regnskapsregler

Regler for små foretak benyttet: Ja
Benyttet ved utarbeidelsen av årsregnskapet til selskapet: Regnskapslovens alminnelige regler

Årsregnskapet fastsatt av kompetent organ

Bekreftet av representant for selskapet: WICAN REGNSKAP FREDRIKSTAD AS

Dato for fastsettelse av årsregnskapet: 24.01.2023

Grunnlag for avgivelse

År 2022: Årsregnskapet er elektronisk innlevert
År 2021: Tall er hentet fra elektronisk innlevert årsregnskap fra 2022

Det er ikke krav til at årsregnskapet m.v. som sendes til Regnskapsregisteret er undertegnet. Kontrollen på at dette er utført ligger hos revisor/enhetens øverste organ. Sikkerheten ivaretas ved at innsender har rolle/rettighet for innsending av årsregnskapet via Altinn, og ved at det bekreftes at årsregnskapet er fastsatt av kompetent organ.

Brønnøysundregistrene, 28.05.2024



Brønnøysundregistrene

Brønnøysundregistrene Årsregnskap regnskapsåret 2022 for 999528953

Postadresse: 8910 Brønnøysund

Telefoner: Opplysningstelefonen 75 00 75 00 Telefaks 75 00 75 05

E-post: firmapost@brreg.no Internett: www.brreg.no

Organisasjonsnummer: 974 760 673



Resultatregnskap

Beløp i: NOK	Note	2022	2021
RESULTATREGNSKAP			
Inntekter			
Salgsinntekt		9 512 565	9 231 507
Annen driftsinntekt		-21 728	
Sum inntekter		9 490 837	9 231 507
Kostnader			
Varekostnad		6 024 358	5 013 971
Lønnskostnad	1		3 981
Avskrivning av driftsmidler og immaterielle eiendeler	2	187 573	170 382
Annen driftskostnad		968 058	750 090
Sum kostnader		7 179 989	5 938 424
Driftsresultat		2 310 848	3 293 083
Finansinntekter og finanskostnader			
Renteinntekt fra foretak i samme konsern		37 500	
Annen renteinntekt		10 059	1 015
Annen finansinntekt			30
Sum finansinntekter		47 559	1 045
Annen rentekostnad		1 481	312
Annen finanskostnad		1 939	
Sum finanskostnader		3 420	312
Netto finans		44 138	733
Ordinært resultat før skattekostnad		2 354 986	3 293 816
Skattekostnad på resultat	3	501 022	726 034
Ordinært resultat etter skattekostnad		1 853 964	2 567 782
Årsresultat	4	1 853 964	2 567 782
Årsresultat etter minoritetsinteresser		1 853 964	2 567 782
Totalresultat		1 853 964	2 567 782



Resultatregnskap

Beløp i: NOK	Note	2022	2021
Overføringer og disponeringer			
Avgitt konsernbidrag		1 797 505	2 408 700
Avsatt til annen egenkapital		56 459	159 082
Sum overføringer og disponeringer		1 853 964	2 567 782



Balanse

Beløp i: NOK	Note	2022	2021
BALANSE - EIENDELER			
Anleggsmidler			
Immaterielle eiendeler			
Utsatt skattefordel	3		
Varige driftsmidler			
Tomter, bygninger o.a. fast eiendom	2		
Maskiner og anlegg	2		
Skip og flytende installasjoner	2		
Driftsløsøre, inventar o.a. utstyr	2	323 680	338 386
Sum varige driftsmidler	2	323 680	338 386
Finansielle anleggsmidler			
Lån til foretak i samme konsern		2 050 800	2 050 800
Sum finansielle anleggsmidler		2 050 800	2 050 800
Sum anleggsmidler		2 374 480	2 389 186
Omløpsmidler			
Varer			
Fordringer			
Kundefordringer		402 115	229 129
Andre kortsiktige fordringer		12 526	43 488
Konsernfordringer		638 011	1 600 511
Sum fordringer		1 052 652	1 873 128
Bankinnskudd, kontanter og lignende			
Bankinnskudd, kontanter o.l.		1 011 986	861 867
Sum bankinnskudd, kontanter og lignende		1 011 986	861 867
Sum omløpsmidler		2 064 638	2 734 995
SUM EIENDELER		4 439 118	5 124 181



Balanse

Beløp i: NOK	Note	2022	2021
BALANSE - EGENKAPITAL OG GJELD			
Egenkapital			
Innskutt egenkapital			
Aksjekapital	5	30 000	30 000
Beholdning av egne aksjer	5		
Annen innskutt egenkapital		-5 485	-5 485
Sum innskutt egenkapital		24 515	24 515
Opptjent egenkapital			
Annen egenkapital		1 460 776	1 404 317
Sum opptjent egenkapital		1 460 776	1 404 317
Sum egenkapital	4	1 485 291	1 428 832
Gjeld			
Langsiktig gjeld			
Utsatt skatt	3		
Annen langsiktig gjeld			
Sum langsiktig gjeld		0	0
Kortsiktig gjeld			
Leverandørgjeld		628 737	494 222
Betalbar skatt	3	298 527	634 734
Skyldig offentlige avgifter		26 563	66 393
Kortsiktig konserngjeld		2 000 000	2 500 000
Sum kortsiktig gjeld		2 953 827	3 695 349
Sum gjeld		2 953 827	3 695 349
SUM EGENKAPITAL OG GJELD		4 439 118	5 124 181



Brønnøysundregistrene

ÅRSREGNSKAP FOR REGNSKAPSÅRET 2022 - GENERELL INFORMASJON

Journalnummer: 2023 384381

Enheten

Organisasjonsnummer: 999 528 953
Organisasjonsform: Aksjeselskap
Foretaksnavn: WICAN ASP AS
Forretningsadresse: Gamle Beddingvei 21
1671 KRÅKERØY

Regnskapsår

Årsregnskapets periode: 01.01.2022 - 31.12.2022

Konsern

Morselskap i konsern: Nei

Regnskapsregler

Regler for små foretak benyttet: Ja
Benyttet ved utarbeidelsen av
årsregnskapet til selskapet: Regnskapslovens alminnelige regler

Årsregnskapet fastsatt av kompetent organ

Bekreftet av representant for selskapet: WICAN REGNSKAP FREDRIKSTAD AS
Dato for fastsettelse av årsregnskapet: 24.01.2023

Revisjon

Årsregnskapet er utarbeidet av ekstern
autorisert regnskapsfører: Ja
Ekstern autorisert regnskapsfører har i
løpet av regnskapsåret bistått ved den
løpende regnskapsføringen eller utført
andre tjenester for selskapet enn å
utarbeide årsregnskapet: Ja

Grunnlag for avgivelse

År 2022: Årsregnskap er elektronisk innlevert.
År 2021: Tall er hentet fra elektronisk innlevert årsregnskap fra 2022.

Det er ikke krav til at årsregnskapet m.v. som sendes til Regnskapsregisteret er undertegnet. Kontrollen på at dette er utført ligger hos revisor/enhetens øverste organ. Sikkerheten ivaretas ved at innsender har rolle/rettighet for innsending av årsregnskapet via Altinn, og ved at det bekreftes at årsregnskapet er fastsatt av kompetent organ.

Brønnøysundregistrene, 16.05.2023



Organisasjonsnr: 999 528 953
WICAN ASP AS

RESULTATREGNSKAP

Beløp i: NOK	Note	2022	2021
RESULTATREGNSKAP			
Inntekter			
Salgsinntekt		9 512 565	9 231 507
Annen driftsinntekt		-21 728	
Sum inntekter		9 490 837	9 231 507
Kostnader			
Varekostnad		6 024 358	5 013 971
Lønnskostnad	1		3 981
Avskrivning av driftsmidler og immaterielle eiendeler	2	187 573	170 382
Annen driftskostnad		968 058	750 090
Sum kostnader		7 179 989	5 938 424
Driftsresultat		2 310 848	3 293 083
Finansinntekter og finanskostnader			
Renteinntekt fra foretak i samme konsern		37 500	
Annen renteinntekt		10 059	1 015
Annen finansinntekt			30
Sum finansinntekter		47 559	1 045
Annen rentekostnad		1 481	312
Annen finanskostnad		1 939	
Sum finanskostnader		3 420	312
Netto finans		44 138	733
Ordinært resultat før skattekostnad		2 354 986	3 293 816
Skattekostnad på resultat	3	501 022	726 034
Ordinært resultat etter skattekostnad		1 853 964	2 567 782
Årsresultat	4	1 853 964	2 567 782
Årsresultat etter minoritetsinteresser		1 853 964	2 567 782
Totalresultat		1 853 964	2 567 782
Overføringer og disponeringer			
Avgitt konsernbidrag		1 797 505	2 408 700
Avsatt til annen egenkapital		56 459	159 082



Sum overføringer og
disponeringer

1 853 964

2 567 782



Organisasjonsnr: 999 528 953
WICAN ASP AS

BALANSE

Beløp i: NOK	Note	2022	2021
BALANSE - EIENDELER			
Anleggsmidler			
Immaterielle eiendeler			
Utsatt skattefordel	3		
Varige driftsmidler			
Tomter, bygninger o.a. fast eiendom	2		
Maskiner og anlegg	2		
Skip og flytende installasjoner	2		
Driftsløsøre, inventar o. a. utstyr	2	323 680	338 386
Sum varige driftsmidler	2	323 680	338 386
Finansielle anleggsmidler			
Lån til foretak i samme konsern		2 050 800	2 050 800
Sum finansielle anleggsmidler		2 050 800	2 050 800
Sum anleggsmidler		2 374 480	2 389 186
Omløpsmidler			
Varer			
Fordringer			
Kundefordringer		402 115	229 129
Andre kortsiktige fordringer		12 526	43 488
Konsernfordringer		638 011	1 600 511
Sum fordringer		1 052 652	1 873 128
Bankinnskudd, kontanter og lignende			
Bankinnskudd, kontanter o. l.		1 011 986	861 867
Sum bankinnskudd, kontanter og lignende		1 011 986	861 867
Sum omløpsmidler		2 064 638	2 734 995
SUM EIENDELER		4 439 118	5 124 181

BALANSE - EGENKAPITAL OG GJELD

Egenkapital



Innskutt egenkapital			
Aksjekapital	5	30 000	30 000
Beholdning av egne aksjer	5		
Annen innskutt egenkapital		-5 485	-5 485
Sum innskutt egenkapital		24 515	24 515
Opptjent egenkapital			
Annen egenkapital		1 460 776	1 404 317
Sum opptjent egenkapital		1 460 776	1 404 317
Sum egenkapital	4	1 485 291	1 428 832
Gjeld			
Langsiktig gjeld			
Utsatt skatt	3		
Annen langsiktig gjeld			
Sum langsiktig gjeld		0	0
Kortsiktig gjeld			
Leverandørgjeld		628 737	494 222
Betalbar skatt	3	298 527	634 734
Skyldig offentlige avgifter		26 563	66 393
Kortsiktig konserngjeld		2 000 000	2 500 000
Sum kortsiktig gjeld		2 953 827	3 695 349
Sum gjeld		2 953 827	3 695 349
SUM EGENKAPITAL OG GJELD		4 439 118	5 124 181



Organisasjonsnr: 999 528 953
WICAN ASP AS

NOTEOPPLYSNINGER - SELSKAP - alle poster oppgitt i hele tall

Note

Antall årsverk i regnskapsåret
0.00

<u>Sum</u>	<u>Beløp</u>
------------	--------------

<u>Balanseført verdi 31.12.</u>	<u>Varige driftsmidler</u>	<u>Immaterielle eiend.</u>
---------------------------------	----------------------------	----------------------------

Konsernregnskap

Morselskapet sitt navn

Forretningskontor for morselskapet

Begrunnelse for at datterselskap er utelatt fra konsolideringen

<u>Samlet beløp - tilknyttet selskap</u>	<u>Årets</u>	<u>Fjorårets</u>
--	--------------	------------------

<u>Samlet beløp - foretak i samme konsern</u>	<u>Årets</u>	<u>Fjorårets</u>
---	--------------	------------------

<u>Samlet beløp - foretak i samme konsern</u>	<u>Årets</u>	<u>Fjorårets</u>
---	--------------	------------------

<u>Samlet beløp - felles kontrollert virksomhet</u>	<u>Årets</u>	<u>Fjorårets</u>
---	--------------	------------------

<u>Pantstillelse</u>	<u>Beløp</u>
----------------------	--------------

<u>Beholdning av egne aksjer</u>	<u>Antall</u>	<u>Pålydende</u>	<u>Andel av aksjek.</u>
----------------------------------	---------------	------------------	-------------------------



Til generalforsamlingen i
Wican ASP AS

Uavhengig revisors beretning

Konklusjon

Vi har revidert Wican ASP AS sitt årsregnskap som viser et overskudd på kr 1.853.964. Årsregnskapet består av balanse per 31. desember 2022 og resultatregnskap for regnskapsåret avsluttet per denne datoen og noter til årsregnskapet, herunder et sammendrag av viktige regnskapsprinsipper.

Etter vår mening

- oppfyller årsregnskapet gjeldende lovkrav
- gir årsregnskapet et rettviseende bilde av selskapets finansielle stilling per 31. desember 2022, og av dets resultat for regnskapsåret avsluttet per denne datoen i samsvar med regnskapslovens regler og god regnskapsskikk i Norge.

Grunnlag for konklusjonen

Vi har gjennomført revisjonen i samsvar med de internasjonale revisjonsstandardene International Standards of Auditing (ISA-ene). Våre oppgaver og plikter i henhold til disse standardene er beskrevet nedenfor under Revisors oppgaver og plikter ved revisjon av årsregnskapet. Vi er uavhengige av selskapet slik det kreves i lov, forskrift og International Code of Ethics for Professional Accountants utstedt av the International Ethics Standards Board for Accountants, og vi har overholdt våre øvrige etiske forpliktelser i samsvar med disse kravene. Innhentet revisjonsbevis er etter vår vurdering tilstrekkelig og hensiktsmessig som grunnlag for vår konklusjon.

Ledelsens ansvar

Ledelsen er ansvarlig for å utarbeide årsregnskapet i samsvar med lov og forskrifter, herunder for at det gir et rettviseende bilde i samsvar med regnskapslovens regler og god regnskapsskikk i Norge. Ledelsen er også ansvarlig for slik intern kontroll som den finner nødvendig for å kunne utarbeide et årsregnskap som ikke inneholder vesentlig feilinformasjon, verken som følge av misligheter eller utilsiktede feil.

Ved utarbeidelsen av årsregnskapet må ledelsen ta standpunkt til selskapets evne til fortsatt drift og opplyse om forhold av betydning for fortsatt drift. Forutsetningen om fortsatt drift skal legges til grunn for årsregnskapet så lenge det ikke er sannsynlig at virksomheten vil bli avviklet.

Fredrikstad
Øst-Revisjon AS
Org nr 921 595 336
Kråkerøyveien 2 A
1671 Kråkerøy

Råde
Øst-Revisjon BFT AS
Org nr 918 493 794
Mosseveien 60
1640 Råde



Hjemmeside
ost-revisjon.com
Side 1 av 2




Revisors oppgaver og plikter

Vårt mål er å oppnå betryggende sikkerhet for at årsregnskapet som helhet ikke inneholder vesentlig feilinformasjon, verken som følge av misligheter eller utilsiktede feil, og å avgi en revisjonsberetning som inneholder vår konklusjon. Betryggende sikkerhet er en høy grad av sikkerhet, men ingen garanti for at en revisjon utført i samsvar med lov, forskrift og god revisjonsskikk i Norge, herunder ISA-ene, alltid vil avdekke vesentlig feilinformasjon som eksisterer. Feilinformasjon kan oppstå som følge av misligheter eller utilsiktede feil. Feilinformasjon blir vurdert som vesentlig dersom den enkeltvis eller samlet med rimelighet kan forventes å påvirke økonomiske beslutninger som brukerne foretar basert på årsregnskapet.

For videre beskrivelse av revisors oppgaver og plikter vises det til <https://revisorforeningen.no/revisjonsberetninger>

Fredrikstad, 28.4.2023

Øst-Revisjon AS
Org.nr. 921 595 336



Elisabeth F. Dale
Statsautorisert revisor

Fredrikstad
Øst-Revisjon AS
Org nr 921 595 336
Kråkerøyveien 2 A
1671 Kråkerøy

Råde
Øst-Revisjon BFT AS
Org nr 918 493 794
Masseveien 60
1640 Råde



Hjemmeside
ost-revisjon.com
Side 2 av 2



	BankID Signing Andreas Løvås 2023-04-27
	BankID Signing Bert Espen Hansen Widnes 2023-04-27
	BankID Signing Magnus Alexander Lie 2023-04-27
	BankID Signing Hans-Morten Anonsen 2023-04-27

Årsregnskap 2022

Wican Asp AS

Resultatregnskap
Balanse
Noter til regnskapet

Org.nr.: 999 528 953




RESULTATREGNSKAP

WICAN ASP AS

DRIFTSINNEKTER OG DRIFTSKOSTNADER	Note	2022	
Salgsinntekt		9 512 565	9 231 507
Annen driftsinntekt		-21 728	0
Sum driftsinntekter		9 490 837	9 231 507
Varekostnad		6 024 358	5 013 971
Lønnskostnad	1	0	3 981
Avskrivning av driftsmidler og immaterielle eiendeler	2	187 573	170 382
Annen driftskostnad		968 058	750 090
Sum driftskostnader		7 179 989	5 938 424
Driftsresultat		2 310 848	3 293 083
FINANSINNEKTER OG FINANSKOSTNADER			
Renteinntekt fra foretak i samme konsern		37 500	0
Annen renteinntekt		10 059	1 015
Annen finansinntekt		0	30
Annen rentekostnad		1 481	312
Annen finanskostnad		1 939	0
Resultat av finansposter		44 138	733
Resultat før skattekostnad		2 354 986	3 293 816
Skattekostnad på resultat	3	501 022	726 034
Årsresultat	4	1 853 964	2 567 782
OVERFØRINGER			
Avsatt konsernbidrag		1 797 505	2 408 700
Avsatt til annen egenkapital		56 459	159 082
Sum overføringer		1 853 964	2 567 782

 BankID Signing
Andreas Løvås
2023-04-27

 BankID Signing
Bent Espen Hansen Widnes
2023-04-27


 BankID Signing
Magnus Alexander Lie
2023-04-27


 BankID Signing
Hans-Morten Anonsen
2023-04-27



BALANSE			
WICAN ASP AS			
EIENDELER	Note	2022	
ANLEGGSMIDLER			
VARIGE DRIFTSMIDLER			
Driftsløsøre, inventar o.a. utstyr	2	323 680	338 386
Sum varige driftsmidler	2	323 680	338 386
FINANSIELLE ANLEGGSMIDLER			
Lån til foretak i samme konsern		2 050 800	2 050 800
Sum finansielle anleggsmidler		2 050 800	2 050 800
Sum anleggsmidler		2 374 480	2 389 186
OMLØPSMIDLER			
FORDRINGER			
Kundefordringer		402 115	229 129
Andre kortsiktige fordringer		12 526	43 488
Konsernfordringer		638 011	1 600 511
Sum fordringer		1 052 652	1 873 128
Bankinnskudd, kontanter o.l.		1 011 986	861 867
Sum omløpsmidler		2 064 638	2 734 995
Sum eiendeler		4 439 118	5 124 181

 BankID Signing
Andreas Løvås
2023-04-27

 BankID Signing
Bent Espen Hansen Widnes
2023-04-27

 BankID Signing
Magnus Alexander Lie
2023-04-27

 BankID Signing
Hans-Morten Anonsen
2023-04-27



BALANSE			
WICAN ASP AS			
	Note	2022	
EGENKAPITAL OG GJELD			
EGENKAPITAL			
INNSKUTT EGENKAPITAL			
Aksjekapital	5	30 000	30 000
Annen innskutt egenkapital		-5 485	-5 485
Sum innskutt egenkapital		24 515	24 515
OPPTJENT EGENKAPITAL			
Annen egenkapital		1 460 776	1 404 317
Sum opptjent egenkapital		1 460 776	1 404 317
Sum egenkapital	4	1 485 291	1 428 832
GJELD			
KORTSIKTIG GJELD			
Leverandørgjeld		628 737	494 222
Betalbar skatt	3	298 527	634 734
Skyldig offentlige avgifter		26 563	66 393
Konserngjeld		2 000 000	2 500 000
Sum kortsiktig gjeld		2 953 827	3 695 349
Sum gjeld		2 953 827	3 695 349
Sum egenkapital og gjeld		4 439 118	5 124 181

28.04.2023
Styret i Wican Asp AS

Hans-Morten Anonsen
styreleder

Bent Espen Hansen Widnes
styremedlem

Andreas Løvås
styremedlem/daglig leder

Magnus Alexander Lie
styremedlem



Regnskapsprinsipper

Årsregnskapet er satt opp i samsvar med regnskapsloven og NRS 8 - God regnskapskikk fo

DRIFTSINNETEKTER

Inntektsføring ved salg av varer skjer på leveringstidspunktet. Tjenester inntektsføres etter leveres.

SKATT

Skattekostnaden i resultatregnskapet omfatter både periodens betalbare skatt og endring i utsatt skatt. Utsatt skatt er beregnet med 22 % på grunnlag av de midlertidige forskjeller som eksisterer mellom regnskapsmessige og skattemessige verdier, samt ligningsmessig underskudd til fremføring ved utgangen av regnskapsåret. Skatteøkende og skattereduserende midlertidige forskjeller som reverserer eller kan reverseres i samme periode er utlignet og nettoført.

KLASSIFISERING OG VURDERING AV ANLEGGSMIDLER

Anleggsmidler omfatter eiendeler bestemt til varig eie og bruk. Anleggsmidler er vurdert til anskaffelseskost. Varige driftsmidler balanseføres og avskrives over driftsmidlets økonomiske levetid. Varige driftsmidler nedskrives til gjenvinnbart beløp ved verdifall som forventes ikke å være forbigående. Gjenvinnbart beløp er det høyeste av netto salgsverdi og verdi i bruk. Verdi i bruk er nåverdi av fremtidige kontantstrømmer knyttet til eiendelen. Nedskrivningen reverseres når grunnlaget for nedskrivningen ikke lenger er til stede.

KLASSIFISERING OG VURDERING AV OMLØPSMIDLER

Omløpsmidler og kortsiktig gjeld omfatter normalt poster som forfaller til betaling innen ett år etter balansedagen, samt poster som knytter seg til varekretsløpet. Omløpsmidler vurderes til laveste verdi av anskaffelseskost og virkelig verdi.

FORDRINGER

Kundefordringer og andre fordringer oppføres til pålydende etter fradrag for avsetning til forventet tap. Avsetning til tap gjøres på grunnlag av en individuell vurdering av de enkelte fordringene.

Note 1 Lønnskostnader og antall årsverk

LØNSKOSTNADER

	2022	2021
Andre ytelser	0	3 981
Sum	0	3 981

Selskapet har i 2022 sysselsatt 0 årsverk.





Note 2 Anleggsmidler

	Maskiner og anlegg	
Anskaffelseskost pr. 01.01.22	511 854	
+ Tilgang kjøpte driftsmidler	172 867	
= Anskaffelseskost 31.12.22	684 721	684 721
Akkumulerte avskrivninger 31.12.22	361 039	361 039
= Bokført verdi 31.12.22	323 682	323 682
Årets ordinære avskrivninger	187 573	187 573
Økonomisk levetid	3 år	
Avskrivningsplan	saldo 33%	

 BankID Signing
Andreas Løvås
2023-04-27

 BankID Signing
Bent Espen Hansen Widnes
2023-04-27

 BankID Signing
Magnus Alexander Lie
2023-04-27

 BankID Signing
Hans-Morten Anonsen
2023-04-27
172 867

Note 3 Skatt

<u>Årets skattekostnad</u>	<u>2022</u>	<u>2021</u>
Resultatført skatt på ordinært resultat:		
Betalbar skatt	501 022	726 034
Endring i utsatt skattefordel	0	0
Skattekostnad ordinært resultat	501 022	726 034
Skattepliktig inntekt:		
Resultat før skatt	2 354 986	3 293 817
Permanente forskjeller	689	0
Endring i midlertidige forskjeller	-78 304	6 339
Avgitt konsernbidrag	-920 430	-415 000
Skattepliktig inntekt	1 356 941	2 885 156
Betalbar skatt i balansen:		
Betalbar skatt på årets resultat	501 022	634 734
Betalbar skatt på avgitt konsernbidrag	-202 495	0
Sum betalbar skatt i balansen	298 527	634 734

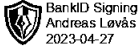
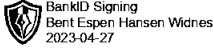
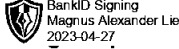

Skatteeffekten av midlertidige forskjeller som har gitt opphav til utsatt skatt og utsatte skattefordeler, spesifisert på typer av midlertidige forskjeller

	<u>2022</u>	<u>2021</u>	<u>Endring</u>
Varige driftsmidler	-65 351	-44 506	20 845
Fordringer	1 577	-97 572	-99 149
Sum	-63 774	-142 078	-78 304
Inngår ikke i beregningen av utsatt skatt	63 774	142 078	78 304
Utsatt skattefordel (22 %)	0	0	0

I henhold til God regnskapsskikk for små foretak balanseføres ikke utsatt skattefordel.



Note 4 Egenkapital

	Aksjekapital	Annen Innskutt egenkapital	Annen egenkapital	
Pr. 31.12.2021	-30 000	5 485	-1 404 317	
Årets resultat			-1 853 964	
Konsernbidrag avgitt			1 797 505	
Pr 31.12.2022	-30 000	5 485	-1 460 776	

Note 5 Aksjonærer

AKSJEKAPITALEN I WICAN ASP AS PR. 31.12 BESTÅR AV:

	Antall	Pålydende	Bokført
Ordinære aksjer	30	1 000,0	30 000
Sum	30		30 000

EIERSTRUKTUR

De største aksjonærene i % pr. 31.12 var:

	Ordinære	Eierandel	Stemmeandel
WICAN DATA AS	30	100,0	100,0



Årsregnskap 2022

Wican Asp AS

Resultatregnskap
Balanse
Noter til regnskapet



Org.nr.: 999 528 953



RESULTATREGNSKAP

WICAN ASP AS

DRIFTSINNEKTER OG DRIFTSKOSTNADER	Note	2022	2021
Salgsinntekt		9 512 565	9 231 507
Annen driftsinntekt		-21 728	0
Sum driftsinntekter		9 490 837	9 231 507
Varekostnad		6 024 358	5 013 971
Lønnskostnad	1	0	3 981
Avskrivning av driftsmidler og immaterielle eiendeler	2	187 573	170 382
Annen driftskostnad		968 058	750 090
Sum driftskostnader		7 179 989	5 938 424
Driftsresultat		2 310 848	3 293 083
FINANSINNEKTER OG FINANSKOSTNADER			
Renteinntekt fra foretak i samme konsern		37 500	0
Annen renteinntekt		10 059	1 015
Annen finansinntekt		0	30
Annen rentekostnad		1 481	312
Annen finanskostnad		1 939	0
Resultat av finansposter		44 138	733
Resultat før skattekostnad		2 354 986	3 293 816
Skattekostnad på resultat	3	501 022	726 034
Årsresultat	4	1 853 964	2 567 782
OVERFØRINGER			
Avsatt konsernbidrag		1 797 505	2 408 700
Avsatt til annen egenkapital		56 459	159 082
Sum overføringer		1 853 964	2 567 782



BALANSE

WICAN ASP AS

EIENDELER	Note	2022	2021
ANLEGGSMIDLER			
VARIGE DRIFTSMIDLER			
Driftsløsøre, inventar o.a. utstyr	2	323 680	338 386
Sum varige driftsmidler	2	323 680	338 386
FINANSIELLE ANLEGGSMIDLER			
Lån til foretak i samme konsern		2 050 800	2 050 800
Sum finansielle anleggsmidler		2 050 800	2 050 800
Sum anleggsmidler		2 374 480	2 389 186
OMLØPSMIDLER			
FORDRINGER			
Kundefordringer		402 115	229 129
Andre kortsiktige fordringer		12 526	43 488
Konsernfordringer		638 011	1 600 511
Sum fordringer		1 052 652	1 873 128
Bankinnskudd, kontanter o.l.		1 011 986	861 867
Sum omløpsmidler		2 064 638	2 734 995
Sum eiendeler		4 439 118	5 124 181

WICAN ASP AS

SIDE 3



BALANSE

WICAN ASP AS

EGENKAPITAL OG GJELD	Note	2022	2021
EGENKAPITAL			
INNSKUTT EGENKAPITAL			
Aksjekapital	5	30 000	30 000
Annen innskutt egenkapital		-5 485	-5 485
Sum innskutt egenkapital		24 515	24 515
OPPTJENT EGENKAPITAL			
Annen egenkapital		1 460 776	1 404 317
Sum opptjent egenkapital		1 460 776	1 404 317
Sum egenkapital	4	1 485 291	1 428 832
GJELD			
KORTSIKTIG GJELD			
Leverandørgjeld		628 737	494 222
Betalbar skatt	3	298 527	634 734
Skyldig offentlige avgifter		26 563	66 393
Konserngjeld		2 000 000	2 500 000
Sum kortsiktig gjeld		2 953 827	3 695 349
Sum gjeld		2 953 827	3 695 349
Sum egenkapital og gjeld		4 439 118	5 124 181

27.04.2023
Styret i Wican Asp AS

Hans-Morten Anonsen
styreleder

Bent Espen Hansen Widnes
styremedlem

Andreas Løvås
styremedlem/daglig leder

Magnus Alexander Lie
styremedlem



Regnskapsprinsipper

Årsregnskapet er satt opp i samsvar med regnskapsloven og NRS 8 - God regnskapsskikk for små foretak.

DRIFTSINNTEKTER

Inntektsføring ved salg av varer skjer på leveringstidspunktet. Tjenester inntektsføres etter hvert som de leveres.

SKATT

Skattekostnaden i resultatregnskapet omfatter både periodens betalbare skatt og endring i utsatt skatt. Utsatt skatt er beregnet med 22 % på grunnlag av de midlertidige forskjeller som eksisterer mellom regnskapsmessige og skattemessige verdier, samt ligningsmessig underskudd til fremføring ved utgangen av regnskapsåret. Skatteøkende og skattereduserende midlertidige forskjeller som reverserer eller kan reverseres i samme periode er utlignet og nettoført.

KLASSIFISERING OG VURDERING AV ANLEGGSMIDLER

Anleggsmidler omfatter eiendeler bestemt til varig eie og bruk. Anleggsmidler er vurdert til anskaffelseskost. Varige driftsmidler balanseføres og avskrives over driftsmidlets økonomiske levetid. Varige driftsmidler nedskrives til gjenvinnbart beløp ved verdifall som forventes ikke å være forbigående. Gjenvinnbart beløp er det høyeste av netto salgsverdi og verdi i bruk. Verdi i bruk er nåverdi av fremtidige kontantstrømmer knyttet til eiendelen. Nedskrivningen reverseres når grunnlaget for nedskrivningen ikke lenger er til stede.

KLASSIFISERING OG VURDERING AV OMLØPSMIDLER

Omløpsmidler og kortsiktig gjeld omfatter normalt poster som forfaller til betaling innen ett år etter balansedagen, samt poster som knytter seg til varekretsløpet. Omløpsmidler vurderes til laveste verdi av anskaffelseskost og virkelig verdi.

FORDRINGER

Kundefordringer og andre fordringer oppføres til pålydende etter fradrag for avsetning til forventet tap. Avsetning til tap gjøres på grunnlag av en individuell vurdering av de enkelte fordringene.

Note 1 Lønnskostnader og antall årsverk

LØNNSKOSTNADER

	2022	2021
Andre ytelser	0	3 981
Sum	0	3 981

Selskapet har i 2022 sysselsatt 0 årsverk.



Note 2 Anleggsmidler

	Maskiner og anlegg	Sum
Anskaffelseskost pr. 01.01.22	511 854	511 854
+ Tilgang kjøpte driftsmidler	172 867	172 867
= Anskaffelseskost 31.12.22	684 721	684 721
Akkumulerte avskrivninger 31.12.22	361 039	361 039
= Bokført verdi 31.12.22	323 682	323 682
Årets ordinære avskrivninger	187 573	187 573
Økonomisk levetid	3 år	
Avskrivningsplan	saldo 33%	

Note 3 Skatt

Årets skattekostnad	2022	2021
Resultatført skatt på ordinært resultat:		
Betalbar skatt	501 022	726 034
Endring i utsatt skattefordel	0	0
Skattekostnad ordinært resultat	501 022	726 034
Skattepliktig inntekt:		
Resultat før skatt	2 354 986	3 293 817
Permanente forskjeller	689	0
Endring i midlertidige forskjeller	-78 304	6 339
Avgitt konsernbidrag	-920 430	-415 000
Skattepliktig inntekt	1 356 941	2 885 156
Betalbar skatt i balansen:		
Betalbar skatt på årets resultat	501 022	634 734
Betalbar skatt på avgitt konsernbidrag	-202 495	0
Sum betalbar skatt i balansen	298 527	634 734

Skatteeffekten av midlertidige forskjeller som har gitt opphav til utsatt skatt og utsatte skattefordeler, spesifisert på typer av midlertidige forskjeller

	2022	2021	Endring
Varige driftsmidler	-65 351	-44 506	20 845
Fordringer	1 577	-97 572	-99 149
Sum	-63 774	-142 078	-78 304
Inngår ikke i beregningen av utsatt skatt	63 774	142 078	78 304
Utsatt skattefordel (22 %)	0	0	0

I henhold til God regnskapsskikk for små foretak balanseføres ikke utsatt skattefordel.



Note 4 Egenkapital

	Aksjekapital	Annen Innskutt egenkapital	Annen egenkapital	Sum egenkapital
Pr. 31.12.2021	-30 000	5 485	-1 404 317	-1 428 832
Årets resultat			-1 853 964	-1 853 964
Konsernbidrag avgitt			1 797 505	1 797 505
Pr 31.12.2022	-30 000	5 485	-1 460 776	-1 485 291

Note 5 Aksjonærer

AKSJEKAPITALEN I WICAN ASP AS PR. 31.12 BESTÅR AV:

	Antall	Pålydende	Bokført
Ordinære aksjer	30	1 000,0	30 000
Sum	30		30 000

EIERSTRUKTUR

De største aksjonærene i % pr. 31.12 var:

	Ordinære	Eierandel	Stemmeandel
WICAN DATA AS	30	100,0	100,0