



ÅRSREGNSKAPET FOR REGNSKAPSÅRET 2022 - GENERELL INFORMASJON

Enheten

Organisasjonsnummer: 928 119 807
Organisasjonsform: Aksjeselskap
Foretaksnavn: FIX INVESTMENTS AS
Forretningsadresse: Munkedamsveien 45A
0250 OSLO

Regnskapsår

Årsregnskapets periode: 01.01.2022 - 31.12.2022

Konsern

Morselskap i konsern: Nei

Regnskapsregler

Regler for små foretak benyttet: Ja
Benyttet ved utarbeidelsen av årsregnskapet til selskapet: Regnskapslovens alminnelige regler

Årsregnskapet fastsatt av kompetent organ

Bekreftet av representant for selskapet: BDO AS
Dato for fastsettelse av årsregnskapet: 30.05.2023

Grunnlag for avgivelse

År 2022: Årsregnskapet er elektronisk innlevert
År 2021: Tall er hentet fra elektronisk innlevert årsregnskap fra 2022

Det er ikke krav til at årsregnskapet m.v. som sendes til Regnskapsregisteret er undertegnet. Kontrollen på at dette er utført ligger hos revisor/enhetens øverste organ. Sikkerheten ivaretas ved at innsender har rolle/rettighet for innsending av årsregnskapet via Altinn, og ved at det bekreftes at årsregnskapet er fastsatt av kompetent organ.

Brønnøysundregistrene, 16.05.2024



Resultatregnskap

Beløp i: NOK	Note	2022	2021
RESULTATREGNSKAP			
Kostnader			
Other expenses	2	65 878	14 860
Sum kostnader		65 878	14 860
Driftsresultat		-65 878	-14 860
Finansinntekter og finanskostnader			
Annen renteinntekt		410 775	
Other financial income		3 078 824	
Sum finansinntekter		3 489 599	
Netto finans		3 489 599	
Ordinært resultat før skattekostnad		3 423 720	-14 860
Income tax expense	3	749 949	
Ordinært resultat etter skattekostnad		2 673 771	-14 860
Årsresultat		2 673 771	-14 860
Årsresultat etter minoritetsinteresser		2 673 771	-14 860
Totalresultat		2 673 771	-14 860
Overføringer og disponeringer			
Other equity		2 673 771	-14 860
Sum overføringer og disponeringer		2 673 771	-14 860



Balanse

Beløp i: NOK	Note	2022	2021
BALANSE - EIENDELER			
Anleggsmidler			
Immaterielle eiendeler			
Finansielle anleggsmidler			
Investments in shares		62 287	
Other long-term receivables		6 831 109	
Sum finansielle anleggsmidler	4	6 893 396	
Sum anleggsmidler		6 893 396	0
Omløpsmidler			
Varer			
Bankinnskudd, kontanter og lignende			
Cash and cash equivalents		25 205 664	28 675 340
Sum bankinnskudd, kontanter og lignende	1	25 205 664	28 675 340
Sum omløpsmidler		25 205 664	28 675 340
SUM EIENDELER		32 099 060	28 675 340
BALANSE - EGENKAPITAL OG GJELD			
Egenkapital			
Innskutt egenkapital			
Share capital		200 000	30 000
Overkurs			28 660 200
Annen innskutt egenkapital		28 460 200	
Sum innskutt egenkapital		28 660 200	28 690 200
Opptjent egenkapital			
Other equity		2 658 911	-14 860
Sum opptjent egenkapital		2 658 911	-14 860



Balanse

Beløp i: NOK	Note	2022	2021
Sum egenkapital	5	31 319 111	28 675 340
Gjeld			
Langsiktig gjeld			
Utsatt skatt	3	170 862	
Sum avsetninger for forpliktelser		170 862	
Annen langsiktig gjeld			
Sum langsiktig gjeld		170 862	0
Kortsiktig gjeld			
Leverandørgjeld		30 000	
Tax payable	3	579 087	
Sum kortsiktig gjeld		609 087	
Sum gjeld		779 949	0
SUM EGENKAPITAL OG GJELD		32 099 060	28 675 340



Brønnøysundregistrene

ÅRSREGNSKAP FOR REGNSKAPSÅRET 2022 - GENERELL INFORMASJON

Journalnummer: 2023 485083

Enheten

Organisasjonsnummer: 928 119 807
Organisasjonsform: Aksjeselskap
Foretaksnavn: FIX INVESTMENTS AS
Forretningsadresse: Munkedamsveien 45A
0250 OSLO

Regnskapsår

Årsregnskapets periode: 01.01.2022 - 31.12.2022

Konsern

Morselskap i konsern: Nei

Regnskapsregler

Regler for små foretak benyttet: Ja
Benyttet ved utarbeidelsen av
årsregnskapet til selskapet: Regnskapslovens alminnelige regler

Årsregnskapet fastsatt av kompetent organ

Bekreftet av representant for selskapet: BDO AS
Dato for fastsettelse av årsregnskapet: 30.05.2023

Grunnlag for avgivelse

År 2022: Årsregnskap er elektronisk innlevert.
År 2021: Tall er hentet fra elektronisk innlevert årsregnskap fra 2022.

Det er ikke krav til at årsregnskapet m.v. som sendes til Regnskapsregisteret er undertegnet. Kontrollen på at dette er utført ligger hos revisor/enhetens øverste organ. Sikkerheten ivaretas ved at innsender har rolle/rettighet for innsending av årsregnskapet via Altinn, og ved at det bekreftes at årsregnskapet er fastsatt av kompetent organ.

Brønnøysundregistrene, 24.06.2023



Organisasjonsnr: 928 119 807
FLX INVESTMENTS AS

RESULTATREGNSKAP

Beløp i: NOK	Note	2022	2021
RESULTATREGNSKAP			
Kostnader			
Other expenses	2	65 878	14 860
Sum kostnader		65 878	14 860
Driftsresultat		-65 878	-14 860
Finansinntekter og finanskostnader			
Annen renteinntekt		410 775	
Other financial income		3 078 824	
Sum finansinntekter		3 489 599	
Netto finans		3 489 599	
Ordinært resultat før skattekostnad		3 423 720	-14 860
Income tax expense	3	749 949	
Ordinært resultat etter skattekostnad		2 673 771	-14 860
Årsresultat		2 673 771	-14 860
Årsresultat etter minoritetsinteresser		2 673 771	-14 860
Totalresultat		2 673 771	-14 860
Overføringer og disponeringer			
Other equity		2 673 771	-14 860
Sum overføringer og disponeringer		2 673 771	-14 860



Organisasjonsnr: 928 119 807
FIX INVESTMENTS AS

BALANSE

Beløp i: NOK Note 2022 2021

BALANSE - EIENDELER

Anleggsmidler Immaterielle eiendeler

Finansielle anleggsmidler

Investments in shares 62 287
Other long-term receivables 6 831 109
Sum finansielle
anleggsmidler 4 6 893 396

Sum anleggsmidler 6 893 396 0

Omløpsmidler

Varer

Bankinnskudd, kontanter og lignende

Cash and cash equivalents 25 205 664 28 675 340
Sum bankinnskudd,
kontanter og lignende 1 25 205 664 28 675 340

Sum omløpsmidler 25 205 664 28 675 340

SUM EIENDELER 32 099 060 28 675 340

BALANSE - EGENKAPITAL OG GJELD

Egenkapital

Innskutt egenkapital

Share capital 200 000 30 000
Overkurs 28 660 200
Annen innskutt egenkapital 28 460 200
Sum innskutt egenkapital 28 660 200 28 690 200

Opptjent egenkapital

Other equity 2 658 911 -14 860
Sum opptjent egenkapital 2 658 911 -14 860

Sum egenkapital 5 31 319 111 28 675 340

Gjeld

Langsiktig gjeld

Utsatt skatt 3 170 862
Sum avsetninger for
forpliktelser 170 862
Annen langsiktig gjeld



Sum langsiktig gjeld		170 862	0
Kortsiktig gjeld			
Leverandørgjeld		30 000	
Tax payable	3	579 087	
Sum kortsiktig gjeld		609 087	
Sum gjeld		779 949	0
SUM EGENKAPITAL OG GJELD		32 099 060	28 675 340



Organisasjonsnr: 928 119 807
FIX INVESTMENTS AS

NOTEOPPLYSNINGER - SELSKAP - alle poster oppgitt i hele tall

Note

Antall årsverk i regnskapsåret
0.00

<u>Sum</u>	<u>Beløp</u>
------------	--------------

<u>Balanseført verdi 31.12.</u>	<u>Varige driftsmidler</u>	<u>Immaterielle eiend.</u>
---------------------------------	----------------------------	----------------------------

Konsernregnskap

Morselskapet sitt navn

Forretningskontor for morselskapet

Begrunnelse for at datterselskap er utelatt fra konsolideringen

<u>Samlet beløp - tilknyttet selskap</u>	<u>Årets</u>	<u>Fjorårets</u>
--	--------------	------------------

<u>Samlet beløp - foretak i samme konsern</u>	<u>Årets</u>	<u>Fjorårets</u>
---	--------------	------------------

<u>Samlet beløp - foretak i samme konsern</u>	<u>Årets</u>	<u>Fjorårets</u>
---	--------------	------------------

<u>Samlet beløp - felles kontrollert virksomhet</u>	<u>Årets</u>	<u>Fjorårets</u>
---	--------------	------------------

<u>Pantstillelse</u>	<u>Beløp</u>
----------------------	--------------

<u>Beholdning av egne aksjer</u>	<u>Antall</u>	<u>Pålydende</u>	<u>Andel av aksjek.</u>
----------------------------------	---------------	------------------	-------------------------



BDO AS
Munkedamsveien 45
Postboks 1704 Vika
0121 Oslo

Uavhengig revisors beretning

Til generalforsamlingen i Fix Investments AS

Konklusjon

Vi har revidert årsregnskapet til Fix Investments AS.

Årsregnskapet består av:

- Balanse per 31. desember 2022
- Resultatregnskap for 2022
- Noter til årsregnskapet, herunder et sammendrag av viktige regnskapsprinsipper.

Etter vår mening:

- Oppfyller årsregnskapet gjeldende lovkrav, og
- Gir årsregnskapet et rettviseende bilde av selskapets finansielle stilling per 31. desember 2022 og av dets resultater for regnskapsåret avsluttet per denne datoen i samsvar med regnskapslovens regler og god regnskapsskikk i Norge.

Grunnlag for konklusjonen

Vi har gjennomført revisjonen i samsvar med International Standards on Auditing (ISA-ene). Våre oppgaver og plikter i henhold til disse standardene er beskrevet nedenfor under Revisors oppgaver og plikter ved revisjonen av årsregnskapet. Vi er uavhengige av selskapet i samsvar med kravene i relevante lover og forskrifter i Norge og International Code of Ethics for Professional Accountants (inkludert internasjonale uavhengighetsstandarder) utstedt av International Ethics Standards Board for Accountants (IESBA-reglene), og vi har overholdt våre øvrige etiske forpliktelser i samsvar med disse kravene. Innhentet revisjonsbevis er etter vår vurdering tilstrekkelig og hensiktsmessig som grunnlag for vår konklusjon.

Styrets ansvar for årsregnskapet

Styret (ledelsen) er ansvarlig for å utarbeide årsregnskapet og for at det gir et rettviseende bilde i samsvar med regnskapslovens regler og god regnskapsskikk i Norge. Ledelsen er også ansvarlig for slik intern kontroll som den finner nødvendig for å kunne utarbeide et årsregnskap som ikke inneholder vesentlig feilinformasjon, verken som følge av misligheter eller utilsiktede feil.

Ved utarbeidelsen av årsregnskapet må ledelsen ta standpunkt til selskapets evne til fortsatt drift og opplyse om forhold av betydning for fortsatt drift. Forutsetningen om fortsatt drift skal legges til grunn for årsregnskapet så lenge det ikke er sannsynlig at virksomheten vil bli avviklet.

Revisors oppgaver og plikter ved revisjonen av årsregnskapet

Vårt mål er å oppnå betryggende sikkerhet for at årsregnskapet som helhet ikke inneholder vesentlig feilinformasjon, verken som følge av misligheter eller utilsiktede feil, og å avgi en revisjonsberetning som inneholder vår konklusjon. Betryggende sikkerhet er en høy grad av sikkerhet, men ingen garanti for at en revisjon utført i samsvar med ISA-ene, alltid vil avdekke vesentlig feilinformasjon. Feilinformasjon kan oppstå som følge av misligheter eller utilsiktede feil. Feilinformasjon er å anse som vesentlig dersom den enkeltvis eller samlet med rimelighet kan forventes å påvirke de økonomiske beslutningene som brukerne foretar på grunnlag av årsregnskapet.



For videre beskrivelse av revisors oppgaver og plikter vises det til:
<https://revisorforeningen.no/revisjonsberetninger>

BDO AS

Bente Hodne
statsautorisert revisor
(elektronisk signert)

Penneo Dokumentnr: 8EGJA-B2IBP-VS3MY-FZXZ0-BN5AF-KBL34



PENNEO

Signaturene i dette dokumentet er juridisk bindende. Dokument signert med "Penneo™ - sikker digital signatur".
De signerende parter sin identitet er registrert, og er listet nedenfor.

"Med min signatur bekrefter jeg alle datoer og innholdet i dette dokument."

Bente Hodne

Partner

På vegne av: BDO AS

Serienummer: 9578-5995-4-175318

IP: 92.220.xxx.xxx

2023-05-30 20:40:59 UTC



Penneo Dokumentnr: 8EGJA-B2IBP-VS3MY-FZXZ0-BN5AF-KBL34

Dokumentet er signert digitalt, med **Penneo.com**. Alle digitale signatur-data i dokumentet er sikret og validert av den datamaskin-utregnede hash-verdien av det opprinnelige dokument. Dokumentet er låst og tids-stemplet med et sertifikat fra en betrodd tredjepart. All kryptografisk bevis er integrert i denne PDF, for fremtidig validering (hvis nødvendig).

Hvordan bekrefter at dette dokumentet er originalen?

Dokumentet er beskyttet av ett Adobe CDS sertifikat. Når du åpner dokumentet i

Adobe Reader, skal du kunne se at dokumentet er sertifisert av **Penneo e-signature service <penneo@penneo.com>**. Dette garanterer at innholdet i dokumentet ikke har blitt endret.

Det er lett å kontrollere de kryptografiske beviser som er lokalisert inne i dokumentet, med Penneo validator - <https://penneo.com/validator>



FIX INVESTMENTS AS

STYRETS REDEGJØRELSE FOR 2022

Virksomhet

Selskapets virksomhet er investeringer i aksjer. Virksomheten drives fra selskapets kontorer i Oslo. Selskapet ble opprettet i Desember 2021.

I årsregnskapet er fortsatt drift lagt til grunn, da det etter styrets oppfatning ikke er forhold som tilsier noe annet.

Regnskap

Resultat etter skatt 2022 kr 2 063 771 som styret foreslår disponert som følger:

	2022
Overført til annen egenkapital	kr 2 673 771
Sum	kr 2 673 771


Selskapets egenkapitalgrad ligger på 97,5 %.
Selskapet har en egenkapital på kr 31 319 111.

Etter styrets oppfatning gir fremlagt resultatregnskap og balanse for 2022 fyllestgjørende informasjon om driften og om selskapets stilling ved årsskiftet. Regnskapet er avgitt under forutsetning om fortsatt drift.


Andre forhold

Styret har ingen grunn til å tro at bedriften unødig forurensar det ytre miljø.
Selskapets styre består av 2 menn og 1 kvinner. Virksomheten drives i henhold til lov om likestilling mellom kjønnene.

Oslo, 30.mai 2023
styret i Fix Investments AS


S Botoir Sundby
Styrets leder


Eirik Maanum
Styremedlem


Tonje Lyng-Olsen
styremedlem



RESULTATREGNSKAP

FIX INVESTMENTS AS

DRIFTSINNEKTER OG DRIFTSKOSTNADER	Note	2022	2021
Annen driftskostnad	2	65 878	14 860
Sum driftskostnader		65 878	14 860
Driftsresultat		-65 878	-14 860
FINANSINNEKTER OG FINANSKOSTNADER			
Annen renteinntekt		410 775	0
Annen finansinntekt		3 078 824	0
Resultat av finansposter		3 489 599	0
Resultat før skattekostnad		3 423 720	-14 860
Skattekostnad på resultat	3	749 949	0
Årsresultat		2 673 771	-14 860
OVERFØRINGER			
Avsatt til annen egenkapital		2 673 771	-14 860
Sum overføringer		2 673 771	-14 860



BALANSE

FIX INVESTMENTS AS

Balanse pr 31.12.2022

EIENDELER	Note	2022	2021
ANLEGGSMIDLER			
FINANSIELLE ANLEGGSMIDLER			
Investeringer i aksjer og andeler		62 287	0
Andre langsiktige fordringer		6 831 109	0
Sum finansielle anleggsmidler	4	6 893 396	0
Sum anleggsmidler		6 893 396	0
OMLØPSMIDLER			
Bankinnskudd, kontanter o.l.		25 205 664	28 675 340
Sum bankinnskudd	1	25 205 664	28 675 340
Sum omløpsmidler		25 205 664	28 675 340
Sum eiendeler		32 099 060	28 675 340



FIX INVESTMENTS AS

SIDE 2

**BALANSE****FIX INVESTMENTS AS**

Balanse pr 31.12.2022

EGENKAPITAL OG GJELD	Note	2022	2021
EGENKAPITAL			
INNSKUTT EGENKAPITAL			
Aksjekapital		200 000	30 000
Ikke registrert kapitalforhøyelse		0	28 660 200
Overkurs		28 460 200	0
Sum innskutt egenkapital		28 660 200	28 690 200
OPPTJENT EGENKAPITAL			
Annen egenkapital		2 658 911	-14 860
Sum opptjent egenkapital		2 658 911	-14 860
Sum egenkapital	5	31 319 111	28 675 340
GJELD			
AVSETNING FOR FORPLIKTELSER			
Utsatt skatt	3	170 862	0
Sum avsetning for forpliktelser		170 862	0
KORTSIKTIG GJELD			
Leverandørgjeld		30 000	0
Betalbar skatt	3	579 087	0
Sum kortsiktig gjeld		609 087	0
Sum gjeld		779 949	0
Sum egenkapital og gjeld		32 099 060	28 675 340

Oslo, 30.05.2023
Styret i Fix Investments AS
S Botolf Sundby
styreleder
Eirik Ingessønn Maanum
styremedlem
Tonje Lyng Olsen
styremedlem



Fix investments AS

Noter til årsregnskapet 2022

Note 1 - Regnskapsprinsipper, vesentlige regnskapsposter

Årsregnskapet består av resultatregnskap, balanse og noteopplysninger og er avlagt i samsvar med aksjelov, regnskapslov og god regnskapsskikk i Norge for små foretak gjeldende pr. 31. desember 2022. Årsregnskapet er basert på de grunnleggende prinsipper, og klassifiseringen av eiendeler og gjeld følger regnskapslovens definisjoner.

Inntektsførings- og kostnadsføringstidspunkt - sammenstilling

Inntekt resultatføres når den er opptjent. Utgifter sammenstilles med og kostnadsføres samtidig med de inntekter utgiftene kan henføres til. Utgifter som ikke kan henføres direkte til inntekter, kostnadsføres når de påløper.

Omløpsmidler/kortsiktig gjeld

Omløpsmidler/kortsiktig gjeld omfatter normalt poster som forfaller til betaling innen ett år etter balansedagen, samt poster som knytter seg til selskapets ordinære drift. Omløpsmidler vurderes til laveste verdi av anskaffelseskost og antatt virkelig verdi.

Aksjer

Beholdningen av aksjer i annen handelsportefølje vurderes i balansen til lavest av anskaffelseskost og antatt virkelig verdi.

Valuta

Pengeposter i utenlandsk valuta omregnes til balansedagens kurs som var pr. 31.12.2022 usd/nok 9,8573.

Fordringer

Fordringer er oppført til pålydende med fradrag for forventede tap.

Utsatt skatt og skattekostnad

Utsatt skatt beregnes med 22 % på grunnlag av de midlertidige forskjeller som eksisterer mellom regnskapsmessige og skattemessige finansposter, samt eventuelt ligningsmessige finansunderskudd til fremføring ved utgangen av regnskapsåret. Skatteøkende og skattereduserende midlertidige forskjeller som reverserer eller kan reverseres i samme periode utlignes. Oppføring av utsatt skattefordel på netto skattereduserende forskjeller som ikke utlignes og underskudd til fremføring, er begrunnet med antatt fremtidig finansoverskudd. Utsatt skatt og skattefordel som kan balanseføres er oppført netto i balansen. Årets skattekostnad fremkommer som summen av endring utsatt skatt og beregnet betalbar skatt.

Nærstående parter

Steen1960 Shipbrokers AS som aksjonær er nærstående. Det er ingen direkte transaksjoner mellom partene.

Prinsippendringer

Det er ikke foretatt noen prinsippendringer i regnskapet i 2022.

Note 2 - Driftskostnader

Lønnskostnader m.m.

Det er ingen ansatte i selskapet pr. 31.12.22. Det er ikke utbetalt styrehonorar eller andre ytelser til styret i selskapet.

Det er ikke gitt lån eller sikkerhetsstillelse til daglig leder, styreformann eller andre nærstående.

Revisor

Kostnadsført revisjonshonorar i 2022 utgjør kr. 48 925,- inkl.mva.



Note 3 - Skatt

Betalbar skatt fremkommer slik:	2022
Ordinært resultat før skattekostnad	3 423 720
Permanente forskjeller	-
Underskudd til fremføring tidligere år	-14 860
Grunnlag betalbar skatt	<u>3 408 860</u>
Skatt	22 % <u>749 949</u>
Årets skattekostnad	<u>749 949</u>
Skattekostnad	749 949
Brutto endring utsatt skatt	<u>-170 862</u>
Betalbar skatt	<u>579 087</u>

Beregning av utsatt skatt

	<u>01.01.2022</u>	<u>31.12.2022</u>	<u>Endring</u>
Netto midlertidige forskjeller	-14 860	776 645 -	791 505
Beregnet utsatt skatt	22 % -	170 862 -	170 862
Bokført utsatt skatt	-	<u>170 862 -</u>	<u>170 862</u>

Note 4 - Fordringer og gjeld

Selskapet har gitt en Credit facility agreement med Hafnia Freight ApS på et totalt USD 3 150 000. Avtalen har en varighet på 10 år. Trekk på avtalen renteberegnes med LIBOR3M + 3 %

Trekk pr 31.12.2022 USD 693 000

Allt trekk på avtalen er oppført som langsiktig fordring.

	2022	2021
Investering i langsiktige aksjer		
Hafnia Freight ApS	<u>62 287,00</u>	-
Sum investering	<u>62 287,00</u>	0



Note 5 - Egenkapital og aksjonærinformasjon

	Aksjekapital	Vedtatt ikke registrert kapital	Overkurs	Annen egenkapital	Sum
Egenkapital i. l.	30 000	28 660 200	-	-14 860	28 675 340
Nedsettelse aksjekapital	-30 000				-30 000
Registrert kapitalforhøyelse	200 000	28 660 200	28 460 200	-	-
Årets resultat				2 673 771	2 673 771
Egenkapital pr. 31.12.	200 000	-	28 460 200	2 658 911	31 319 111

Selskapets aksjekapital består av 100 000 aksjer à kr 2,0 pr. aksje.

Aksjonærinformasjon

Eierstruktur

Aksjonærene pr. 31.12. var:

	Antall aksjer	Eierandel
Marinvest Holding AB	31 402	31,40 %
Steen1960 Shipbrokers AS	23 552	23,55 %
Martin Lorenz	6 978	6,98 %
Thomas Juul Iversen	4 711	4,71 %
Christian Abel Engh	3 489	3,49 %
Eirik Maanum	3 489	3,49 %
Svesund AS	3 663	3,66 %
Westfield AS	3 489	3,49 %
MOA Invest AS	1 745	1,75 %
Christian Gleditsch	1 745	1,75 %
Rasmus Schmidt	1 221	1,22 %
Axel Storm	1 047	1,05 %
Aksel Brodtkorb	1 047	1,05 %
Thomas Hoel	872	0,87 %
Anders Lindstøl	872	0,87 %
Arne Petter Christiansen	698	0,70 %
Martin Rønningen	698	0,70 %
Frøde Fuhr	698	0,70 %
Pål A Bjørnstad	698	0,70 %
Yu Jin Lim	698	0,70 %
Terje Røine	698	0,70 %
Wen Shen Saw	543	0,54 %
Tormod Brækhus	523	0,52 %
Kristoffer Slangsvold	523	0,52 %
Martin Engelsen Hals	523	0,52 %
Ole Kristian Aarnes	523	0,52 %
Godøy Holding AS	523	0,52 %
Wei Jie Leong	436	0,44 %
Pia Hattestad	349	0,35 %
Anders S Nordahl	349	0,35 %
Henrik Ruus	349	0,35 %
Sindre Myhrhagen	349	0,35 %
Tom Misje	349	0,35 %
Kim Høidahl	349	0,35 %
Tønje Lyng-Olsen	175	0,18 %
Torgeir Brandsar	174	0,17 %
Arne Herman Hermansen	174	0,17 %
William Campbell	174	0,17 %
Lisa Marie Assmann	70	0,07 %
Astrid B Viken	35	0,04 %
Sum	100 000	100,00 %

Alle aksjene har lik stemme og utbytte rett.