



ÅRSREGNSKAPET FOR REGNSKAPSÅRET 2024 - GENERELL INFORMASJON

Enheten

Organisasjonsnummer: 929 340 795
Organisasjonsform: Aksjeselskap
Foretaksnavn: NEVERDAL HANDEL AS
Forretningsadresse: Angellbakken 1
8149 NEVERDAL

Regnskapsår

Årsregnskapets periode: 01.01.2024 - 31.12.2024

Konsern

Morselskap i konsern: Nei

Regnskapsregler

Regler for små foretak benyttet: Ja
Benyttet ved utarbeidelsen av årsregnskapet til selskapet: Regnskapslovens alminnelige regler

Årsregnskapet fastsatt av kompetent organ

Bekreftet av representant for selskapet: DIN BEDRIFTSPARTNER AS

Dato for fastsettelse av årsregnskapet: 16.06.2025

Grunnlag for avgivelse

År 2024: Årsregnskapet er elektronisk innlevert
År 2023: Tall er hentet fra elektronisk innlevert årsregnskap fra 2024

Det er ikke krav til at årsregnskapet m.v. som sendes til Regnskapsregisteret er undertegnet. Kontrollen på at dette er utført ligger hos revisor/enhetens øverste organ. Sikkerheten ivaretas ved at innsender har rolle/rettighet for innsending av årsregnskapet via Altinn, og ved at det bekreftes at årsregnskapet er fastsatt av kompetent organ.

Brønnøysundregistrene, 13.07.2025



Brønnøysundregistrene

Brønnøysundregistrene Årsregnskap regnskapsåret 2024 for 929340795

Postadresse: 8910 Brønnøysund

Telefoner: Opplysningstelefonen 75 00 75 00 Telefaks 75 00 75 05

E-post: firmapost@brreg.no Internett: www.brreg.no

Organisasjonsnummer: 974 760 673



Resultatregnskap

Beløp i: NOK	Note	2024	2023
RESULTATREGNSKAP			
Inntekter			
Salgsinntekt		8 278 349	7 856 047
Sum inntekter		8 278 349	7 856 047
Kostnader			
Varekostnad		5 978 831	5 714 754
Lønnskostnad	1	1 148 890	1 241 545
Avskrivning av driftsmidler og immaterielle eiendeler	2	70 900	51 700
Annen driftskostnad		782 841	622 091
Sum kostnader		7 981 462	7 630 090
Driftsresultat		296 887	225 957
Finansinntekter og finanskostnader			
Annen renteinntekt		345	
Annen finansinntekt		1 674	745
Sum finansinntekter		2 019	745
Annen rentekostnad		37 526	34 318
Sum finanskostnader		37 526	34 318
Netto finans		-35 507	-33 573
Resultat før skattekostnad		261 380	192 384
Skattekostnad på resultat	3	57 428	42 464
Årsresultat	4	203 952	149 920
Årsresultat etter minoritetsinteresser		203 952	149 920
Totalresultat		203 952	149 920
Overføringer og disponeringer			
Avsatt til annen egenkapital		203 952	149 920
Sum overføringer og disponeringer		203 952	149 920



Resultatregnskap

Beløp i: NOK	Note	2024	2023
---------------------	-------------	-------------	-------------



Balanse

Beløp i: NOK	Note	2024	2023
BALANSE - EIENDELER			
Anleggsmidler			
Immaterielle eiendeler			
Utsatt skattefordel	3		3 327
Sum immaterielle eiendeler			3 327
Varige driftsmidler			
Tomter, bygninger o.a. fast eiendom	2		
Maskiner og anlegg	2	9 476	20 376
Driftsløsøre, inventar o.a. utstyr	2	611 832	226 567
Sum varige driftsmidler	2	621 308	246 943
Sum anleggsmidler		621 308	250 270
Omløpsmidler			
Varer			
Sum varer		675 558	626 386
Fordringer			
Kundefordringer		31 138	25 876
Andre kortsiktige fordringer		268 951	364 804
Sum fordringer		300 089	390 681
Bankinnskudd, kontanter og lignende			
Bankinnskudd, kontanter o.l.		68 871	109 882
Sum bankinnskudd, kontanter og lignende		68 871	109 882
Sum omløpsmidler		1 044 519	1 126 949
SUM EIENDELER		1 665 827	1 377 219

BALANSE - EGENKAPITAL OG GJELD

Egenkapital

Innskutt egenkapital



Balanse

Beløp i: NOK	Note	2024	2023
Aksjekapital	5	30 000	30 000
Beholdning av egne aksjer	5		
Overkurs		100 000	100 000
Sum innskutt egenkapital		130 000	130 000
Opptjent egenkapital			
Annen egenkapital	6	575 324	371 372
Sum opptjent egenkapital		575 324	371 372
Sum egenkapital	4	705 324	501 372
Gjeld			
Langsiktig gjeld			
Utsatt skatt		18 148	
Sum avsetninger for forpliktelser		18 148	
Annen langsiktig gjeld			
Gjeld til kredittinstitusjoner		357 497	162 192
Sum annen langsiktig gjeld		357 497	162 192
Sum langsiktig gjeld		375 645	162 192
Kortsiktig gjeld			
Gjeld til kredittinstitusjoner		112 100	201 169
Leverandørgjeld		171 832	209 043
Betalbar skatt	3	35 953	36 873
Skyldig offentlige avgifter		54 044	64 065
Annen kortsiktig gjeld		210 930	202 505
Sum kortsiktig gjeld		584 858	713 655
Sum gjeld		960 503	875 847
SUM EGENKAPITAL OG GJELD		1 665 827	1 377 219



Brønnøysundregistrene

ÅRSREGNSKAP FOR REGNSKAPSÅRET 2024 - GENERELL INFORMASJON

Journalnummer: 2025 550839

Enheten

Organisasjonsnummer: 929 340 795
Organisasjonsform: Aksjeselskap
Foretaksnavn: NEVERDAL HANDEL AS
Forretningsadresse: Angellbakken 1
8149 NEVERDAL

Regnskapsår

Årsregnskapets periode: 01.01.2024 - 31.12.2024

Konsern

Morselskap i konsern: Nei

Regnskapsregler

Regler for små foretak benyttet: Ja
Benyttet ved utarbeidelsen av
årsregnskapet til selskapet: Regnskapslovens alminnelige regler

Årsregnskapet fastsatt av kompetent organ

Bekreftet av representant for selskapet: DIN BEDRIFTSPARTNER AS
Dato for fastsettelse av årsregnskapet: 16.06.2025

Revisjon

Årsregnskapet er utarbeidet av ekstern
autorisert regnskapsfører: Ja
Ekstern autorisert regnskapsfører har i
løpet av regnskapsåret bistått ved den
løpende regnskapsføringen eller utført
andre tjenester for selskapet enn å
utarbeide årsregnskapet: Ja

Grunnlag for avgivelse

År 2024: Årsregnskap er elektronisk innlevert.
År 2023: Tall er hentet fra elektronisk innlevert årsregnskap fra 2024.

Det er ikke krav til at årsregnskapet m.v. som sendes til Regnskapsregisteret er undertegnet. Kontrollen på at dette er utført ligger hos revisor/enhetens øverste organ. Sikkerheten ivaretas ved at innsender har rolle/rettighet for innsending av årsregnskapet via Altinn, og ved at det bekreftes at årsregnskapet er fastsatt av kompetent organ.

Brønnøysundregistrene, 12.07.2025

Brønnøysundregistrene
Postadresse: Postboks 900, 8910 Brønnøysund
Telefon: 75 00 75 00
E-post: firmapost@brreg.no Internett: www.brreg.no
Organisasjonsnummer: 974 760 673



Organisasjonsnr: 929 340 795
NEVERDAL HANDEL AS

RESULTATREGNSKAP

Beløp i: NOK	Note	2024	2023
RESULTATREGNSKAP			
Inntekter			
Salgsinntekt		8 278 349	7 856 047
Sum inntekter		8 278 349	7 856 047
Kostnader			
Varekostnad		5 978 831	5 714 754
Lønnskostnad	1	1 148 890	1 241 545
Avskrivning av driftsmidler og immaterielle eiendeler	2	70 900	51 700
Annen driftskostnad		782 841	622 091
Sum kostnader		7 981 462	7 630 090
Driftsresultat		296 887	225 957
Finansinntekter og finanskostnader			
Annen renteinntekt		345	
Annen finansinntekt		1 674	745
Sum finansinntekter		2 019	745
Annen rentekostnad		37 526	34 318
Sum finanskostnader		37 526	34 318
Netto finans		-35 507	-33 573
Resultat før skattekostnad		261 380	192 384
Skattekostnad på resultat	3	57 428	42 464
Årsresultat	4	203 952	149 920
Årsresultat etter minoritetsinteresser		203 952	149 920
Totalresultat		203 952	149 920
Overføringer og disponeringer			
Avsatt til annen egenkapital		203 952	149 920
Sum overføringer og disponeringer		203 952	149 920



Organisasjonsnr: 929 340 795
NEVERDAL HANDEL AS

BALANSE

Beløp i: NOK **Note** **2024** **2023**

BALANSE - EIENDELER

Anleggsmidler

Immaterielle eiendeler

Utsatt skattefordel	3		3 327
Sum immaterielle eiendeler			3 327

Varige driftsmidler

Tomter, bygninger o.a. fast eiendom	2		
Maskiner og anlegg	2	9 476	20 376
Driftsløsøre, inventar o. a. utstyr	2	611 832	226 567
Sum varige driftsmidler	2	621 308	246 943

Sum anleggsmidler		621 308	250 270
--------------------------	--	----------------	----------------

Omløpsmidler

Varer

Sum varer		675 558	626 386
------------------	--	----------------	----------------

Fordringer

Kundefordringer		31 138	25 876
Andre kortsiktige fordringer		268 951	364 804
Sum fordringer		300 089	390 681

Bankinnskudd, kontanter og lignende

Bankinnskudd, kontanter o. l.		68 871	109 882
Sum bankinnskudd, kontanter og lignende		68 871	109 882

Sum omløpsmidler		1 044 519	1 126 949
-------------------------	--	------------------	------------------

SUM EIENDELER		1 665 827	1 377 219
----------------------	--	------------------	------------------

BALANSE - EGENKAPITAL OG GJELD

Egenkapital

Innskutt egenkapital

Aksjekapital	5	30 000	30 000
Beholdning av egne aksjer	5		
Overkurs		100 000	100 000
Sum innskutt egenkapital		130 000	130 000

Opptjent egenkapital



Annen egenkapital	6	575 324	371 372
Sum opptjent egenkapital		575 324	371 372
Sum egenkapital	4	705 324	501 372
Gjeld			
Langsiktig gjeld			
Utsatt skatt		18 148	
Sum avsetninger for forpliktelser		18 148	
Annen langsiktig gjeld			
Gjeld til kredittinstitusjoner		357 497	162 192
Sum annen langsiktig gjeld		357 497	162 192
Sum langsiktig gjeld		375 645	162 192
Kortsiktig gjeld			
Gjeld til kredittinstitusjoner		112 100	201 169
Leverandørgjeld		171 832	209 043
Betalbar skatt	3	35 953	36 873
Skyldig offentlige avgifter		54 044	64 065
Annen kortsiktig gjeld		210 930	202 505
Sum kortsiktig gjeld		584 858	713 655
Sum gjeld		960 503	875 847
SUM EGENKAPITAL OG GJELD		1 665 827	1 377 219



Organisasjonsnr: 929 340 795
NEVERDAL HANDEL AS

NOTEOPPLYSNINGER - SELSKAP - alle poster oppgitt i hele tall

Note

Antall årsverk i regnskapsåret
3.00

<u>Sum</u>	<u>Beløp</u>
------------	--------------

<u>Balanseført verdi 31.12.</u>	<u>Varige driftsmidler</u>	<u>Immaterielle eiend.</u>
---------------------------------	----------------------------	----------------------------

Konsernregnskap

Morselskapet sitt navn

Forretningskontor for morselskapet

Begrunnelse for at datterselskap er utelatt fra konsolideringen

<u>Samlet beløp - tilknyttet selskap</u>	<u>Årets</u>	<u>Fjorårets</u>
--	--------------	------------------

<u>Samlet beløp - foretak i samme konsern</u>	<u>Årets</u>	<u>Fjorårets</u>
---	--------------	------------------


<u>Samlet beløp - foretak i samme konsern</u>	<u>Årets</u>	<u>Fjorårets</u>
---	--------------	------------------


<u>Samlet beløp - felles kontrollert virksomhet</u>	<u>Årets</u>	<u>Fjorårets</u>
---	--------------	------------------

<u>Pantstillelse</u>	<u>Beløp</u>
----------------------	--------------

<u>Beholdning av egne aksjer</u>	<u>Antall</u>	<u>Pålydende</u>	<u>Andel av aksjek.</u>
----------------------------------	---------------	------------------	-------------------------



 BankID Signing
Elena Khokhlova (Neverdal Ha
2025-06-16

 BankID Signing
Hugo Magne Simonsen
2025-06-16

Årsregnskap 2024

Neverdal Handel AS

Resultatregnskap
Balanse
Noter til regnskapet

Org.nr.: 929 340 795




BankID Signing
Elena Khokhlova (Neverdal Ha
2025-06-16

BankID Signing
Hugo Magne Simonsen
2025-06-16

RESULTATREGNSKAP

NEVERDAL HANDEL AS

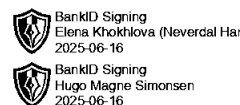
DRIFTSINNETEKTER OG DRIFTSKOSTNADER	Note	2024	2023
Salgsinntekt		8 278 349	7 856 047
Sum driftsinntekter		8 278 349	7 856 047
Varekostnad		5 978 831	5 714 754
Lønnskostnad	1	1 148 890	1 241 545
Avskrivning av driftsmidler og immaterielle eiendeler	2	70 900	51 700
Annen driftskostnad		782 841	622 091
Sum driftskostnader		7 981 462	7 630 090
Driftsresultat		296 887	225 957
FINANSINNETEKTER OG FINANSKOSTNADER			
Annen renteinntekt		345	0
Annen finansinntekt		1 674	745
Annen rentekostnad		37 526	34 318
Resultat av finansposter		-35 507	-33 573
Resultat før skattekostnad		261 380	192 384
Skattekostnad på resultat	3	57 428	42 464
Resultat		203 952	149 920
EKSTRAORDINÆRE INNETEKTER OG KOSTNADER			
Årsresultat	4	203 952	149 920
OVERFØRINGER			
Avsatt til annen egenkapital		203 952	149 920
Sum overføringer		203 952	149 920



BALANSE

NEVERDAL HANDEL AS

EIENDELER	Note	2024	2023
ANLEGGSMIDLER			
IMMATERIELLE EIENDELER			
Utsatt skattefordel	3	0	3 327
Sum immaterielle eiendeler		0	3 327
VARIGE DRIFTSMIDLER			
Maskiner og anlegg	2	9 476	20 376
Driftsløsøre, inventar o.a. utstyr	2	611 832	226 567
Sum varige driftsmidler	2	621 308	246 943
FINANSIELLE ANLEGGSMIDLER			
Sum anleggsmidler		621 308	250 270
OMLØPSMIDLER			
Lager av varer og annen beholdning		675 558	626 386
FORDRINGER			
Kundefordringer		31 138	25 876
Andre kortsiktige fordringer		268 951	364 804
Sum fordringer		300 089	390 681
INVESTERINGER			
Bankinnskudd, kontanter o.l.		68 871	109 882
Sum omløpsmidler		1 044 519	1 126 949
Sum eiendeler		1 665 827	1 377 219



BALANSE

NEVERDAL HANDEL AS

EGENKAPITAL OG GJELD	Note	2024	2023
EGENKAPITAL			
INNSKUTT EGENKAPITAL			
Aksjekapital	5	30 000	30 000
Overkurs		100 000	100 000
Sum innskutt egenkapital		130 000	130 000
OPPTJENT EGENKAPITAL			
Annen egenkapital	6	575 324	371 372
Sum opptjent egenkapital		575 324	371 372
Sum egenkapital	4	705 324	501 372
GJELD			
AVSETNING FOR FORPLIKTELSE			
Utsatt skatt		18 148	0
Sum avsetning for forpliktelser		18 148	0
ANNEN LANGSIKTIG GJELD			
Gjeld til kredittinstitusjoner		357 497	162 192
Sum annen langsiktig gjeld		357 497	162 192
KORTSIKTIG GJELD			
Gjeld til kredittinstitusjoner		112 100	201 169
Leverandørgjeld		171 832	209 043
Betalbar skatt	3	35 953	36 873
Skyldig offentlige avgifter		54 044	64 065
Annen kortsiktig gjeld		210 930	202 505
Sum kortsiktig gjeld		584 858	713 655
Sum gjeld		960 503	875 847
Sum egenkapital og gjeld		1 665 827	1 377 219

Styret i Neverdal Handel AS

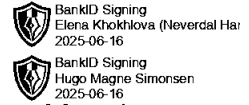
Elena Khokhlova
styreleder

Hugo-Magne Simonsen
daglig leder



Regnskapsprinsipper

Årsregnskapet er satt opp i samsvar med regnskapsloven og NRS 8 - God regnskapsskikk for små foretak.



DRIFTSINNTEKTER

Inntektsføring ved salg av varer skjer på leveringstidspunktet. Tjenester inntektsføres etter hvert som de leveres.

SKATT

Skattekostnaden i resultatregnskapet omfatter både periodens betalbare skatt og endring i utsatt skatt. Utsatt skatt er beregnet med 22 % på grunnlag av de midlertidige forskjeller som eksisterer mellom regnskapsmessige og skattemessige verdier, samt ligningsmessig underskudd til fremføring ved utgangen av regnskapsåret. Skatteøkende og skattereduserende midlertidige forskjeller som reverserer eller kan reverseres i samme periode er utlignet og nettoført.

KLASSIFISERING OG VURDERING AV ANLEGGSMIDLER

Anleggsmidler omfatter eiendeler bestemt til varig eie og bruk. Anleggsmidler er vurdert til anskaffelseskost. Varige driftsmidler balanseføres og avskrives over driftsmidlets økonomiske levetid. Avskrivningsperioden for fast eiendom anskaffet etter 2009 er dekomponert i en del som gjelder råbygget og en del som gjelder faste tekniske installasjoner. Varige driftsmidler nedskrives til gjenvinnbart beløp ved verdifall som forventes ikke å være forbigående. Gjenvinnbart beløp er det høyeste av netto salgsverdi og verdi i bruk. Verdi i bruk er nåverdi av fremtidige kontantstrømmer knyttet til eiendelen. Nedskrivningen reverseres når grunnlaget for nedskrivningen ikke lenger er til stede.

KLASSIFISERING OG VURDERING AV OMLØPSMIDLER

Omløpsmidler og kortsiktig gjeld omfatter normalt poster som forfaller til betaling innen ett år etter balansedagen, samt poster som knytter seg til varekretsløpet. Omløpsmidler vurderes til laveste verdi av anskaffelseskost og virkelig verdi.

VARER

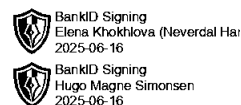
Varer er vurdert til det laveste av anskaffelseskost og netto salgsverdi.

FORDRINGER

Kundefordringer og andre fordringer oppføres til pålydende etter fradrag for avsetning til forventet tap. Avsetning til tap gjøres på grunnlag av en individuell vurdering av de enkelte fordringene.

PENSJONSFORPLIKTELSE

Pensjonsordninger finansiert via sikrede ordninger er ikke balanseført. Pensjonspremien anses i disse tilfeller som pensjonskostnad og klassifiseres sammen med lønnskostnader.



Note 1 Lønnskostnader og ytelser, godtgjørelser til daglig leder, styret og revisor

LØNSSKOSTNADER

	2024	2023
Lønninger	1 063 208	1 143 919
Arbeidsgiveravgift	55 669	60 173
Pensjonskostnader	28 340	36 040
Andre ytelser	1 674	1 413
Sum	1 148 890	1 241 545

Selskapet har i 2024 sysselsatt 3 årsverk.

PENSJONSFORPLIKTELSE

Selskapet er pliktig til å ha tjenestepensjonsordning etter lov om obligatorisk tjenestepensjon. Selskapets pensjonsordninger tilfredsstiller kravene i denne lov.

Note 2 Anleggsmidler

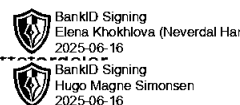
	Maskiner og anlegg	Driftsløsøre, inventar ol.	Sum
Anskaffelseskost pr. 01.01.24	53 078	393 840	446 919
+ Tilgang kjøpte driftsmidler		445 265	445 265
= Anskaffelseskost 31.12.24	53 078	839 105	892 184
Akkumulerte avskrivninger 31.12.24	43 602	227 273	270 876
= Bokført verdi 31.12.24	9 476	611 832	621 308
Årets ordinære avskrivninger	10 900	60 000	70 900
Økonomisk levetid	3-5 år	3-15 år	

Note 3 Skatt

Årets skattekostnad	2024	2023
Resultatført skatt på ordinært resultat:		
Betalbar skatt	35 953	36 873
Endring i utsatt skatt	21 475	5 591
Skattekostnad ordinært resultat	57 428	42 464
Skattepliktig inntekt:		
Resultat før skatt	261 380	192 384
Permanente forskjeller	-345	636
Endring i midlertidige forskjeller	-97 612	-25 415
Skattepliktig inntekt	163 423	167 605
Betalbar skatt i balansen:		
Betalbar skatt på årets resultat	35 953	36 873
Sum betalbar skatt i balansen	35 953	36 873



Skatteeffekten av midlertidige forskjeller som har gitt opphav til utsatt skatt og utsatte skatter spesifisert på typer av midlertidige forskjeller



	2024	2023	Endring
Varige driftsmidler	115 900	26 641	-89 259
Gevinst – og tapskonto	-33 411	-41 764	-8 353
Sum	82 489	-15 123	-97 612
Grunnlag for utsatt skatt / skattefordel	82 489	-15 123	-97 612
Utsatt skatt / skattefordel (22 %)	18 148	-3 327	-21 475

Note 4 Egenkapital

	Aksjekapital	Overkurs	Annen Innskutt egenkapital	Annen egenkapital	Sum egenkapital
Pr. 31.12.2023	30 000	100 000	0	371 372	501 372
Årets resultat				203 952	203 952
Pr 31.12.2024	30 000	100 000	0	575 324	705 324

Note 5 Aksjonærer

AKSJEKAPITALEN I NEVERDAL HANDEL AS PR. 31.12 BESTÅR AV:

	Antall	Pålydende	Bokført
Ordinære aksjer	30	1 000,0	30 000
Sum	30		30 000

EIERSTRUKTUR

De største aksjonærene i % pr. 31.12 var:

	Ordinære	Eierandel	Stemmeandel
Elena Khokhlova	30	100,0	100,0

AKSJER EIET AV MEDLEMMER I STYRET OG DAGLIG LEDER:

Navn	Verv	Ordinære
Elena Khokhlova	styreleder	30
Totalt antall aksjer		30

Note 6 Fortsatt drift

Resultatet for 2024 viser et overskudd på kr. 203 952 etter skatt, mot kr. 149 920 i 2023. Soliditeten og likviditeten er god og det er ikke noe som indikerer at driften ikke kan fortsette.. Styret vurderer at forutsetningene for fortsatt drift er til stede og legger det til grunn for sin virksomhet.



Til generalforsamlingen i Neverdal Handel AS

Uavhengig revisors beretning

Konklusjon

Vi har revidert årsregnskapet for Neverdal Handel AS som viser et overskudd på NOK 203 952. Årsregnskapet består av balanse per 31. desember 2024, resultatregnskap for regnskapsåret avsluttet per denne datoen og noter til årsregnskapet, herunder et sammendrag av viktige regnskapsprinsipper.

Etter vår mening

- oppfyller årsregnskapet gjeldende lovkrav, og
- gir årsregnskapet et rettviseende bilde av selskapets finansielle stilling per 31. desember 2024, og av dets resultater for regnskapsåret avsluttet per denne datoen i samsvar med regnskapslovens regler og god regnskapsskikk i Norge.

Grunnlag for konklusjonen

Vi har gjennomført revisjonen i samsvar med International Standards on Auditing (ISA-ene). Våre oppgaver og plikter i henhold til disse standardene er beskrevet nedenfor under *Revisors oppgaver og plikter ved revisjonen av årsregnskapet*. Vi er uavhengige av selskapet i samsvar med kravene i relevante lover og forskrifter i Norge og International Code of Ethics for Professional Accountants (inkludert internasjonale uavhengighetsstandarder) utstedt av International Ethics Standards Board for Accountants (IESBA-reglene), og vi har overholdt våre øvrige etiske forpliktelser i samsvar med disse kravene. Innhentet revisjonsbevis er etter vår vurdering tilstrekkelig og hensiktsmessig som grunnlag for vår konklusjon.

Styrets og daglig leders ansvar for årsregnskapet

Styret og daglig leder (ledelsen) er ansvarlige for å utarbeide årsregnskapet og for at det gir et rettviseende bilde i samsvar med regnskapslovens regler og god regnskapsskikk i Norge. Ledelsen er også ansvarlig for slik internkontroll som den finner nødvendig for å kunne utarbeide et regnskap som ikke inneholder vesentlig feilinformasjon, verken som følge av misligheter eller utilsiktede feil.

Ved utarbeidelsen av årsregnskapet må ledelsen ta standpunkt til selskapets evne til fortsatt drift og opplyse om forhold av betydning for fortsatt drift. Forutsetningen om fortsatt drift skal legges til grunn for årsregnskapet så lenge det ikke er sannsynlig at virksomheten vil bli avvirket.

Revisors oppgaver og plikter ved revisjonen av årsregnskapet

Vårt mål er å oppnå betryggende sikkerhet for at årsregnskapet som helhet ikke inneholder vesentlig feilinformasjon, verken som følge av misligheter eller utilsiktede feil, og å avgi en revisjonsberetning som inneholder vår konklusjon. Betryggende sikkerhet er en høy grad av sikkerhet, men ingen garanti for at en revisjon utført i samsvar med ISA-ene, alltid vil avdekke vesentlig feilinformasjon. Feilinformasjon kan oppstå som følge av misligheter eller utilsiktede feil. Feilinformasjon er å anse som vesentlig dersom den enkeltvis eller samlet med rimelighet kan forventes å påvirke de økonomiske beslutningene som brukerne foretar på grunnlag av årsregnskapet.

www.esrevisjon.no
post@esrevisjon.no

ES Revisjon AS
Hans Egedes Gate 19, 9406 Harstad
Foretaksnummer: 997 820 266 MVA
Godkjent revisjonsselskap – Godkjent regnskapsselskap

Telefon: 97068500

Penneo Dokumentnøkkel: 3RGOM-3A0BK-2GWWF-V3ESI-3875Q-2H6P3



For videre beskrivelse av revisors oppgaver og plikter vises det til:
<https://revisorforeningen.no/revisjonsberetninger>

Harstad, 16. juni 2025
ES Revisjon AS

Rita B. Andreassen
Statsautorisert revisor
(elektronisk signert)

Pemneo Dokumentnøkkel: 3RG0M-3A0BK-2GWWF-V3ESI-3875Q-2H6P3



PENNEO

Signaturene i dette dokumentet er juridisk bindende. Dokument signert med "Penneo™ - sikker digital signatur". De signerende parter sin identitet er registrert, og er listet nedenfor.

"Med min signatur bekrefter jeg alle datoer og innholdet i dette dokument."

Andreassen, Rita B.

Statsautorisert revisor

På vegne av: ES Revisjon AS

Serienummer: no_bankid:9578-5995-4-528585

IP: 79.160.xxx.xxx

2025-06-16 11:12:37 UTC



Penneo Dokumentnøkkel: 3RG0M-3A0BK-2GWWF-V3ESJ-3875Q-2H6P3

Dette dokumentet er signert digitalt via [Penneo.com](https://penneo.com). De signerte dataene er validert ved hjelp av den matematiske hashverdien av det originale dokumentet. All kryptografisk bevisføring er innebygd i denne PDF-en for fremtidig validering.

Dette dokumentet er forseglest med et kvalifisert elektronisk segl. For mer informasjon om Penneos kvalifiserte tillitstjenester, se <https://eud.penneo.com>.

Slik kan du bekrefte at dokumentet er originalt

Når du åpner dokumentet i Adobe Reader, kan du se at det er sertifisert av **Penneo A/S**. Dette beviser at innholdet i dokumentet ikke har blitt endret siden tidspunktet for signeringen. Bevis for de individuelle signatørens digitale signaturer er vedlagt dokumentet.

Du kan bekrefte de kryptografiske bevisene ved hjelp av Penneos validator, <https://penneo.com/validator>, eller andre valideringsverktøy for digitale signaturer.