



ÅRSREGNSKAPET FOR REGNSKAPSÅRET 2021 - GENERELL INFORMASJON

Enheten

Organisasjonsnummer:	986 869 026
Organisasjonsform:	Aksjeselskap
Foretaksnavn:	AGDER OCEAN SHIPPING AS
Forretningsadresse:	Solhøgda 9 4876 GRIMSTAD

Regnskapsår

Årsregnskapets periode:	01.01.2021 - 31.12.2021
-------------------------	-------------------------

Konsern

Morselskap i konsern:	Ja
Konsernregnskap lagt ved:	Nei

Regnskapsregler

Regler for små foretak benyttet:	Ja
Benyttet ved utarbeidelsen av årsregnskapet til selskapet:	Regnskapslovens alminnelige regler

Årsregnskapet fastsatt av kompetent organ

Bekreftet av representant for selskapet:	Kari Nilsen
Dato for fastsettelse av årsregnskapet:	06.04.2022

Grunnlag for avgivelse

År 2021: Årsregnskapet er elektronisk innlevert
År 2020: Tall er hentet fra elektronisk innlevert årsregnskap fra 2021

Det er ikke krav til at årsregnskapet m.v. som sendes til Regnskapsregisteret er undertegnet. Kontrollen på at dette er utført ligger hos revisor/enhetens øverste organ. Sikkerheten ivaretas ved at innsender har rolle/rettighet for innsending av årsregnskapet via Altinn, og ved at det bekreftes at årsregnskapet er fastsatt av kompetent organ.

Brønnøysundregistrene, 23.05.2023



Resultatregnskap

Beløp i: NOK	Note	2021	2020
RESULTATREGNSKAP			
Inntekter			
Salgsinntekt		6 117 903	241 403
Sum inntekter		6 117 903	241 403
Kostnader			
Lønnskostnad	1	1 614 890	520 201
Annen driftskostnad		297 338	260 949
Sum kostnader		1 912 228	781 150
Driftsresultat		4 205 675	-539 748
Finansinntekter og finanskostnader			
Annen renteinntekt		1 589	5 322
Annen finansinntekt		1 265 708	444 125
Verdiøkning av markedsb. finansielle oml.m	2	2 957 204	1 410 077
Sum finansinntekter		4 224 501	1 859 524
Annen rentekostnad		87	
Annen finanskostnad		1 038 423	2 215 077
Sum finanskostnader		1 038 510	2 215 077
Netto finans		3 185 991	-355 553
Ordinært resultat før skattekostnad		7 391 666	-895 301
Skattekostnad på ordinært resultat	3	343 477	
Ordinært resultat etter skattekostnad		7 048 189	-895 301
Årsresultat		7 048 189	-895 301
Årsresultat etter minoritetsinteresser		7 048 189	-895 301
Overføringer og disponeringer			
Tilleggsutbytte	4	3 000 000	
Overføringer annen egenkapital		4 048 189	-895 301
Sum overføringer og disponeringer		7 048 189	-895 301



Resultatregnskap

Beløp i: NOK	Note	2021	2020
---------------------	-------------	-------------	-------------



Balanse

Beløp i: NOK	Note	2021	2020
BALANSE - EIENDELER			
Anleggsmidler			
Immaterielle eiendeler			
Varige driftsmidler			
Driftsløsøre, inventar, verktøy, kontorm.	5	8 400	8 400
Sum varige driftsmidler		8 400	8 400
Finansielle anleggsmidler			
Investering i datterselskap	6	3 452 081	2 234 298
Investeringer i tilknyttet selskap	2,6	52 500	52 500
Investeringer i aksjer og andeler	2	828 608	463 445
Sum finansielle anleggsmidler		4 333 189	2 750 243
Sum anleggsmidler		4 341 589	2 758 643
Omløpsmidler			
Varer			
Fordringer			
Andre kortsiktige fordringer		16 484	587 370
Sum fordringer		16 484	587 370
Investeringer			
Markedsbaserte aksjer	2	10 351 790	6 875 260
Sum investeringer		10 351 790	6 875 260
Bankinnskudd, kontanter og lignende			
Bankinnskudd, kontanter o.l.	7	3 703 544	2 315 772
Sum bankinnskudd, kontanter og lignende		3 703 544	2 315 772
Sum omløpsmidler		14 071 818	9 778 402
SUM EIENDELER		18 413 407	12 537 046



Balanse

Beløp i: NOK	Note	2021	2020
BALANSE - EGENKAPITAL OG GJELD			
Egenkapital			
Innskutt egenkapital			
Aksjekapital	4,8	100 000	100 000
Overkurs	4	4 000	4 000
Annen innskutt egenkapital		77 672	
Sum innskutt egenkapital		181 672	104 000
Opptjent egenkapital			
Annen egenkapital	4	12 790 807	8 742 618
Sum opptjent egenkapital		12 790 807	8 742 618
Sum egenkapital		12 972 479	8 846 618
Sum langsiktig gjeld		0	0
Kortsiktig gjeld			
Leverandørgjeld		24 998	
Skyldig offentlige avgifter		86 555	33 417
Kortsiktig konserngjeld		5 130 124	3 568 864
Annen kortsiktig gjeld		199 250	88 146
Sum kortsiktig gjeld		5 440 927	3 690 428
Sum gjeld		5 440 927	3 690 428
SUM EGENKAPITAL OG GJELD		18 413 407	12 537 046



Brønnøysundregistrene

ÅRSREGNSKAP FOR REGNSKAPSÅRET 2021 - GENERELL INFORMASJON

Journalnummer: 2022 236769

Enheten

Organisasjonsnummer: 986 869 026
Organisasjonsform: Aksjeselskap
Foretaksnavn: AGDER OCEAN SHIPPING AS
Forretningsadresse: Solhøgda 9
4876 GRIMSTAD

Regnskapsår

Årsregnskapets periode: 01.01.2021 - 31.12.2021

Konsern

Morselskap i konsern: Ja
Konsernregnskap lagt ved: Nei

Regnskapsregler

Regler for små foretak benyttet: Ja
Benyttet ved utarbeidelsen av
årsregnskapet til selskapet: Regnskapslovens alminnelige regler

Årsregnskapet fastsatt av kompetent organ

Bekreftet av representant for selskapet: Kari Nilsen
Dato for fastsettelse av årsregnskapet: 06.04.2022

Revisjon

Årsregnskapet er utarbeidet av ekstern
autorisert regnskapsfører: Ja
Ekstern autorisert regnskapsfører har i
løpet av regnskapsåret bistått ved den
løpende regnskapsføringen eller utført
andre tjenester for selskapet enn å
utarbeide årsregnskapet: Ja

Grunnlag for avgivelse

År 2021: Årsregnskap er elektronisk innlevert.
År 2020: Tall er hentet fra elektronisk innlevert årsregnskap fra 2021.

Det er ikke krav til at årsregnskapet m.v. som sendes til Regnskapsregisteret er undertegnet. Kontrollen på at dette er utført ligger hos revisor/enhetens øverste organ. Sikkerheten ivaretas ved at innsender har rolle/rettighet for innsending av årsregnskapet via Altinn, og ved at det bekreftes at årsregnskapet er fastsatt av kompetent organ.

Brønnøysundregistrene, 19.05.2022

Brønnøysundregistrene
Postadresse: Postboks 900, 8910 Brønnøysund
Telefon: 75 00 75 00
E-post: firmapost@brreg.no Internett: www.brreg.no
Organisasjonsnummer: 974 760 673



Organisasjonsnr: 986 869 026
AGDER OCEAN SHIPPING AS

RESULTATREGNSKAP

Beløp i: NOK	Note	2021	2020
RESULTATREGNSKAP			
Inntekter			
Salgsinntekt		6 117 903	241 403
Sum inntekter		6 117 903	241 403
Kostnader			
Lønnskostnad	1	1 614 890	520 201
Annen driftskostnad		297 338	260 949
Sum kostnader		1 912 228	781 150
Driftsresultat		4 205 675	-539 748
Finansinntekter og finanskostnader			
Annen renteinntekt		1 589	5 322
Annen finansinntekt		1 265 708	444 125
Verdiøkning av markedsb. finansielle oml.m	2	2 957 204	1 410 077
Sum finansinntekter		4 224 501	1 859 524
Annen rentekostnad		87	
Annen finanskostnad		1 038 423	2 215 077
Sum finanskostnader		1 038 510	2 215 077
Netto finans		3 185 991	-355 553
Ordinært resultat før skattekostnad		7 391 666	-895 301
Skattekostnad på ordinært resultat	3	343 477	
Ordinært resultat etter skattekostnad		7 048 189	-895 301
Årsresultat		7 048 189	-895 301
Årsresultat etter minoritetsinteresser		7 048 189	-895 301
Overføringer og disponeringer			
Tilleggsutbytte	4	3 000 000	
Overføringer annen egenkapital		4 048 189	-895 301
Sum overføringer og disponeringer		7 048 189	-895 301



Organisasjonsnr: 986 869 026
AGDER OCEAN SHIPPING AS

BALANSE

Beløp i: NOK **Note** **2021** **2020**

BALANSE - EIENDELER

Anleggsmidler

Immaterielle eiendeler

Varige driftsmidler

Driftsløsøre, inventar,
verktøy, kontorm.

5

8 400

8 400

Sum varige driftsmidler

8 400

8 400

Finansielle anleggsmidler

Investering i datterselskap

6 3 452 081

2 234 298

Investeringer i

tilknyttet selskap

2,6

52 500

52 500

Investeringer i aksjer og

andeler

2

828 608

463 445

Sum finansielle

anleggsmidler

4 333 189

2 750 243

Sum anleggsmidler

4 341 589

2 758 643

Omløpsmidler

Varer

Fordringer

Andre kortsiktige

fordringer

16 484

587 370

Sum fordringer

16 484

587 370

Investeringer

Markedsbaserte aksjer

2

10 351 790

6 875 260

Sum investeringer

10 351 790

6 875 260

Bankinnskudd, kontanter

og lignende

Bankinnskudd, kontanter o.

l.

7

3 703 544

2 315 772

Sum bankinnskudd,

kontanter og lignende

3 703 544

2 315 772

Sum omløpsmidler

14 071 818

9 778 402

SUM EIENDELER

18 413 407

12 537 046

BALANSE - EGENKAPITAL OG

GJELD

Egenkapital

Innskutt egenkapital



Aksjekapital	4,8	100 000	100 000
Overkurs	4	4 000	4 000
Annen innskutt egenkapital		77 672	
Sum innskutt egenkapital		181 672	104 000
Opptjent egenkapital			
Annen egenkapital	4	12 790 807	8 742 618
Sum opptjent egenkapital		12 790 807	8 742 618
Sum egenkapital		12 972 479	8 846 618
Sum langsiktig gjeld		0	0
Kortsiktig gjeld			
Leverandørgjeld		24 998	
Skyldig offentlige avgifter		86 555	33 417
Kortsiktig konserngjeld		5 130 124	3 568 864
Annen kortsiktig gjeld		199 250	88 146
Sum kortsiktig gjeld		5 440 927	3 690 428
Sum gjeld		5 440 927	3 690 428
SUM EGENKAPITAL OG GJELD		18 413 407	12 537 046



Organisasjonsnr: 986 869 026
AGDER OCEAN SHIPPING AS

NOTEOPPLYSNINGER - SELSKAP - alle poster oppgitt i hele tall

Note

Antall årsverk i regnskapsåret
2.00

<u>Sum</u>	<u>Beløp</u>
<u>Balanseført verdi 31.12.</u>	<u>Varige driftsmidler Immaterielle eiend.</u>

Konsernregnskap

Morselskapet sitt navn

Forretningskontor for morselskapet

Begrunnelse for at datterselskap er utelatt fra konsolideringen

Konsern, tilknyttet selskap m.v. - fordringer og gjeld

Fordringer

<u>Samlet beløp - tilknyttet selskap</u>	<u>Årets</u>	<u>Fjorårets</u>
--	--------------	------------------

<u>Samlet beløp - foretak i samme konsern</u>	<u>Årets</u>	<u>Fjorårets</u>
---	--------------	------------------

<u>Samlet beløp - foretak i samme konsern</u>	<u>Årets</u>	<u>Fjorårets</u>
---	--------------	------------------

<u>Samlet beløp - felles kontrollert virksomhet</u>	<u>Årets</u>	<u>Fjorårets</u>
---	--------------	------------------

<u>Pantstillelse</u>	<u>Beløp</u>
----------------------	--------------

<u>Beholdning av egne aksjer</u>	<u>Antall</u>	<u>Pålydende</u>	<u>Andel av aksjek.</u>
----------------------------------	---------------	------------------	-------------------------



Note

Lån og sikkerhetsstillelse til medlemmer

Er det gitt lån eller sikkerhetsstillelse til ledende personer: Nei

Opplysninger om:

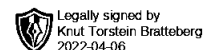
Medlemmer av:

Mer om lån og sikkerhetsstillelse

Note

Noteopplysninger ut over minimumskravene for små foretak

Fullstendige noteopplysninger fremkommer av vedlagte PDF-dokument



Agder Ocean Shipping AS

Org.nr 986869026

Årsregnskap 2021

Utarbeidet av:

SpareBank 1 | **Forretningspartner**
SR-BANK

SpareBank 1 Regnskapshuset SR AS
Autorisert regnskapsførerselskap
Christen Tranes gate 35, 4007 STAVANGER
www.sparebank1.no/nb/sr-bank/bedrift.html | post@srregnskap.no





Agder Ocean Shipping AS

Legally signed by
Knut Torstein Bratteberg
2022-04-06

Resultatregnskap

	Note	2021	2020
DRIFTSINNTEKTER OG DRIFTSKOSTNADER			
Driftsinntekter			
Salgsinntekt		6 117 903	241 403
Sum driftsinntekter		6 117 903	241 403
Driftskostnader			
Lønnskostnad	1	1 614 890	520 201
Annen driftskostnad		297 338	260 949
Sum driftskostnader		1 912 228	781 150
DRIFTSRESULTAT		4 205 675	(539 748)
FINANSINNTEKTER OG FINANSKOSTNADER			
Finansinntekter			
Verdøkning av markedsb. finansielle oml.m	2	2 957 204	1 410 077
Annen renteinntekt		1 589	5 322
Annen finansinntekt		1 265 708	444 125
Sum finansinntekter		4 224 501	1 859 524
Finanskostnader			
Annen rentekostnad		87	0
Annen finanskostnad		1 038 423	2 215 077
Sum finanskostnader		1 038 510	2 215 077
NETTO FINANSPOSTER		3 185 991	(355 553)
ORDINÆRT RES. FØR SKATTEKOSTNAD		7 391 666	(895 301)
Skattekostnad på ordinært resultat	3	343 477	0
ORDINÆRT RESULTAT		7 048 189	(895 301)
ÅRSRESULTAT		7 048 189	(895 301)
OVERF. OG DISPONERINGER			
Tilleggsutbytte	4	3 000 000	0
Avgitt konsernbidrag		(0)	0
Overføringer annen egenkapital		4 048 189	(895 301)
SUM OVERF. OG DISP.		7 048 189	(895 301)



Agder Ocean Shipping AS

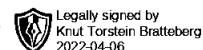
Legally signed by
Knut Torstein Bratteberg
2022-04-06

Balanse pr. 31.12.2021

	Note	31.12.2021	31.12.2020
EIENDELER			
ANLEGGSMIDLER			
Varige driftsmidler			
Driftsløsøre, inventar, verktøy, kontorm.	5	8 400	8 400
Sum varige driftsmidler		8 400	8 400
Finansielle anleggsmidler			
Investeringer i datterselskap	6	3 452 081	2 234 298
Investeringer i tilknyttet selskap	2,6	52 500	52 500
Investeringer i aksjer og andeler	2	828 608	463 445
Sum finansielle anleggsmidler		4 333 189	2 750 243
SUM ANLEGGSMIDLER		4 341 589	2 758 643
OMLØPSMIDLER			
Fordringer			
Andre kortsiktige fordringer		16 484	587 370
Sum fordringer		16 484	587 370
Investeringer			
Markedsbaserte aksjer	2	10 351 790	6 875 260
Sum investeringer		10 351 790	6 875 260
Bankinnskudd, kontanter o.l.	7	3 703 544	2 315 772
SUM OMLØPSMIDLER		14 071 818	9 778 402
SUM EIENDELER		18 413 407	12 537 046



Agder Ocean Shipping AS



Balanse pr. 31.12.2021

	Note	31.12.2021	31.12.2020
EGENKAPITAL OG GJELD			
EGENKAPITAL			
Innskutt egenkapital			
Aksjekapital	4,8	100 000	100 000
Overkurs	4	4 000	4 000
Annen innskutt egenkapital		77 672	0
Sum innskutt egenkapital		181 672	104 000
Opptjent egenkapital			
Annen egenkapital	4	12 790 807	8 742 618
Sum opptjent egenkapital		12 790 807	8 742 618
SUM EGENKAPITAL		12 972 479	8 846 618
GJELD			
KORTSIKTIG GJELD			
Leverandørgjeld		24 998	0
Skyldig offentlige avgifter		86 555	33 417
Kortsiktig gjeld til konsernselskap		5 130 124	3 568 864
Annen kortsiktig gjeld		199 250	88 146
SUM KORTSIKTIG GJELD		5 440 927	3 690 428
SUM GJELD		5 440 927	3 690 428
SUM EGENKAPITAL OG GJELD		18 413 407	12 537 046

Grimstad 06.04.2022

Knut Bratteberg
Styreformann/daglig leder



Noter 2021

Regnskapsprinsipper

Årsregnskapet er satt opp i samsvar med regnskapsloven og god regnskapsskikk for små foretak, og består av resultatregnskap, balanse og note opplysninger.

Salgsinntekter

Inntektsføring ved salg av tjenester skjer på leveringstidspunktet.

Klassifisering og vurdering av balanseposter

Eiendeler bestemt til vaig eie eller bruk er klassifisert som anleggsmidler. Fordringer klassifiseres som omløpsmidler hvis de skal tilbakebetales i løpet av ett år etter balansetidspunktet. For gjeld er analoge kriterier lagt til grunn.

Omløpsmidler vurderes til laveste av anskaffelseskost og virkelig verdi. Kortsiktig gjeld balanseføres til nominelt beløp på etableringstidspunktet.

Fordringer

Kundefordringer og andre fordringer er oppført i balansen til pålydende.

Skatt

Skatter kostnadsføres når de påløper, dvs at skattekostnaden er knyttet til det regnskapsmessige resultat før skattekostnad. Skattekostnaden består av betalbar skatt på årets skattepliktige inntekt.

Andre forhold

Selskapet har i 2021 vært overtakende part i fusjon med Mayfair Maritime AS. Fusjonen er gjennomført med regnskapsmessig og skattemessig kontinuitet. Det er ikke benyttet sammenligningstall fra Agder Ocean Shipping AS for 2020.

Note 1 - Lønnskostnad

Spesifikasjon av lønnskostnader	I år	I fjor
Lønn	1 384 354	430 381
Arbeidsgiveravgift	202 780	67 583
Pensjonskostnader	24 021	20 175
Totalt	1 614 890	520 201

Selskapet har hatt 2 årsverk i regnskapsåret.

Lønn og godtgjørelse mv til ledende personer og revisor:

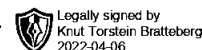
Daglig leder, lønn	154 392
Styret	0

OTP:

Selskapet har etablert obligatorisk tjenestepensjon i henhold til gjeldende regler.



Agder Ocean Shipping AS



Noter 2021

Note 2 - Markedsbaserte aksjer/andre aksjer

Markedsaksjer Agder Ocean Shipping AS 311221

Selskap	Ant. Aksjer 311221	Anskaffelseskost 311221	Virkelig verdi 311221
Norsk Hydro ASA	3 000	191 196	208 230
Sparebanken Øst	18 000	879 327	1 029 600
Norwegian Air Shuttle	20 000	203 143	216 440
Orkla ASA	12 000	948 112	1 051 560
Stolt-Nielsen LTD	5 250	671 744	730 275
Veidekke ASA	2 000	252 358	261 400
Sparebanken Sør	1 000	101 635	145 750
Sparebank1 Nord-Norge	10 000	659 214	1 120 000
Sparebank 1 SMN	5 000	433 526	745 000
Storebrand ASA	16 000	988 344	1 412 160
Telenor ASA	14 000	2 042 579	1 947 750
Yara International ASA	3 250	1 396 674	1 483 625
SUM		8 767 853	10 351 790

Andre aksjer:

Selskap	Ant. Aksjer	Anskaffelseskost	Bokført verdi	Markedsverdi
Norwegian Container Carrier AS	50 000	52 500	52 500	82 745
Offentlig Eiendom AS	2 033	878 256	828 608	1 097 964

Note 3 - Skattekostnad og utsatt skattefordel

Spesifikasjon av årets skattegrunnlag:

	2021
Resultat før skattekostnader	7 391 666
+ Permanente og andre forskjeller	-3 993 335
+ Endring i midlertidige forskjeller	0
= Inntekt før anvendelse av framført underskudd	3 398 331
- Anvendt skattemessig framførbart underskudd	1 837 071
= Inntekt før fradrag for konsernbidrag	1 561 260
- Ytet konsernbidrag	1 561 260
= Inntekt	0

Noter for Agder Ocean Shipping AS

Organisasjonsnr. 986869026



Noter 2021

Spesifikasjon av årets skattekostnad:

Beregnet skatt av årets resultat	343 477
= Sum betalbar skatt	343 477
+/- Endring i utsatt skatt / utsatt skattefordel	0
= Ordinær skattekostnad	343 477
Skattesats i inntektsåret	22%

Betalbar skatt i balansen består av

Sum betalbar skatt	343 477
+/- Effekt av skatt på konsernbidrag	-343 477
= Betalbar skatt i balansen	0

Utsatt skatt/utsatt skattefordel

	2021	2020
- Skattem. fremf. underskudd som utlignes	0	1 837 071
= Grunnlag utsatt skatt	0	-1 837 071
Utsatt skatt	0	0
Negativt grunnlag utsatt skatt	0	1 837 071
= Grunnlag utsatt skattefordel	0	1 837 071
Utsatt skattefordel	0	404 156
Grunnlag ikke bokført utsatt skattefordel	0	1 837 073
Ikke bokført utsatt skattefordel	0	404 156
Bokført utsatt skattefordel	0	0

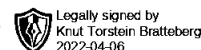
Note 4 - Egenkapital

	Aksjekapital	Overkurs	Annen innskutt egenkapital	Annen egenkapital	Samlet egenkapital
Egenkapital 01.01	100 000	4 000	0	8 742 618	8 846 618
+Fra årets resultat			0	7 048 189	7 048 189
-Tilleggsutbytte				-3 000 000	-3 000 000
Fusjon			77 672		77 672
Egenkapital 31.12	100 000	4 000	77 672	12 790 807	12 972 479

Selskapet har vært overtakende part i fusjon med Mayfair Maritime AS gjennomført i 2021. Fusjonen er gjennomført med regnskapsmessig og skattemessig kontinuitet.



Agder Ocean Shipping AS



Noter 2021

Note 5 - Driftsløsøre, inventar, verktøy, kontorm.

Varige driftsmidler	Kunst	Sum
Bokført verdi 01.01.19	8.400	8.400
+Tilgang 2019		
-Avgang 2019		
Anskaffelseskost 31.12.19	8.400	8.400
Akkumulerte avskrivninger	0	0
Balanseført verdi 31.12.19	8.400	8.400
Årets ordinære avskrivninger	0	0
Avskrivningssats		

Note 6 - Investeringer i datterselskap/tilknyttet selskap

Aksjer i datterselskap/tilknyttet selskaper:

	Forretnings- kontor	Stemme/eierandel	Resultat	Egenkapital pr. 31.12.2021
Agder Ocean Reefer AS	Grimstad	100 %	319 803	3 151 433
Norwegian Container Carrier AS	Oslo	50 %	4 295	169 785

Selskapet har en ikke balanseført langsiktig fordring på Agder Ocean Reefer AS på kr. 2.862.508,-

Avgitt konsernbidrag er presentert som økning a verdi investering i datterselskap Agder Ocean Reefer AS.

Note 7 - Bundne midler

Skattetrekkinnskudd utgjør pr 31.12. i år kr 56 330 og utgjorde pr 31.12. i fjor kr 18 832.

Note 8 - Aksjekapital og aksjonærinformasjon

Selskapet har 100 aksjer hver pålydende kr 1 000, samlet aksjekapital utgjør kr 100 000. Selskapet har kun en aksjeklasse.

Selskapets aksjonær som eier samtlige aksjer i selskapet er:

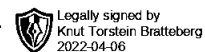
Aksjonærens navn	Antall aksjer
Knut Bratteberg daglig leder/styreleder	1.000

Noter for Agder Ocean Shipping AS

Organisasjonsnr. 986869026



Agder Ocean Shipping AS



Noter 2021

Noter for Agder Ocean Shipping AS

Organisasjonsnr. 986869026



RSM Norge AS

Til generalforsamlingen i Agder Ocean Shipping AS

Frolandsveien 6, 4847 Arendal
Org.nr: 982 316 588 MVA

T +47 38 07 07 00
F +47 23 11 42 01

www.rsmnorge.no

Uavhengig revisors beretning

Konklusjon

Vi har revidert Agder Ocean Shipping AS' årsregnskap som viser et overskudd på kr 7 048 189. Årsregnskapet består av balanse per 31. desember 2021, resultatregnskap for regnskapsåret avsluttet per denne datoen og noter til årsregnskapet, herunder et sammendrag av viktige regnskapsprinsipper.

Etter vår mening

- oppfyller årsregnskapet gjeldende lovkrav, og
- gir årsregnskapet et rettviseende bilde av selskapets finansielle stilling per 31. desember 2021, og av dets resultater for regnskapsåret avsluttet per denne datoen i samsvar med regnskapslovens regler og god regnskapsskikk i Norge.

Grunnlag for konklusjonen

Vi har gjennomført revisjonen i samsvar med de internasjonale revisjonsstandardene International Standards on Auditing (ISA-ene). Våre oppgaver og plikter i henhold til disse standardene er beskrevet nedenfor under *Revisors oppgaver og plikter ved revisjonen av årsregnskapet*. Vi er uavhengige av selskapet slik det kreves i lov, forskrift og International Code of Ethics for Professional Accountants (inkludert internasjonale uavhengighetsstandarder) utstedt av the International Ethics Standards Board for Accountants (IESBA-reglene), og vi har overholdt våre øvrige etiske forpliktelser i samsvar med disse kravene. Innhentet revisjonsbevis er etter vår vurdering tilstrekkelig og hensiktsmessig som grunnlag for vår konklusjon.

Styrets og daglig leders ansvar for årsregnskapet

Styret og daglig leder (ledelsen) er ansvarlige for å utarbeide årsregnskapet og for at det gir et rettviseende bilde i samsvar med regnskapslovens regler og god regnskapsskikk i Norge. Ledelsen er også ansvarlig for slik internkontroll som den finner nødvendig for å kunne utarbeide et årsregnskap som ikke inneholder vesentlig feilinformasjon, verken som følge av misligheter eller utilsiktede feil.


Ved utarbeidelsen av årsregnskapet må ledelsen ta standpunkt til selskapets evne til fortsatt drift og opplyse om forhold av betydning for fortsatt drift. Forutsetningen om fortsatt drift skal legges til grunn for årsregnskapet så lenge det ikke er sannsynlig at virksomheten vil bli avvirket.

Revisors oppgaver og plikter ved revisjonen av årsregnskapet

Vårt mål er å oppnå betryggende sikkerhet for at årsregnskapet som helhet ikke inneholder vesentlig feilinformasjon, verken som følge av misligheter eller utilsiktede feil, og å avgi en revisjonsberetning som inneholder vår konklusjon. Betryggende sikkerhet er en høy grad av sikkerhet, men ingen garanti for at en revisjon utført i samsvar med ISA-ene, alltid vil avdekke vesentlig feilinformasjon som eksisterer. Feilinformasjon kan oppstå som følge av misligheter eller utilsiktede feil. Feilinformasjon blir vurdert som vesentlig dersom den enkeltvis eller samlet med rimelighet kan forventes å påvirke økonomiske beslutninger som brukerne foretar basert på årsregnskapet.

For videre beskrivelse av revisors oppgaver og plikter vises det til:
<https://revisorforeningen.no/revisjonsberetninger>

Arendal, 11. april 2022
RSM Norge AS


Johan T. Bringsverd
Statsautorisert revisor

THE POWER OF BEING UNDERSTOOD
AUDIT | TAX | CONSULTING

RSM Norge AS is a member of the RSM network and trades as RSM. RSM is the trading name used by the members of the RSM network. Each member of the RSM network is an independent accounting and consulting firm which practices in its own right. The RSM network is not itself a separate legal entity in any jurisdiction.

RSM Norge AS er medlem av/sa a member of Den norske Revisorforening