



## ÅRSREGNSKAPET FOR REGNSKAPSÅRET 2020 - GENERELL INFORMASJON

### Enheten

Organisasjonsnummer: 991 869 735  
Organisasjonsform: Aksjeselskap  
Foretaksnavn: ICS INVEST AS  
Forretningsadresse: Svingen 31  
1454 FAGERSTRAND

### Regnskapsår

Årsregnskapets periode: 01.01.2020 - 31.12.2020

### Konsern

Morselskap i konsern: Ja  
Konsernregnskap lagt ved: Nei

### Regnskapsregler

Regler for små foretak benyttet: Ja  
Benyttet ved utarbeidelsen av årsregnskapet til selskapet: Regnskapslovens alminnelige regler

### Årsregnskapet fastsatt av kompetent organ

Bekreftet av representant for selskapet: ABACUS RATIO AS  
Dato for fastsettelse av årsregnskapet: 08.06.2021

### Grunnlag for avgivelse

År 2020: Årsregnskapet er elektronisk innlevert  
År 2019: Tall er hentet fra elektronisk innlevert årsregnskap fra 2020

*Det er ikke krav til at årsregnskapet m.v. som sendes til Regnskapsregisteret er undertegnet. Kontrollen på at dette er utført ligger hos revisor/enhetens øverste organ. Sikkerheten ivaretas ved at innsender har rolle/rettighet for innsending av årsregnskapet via Altinn, og ved at det bekreftes at årsregnskapet er fastsatt av kompetent organ.*

Brønnøysundregistrene, 22.03.2022



## Resultatregnskap

Beløp i: NOK	Note	2020	2019
<b>RESULTATREGNSKAP</b>			
<b>Inntekter</b>			
Salgsinntekt		401 000	693 000
<b>Sum inntekter</b>		<b>401 000</b>	<b>693 000</b>
<b>Kostnader</b>			
Varekostnad		5 674	377 688
Lønnskostnad	6		
Annen driftskostnad		87 800	116 583
<b>Sum kostnader</b>		<b>93 474</b>	<b>494 271</b>
<b>Driftsresultat</b>		<b>307 526</b>	<b>198 729</b>
<b>Finansinntekter og finanskostnader</b>			
Inntekt på investering i datterselskap		1 300 000	1 004 300
Annen renteinntekt		20 294	283 472
Annen finansinntekt		20 700	70 555
<b>Sum finansinntekter</b>		<b>1 340 994</b>	<b>1 358 328</b>
Annen rentekostnad		268 241	305 573
Annen finanskostnad		20 730	630
<b>Sum finanskostnader</b>		<b>288 971</b>	<b>306 203</b>
<b>Netto finans</b>		<b>1 052 023</b>	<b>1 052 125</b>
<b>Ordinært resultat før skattekostnad</b>		<b>1 359 549</b>	<b>1 250 855</b>
Skattekostnad på ordinært resultat	4	21 905	43 362
<b>Ordinært resultat etter skattekostnad</b>		<b>1 337 644</b>	<b>1 207 493</b>
<b>Årsresultat</b>	2	<b>1 337 644</b>	<b>1 207 493</b>
<b>Årsresultat etter minoritetsinteresser</b>		<b>1 337 644</b>	<b>1 207 493</b>
<b>Totalresultat</b>		<b>1 337 644</b>	<b>1 207 493</b>
<b>Overføringer og disponeringer</b>			



## Resultatregnskap

<b>Beløp i: NOK</b>	<b>Note</b>	<b>2020</b>	<b>2019</b>
Avsatt til annen egenkapital		1 337 644	1 207 493
<b>Sum overføringer og disponeringer</b>		<b>1 337 644</b>	<b>1 207 493</b>



## Balanse

Beløp i: NOK	Note	2020	2019
<b>BALANSE - EIENDELER</b>			
<b>Anleggsmidler</b>			
<b>Immaterielle eiendeler</b>			
Utsatt skattefordel	4		
<b>Finansielle anleggsmidler</b>			
Investering i datterselskap	3	13 188 412	13 188 412
Investering i annet foretak i samme konsern	3		
Investeringer i aksjer og andeler		80 116	80 116
Andre langsiktige fordringer	5		245 000
<b>Sum finansielle anleggsmidler</b>		<b>13 268 528</b>	<b>13 513 528</b>
<b>Sum anleggsmidler</b>		<b>13 268 528</b>	<b>13 513 528</b>
<b>Omløpsmidler</b>			
<b>Varer</b>			
<b>Fordringer</b>			
Kundefordringer		370 000	285 000
Andre kortsiktige fordringer	5	3 000	
<b>Sum fordringer</b>	5	<b>373 000</b>	<b>285 000</b>
<b>Investeringer</b>			
Aksjer og andeler i foretak i samme konsern	3		
Markedsbaserte aksjer		171 556	110 048
<b>Sum investeringer</b>		<b>171 556</b>	<b>110 048</b>
<b>Bankinnskudd, kontanter og lignende</b>			
Bankinnskudd, kontanter o.l.		3 696 778	3 506 132
<b>Sum bankinnskudd, kontanter og lignende</b>		<b>3 696 778</b>	<b>3 506 132</b>
<b>Sum omløpsmidler</b>		<b>4 241 334</b>	<b>3 901 179</b>
<b>SUM EIENDELER</b>		<b>17 509 862</b>	<b>17 414 707</b>



### Balanse

Beløp i: NOK	Note	2020	2019
<b>BALANSE - EGENKAPITAL OG GJELD</b>			
<b>Egenkapital</b>			
<b>Innskutt egenkapital</b>			
Aksjekapital	1	1 000 000	1 000 000
Beholdning av egne aksjer	1		
Overkurs		5 204 412	5 204 412
Annen innskutt egenkapital		70 000	70 000
<b>Sum innskutt egenkapital</b>		<b>6 274 412</b>	<b>6 274 412</b>
<b>Opptjent egenkapital</b>			
Annen egenkapital	7	608 094	470 450
<b>Sum opptjent egenkapital</b>		<b>608 094</b>	<b>470 450</b>
<b>Sum egenkapital</b>	2	<b>6 882 506</b>	<b>6 744 862</b>
<b>Gjeld</b>			
<b>Langsiktig gjeld</b>			
Utsatt skatt	4	18 457	24 285
<b>Sum avsetninger for forpliktelser</b>		<b>18 457</b>	<b>24 285</b>
<b>Annen langsiktig gjeld</b>			
Gjeld til kredittinstitusjoner	5	6 700 000	6 700 000
Langsiktig konserngjeld	5		
Øvrig langsiktig gjeld		3 800 000	3 800 000
<b>Sum annen langsiktig gjeld</b>		<b>10 500 000</b>	<b>10 500 000</b>
<b>Sum langsiktig gjeld</b>		<b>10 518 457</b>	<b>10 524 285</b>
<b>Kortsiktig gjeld</b>			
Leverandørgjeld		10 547	50 180
Betalbar skatt	4	27 733	51 031
Skyldig offentlige avgifter		71 141	44 350
Annen kortsiktig gjeld		-522	
<b>Sum kortsiktig gjeld</b>		<b>108 899</b>	<b>145 561</b>
<b>Sum gjeld</b>		<b>10 627 356</b>	<b>10 669 846</b>
<b>SUM EGENKAPITAL OG GJELD</b>		<b>17 509 862</b>	<b>17 414 707</b>



## Balanse

<b>Beløp i: NOK</b>	<b>Note</b>	<b>2020</b>	<b>2019</b>
---------------------	-------------	-------------	-------------

---



## Brønnøysundregistrene

### ÅRSREGNSKAP FOR REGNSKAPSÅRET 2020 - GENERELL INFORMASJON

Journalnummer: 2021 502180

#### Enheten

Organisasjonsnummer: 991 869 735  
Organisasjonsform: Aksjeselskap  
Foretaksnavn: ICS INVEST AS  
Forretningsadresse: Svingen 31  
1454 FAGERSTRAND

#### Regnskapsår

Årsregnskapets periode: 01.01.2020 - 31.12.2020

#### Konsern

Morselskap i konsern: Ja  
Konsernregnskap lagt ved: Nei

#### Regnskapsregler

Regler for små foretak benyttet: Ja  
Benyttet ved utarbeidelsen av  
årsregnskapet til selskapet: Regnskapslovens alminnelige regler

#### Årsregnskapet fastsatt av kompetent organ

Bekreftet av representant for selskapet: ABACUS RATIO AS  
Dato for fastsettelse av årsregnskapet: 08.06.2021

#### Revisjon

Selskapet har besluttet at årsregnskapet  
ikke skal revideres: Ja  
Årsregnskapet er utarbeidet av ekstern  
autorisert regnskapsfører: Ja  
Ekstern autorisert regnskapsfører har i  
løpet av regnskapsåret bistått ved den  
løpende regnskapsføringen eller utført  
andre tjenester for selskapet enn å  
utarbeide årsregnskapet: Ja

#### Grunnlag for avgivelse

År 2020: Årsregnskap er elektronisk innlevert.  
År 2019: Tall er hentet fra elektronisk innlevert årsregnskap fra 2020.

*Det er ikke krav til at årsregnskapet m.v. som sendes til Regnskapsregisteret er undertegnet. Kontrollen på at dette er utført ligger hos revisor/enhetens øverste organ. Sikkerheten ivaretas ved at innsender har rolle/rettighet for innsending av årsregnskapet via Altinn, og ved at det bekreftes at årsregnskapet er fastsatt av kompetent organ.*

Brønnøysundregistrene, 30.06.2021

---

Brønnøysundregistrene  
Postadresse: Postboks 900, 8910 Brønnøysund  
Telefon: 75 00 75 00  
E-post: firmapost@brreg.no Internett: www.brreg.no  
Organisasjonsnummer: 974 760 673



Organisasjonsnr: 991 869 735  
ICS INVEST AS

## RESULTATREGNSKAP

<b>Beløp i: NOK</b>	<b>Note</b>	<b>2020</b>	<b>2019</b>
<b>RESULTATREGNSKAP</b>			
<b>Inntekter</b>			
Salgsinntekt		401 000	693 000
<b>Sum inntekter</b>		<b>401 000</b>	<b>693 000</b>
<b>Kostnader</b>			
Varekostnad		5 674	377 688
Lønnskostnad	6		
Annen driftskostnad		87 800	116 583
<b>Sum kostnader</b>		<b>93 474</b>	<b>494 271</b>
<b>Driftsresultat</b>		<b>307 526</b>	<b>198 729</b>
<b>Finansinntekter og finanskostnader</b>			
Inntekt på investering i datterselskap		1 300 000	1 004 300
Annen renteinntekt		20 294	283 472
Annen finansinntekt		20 700	70 555
<b>Sum finansinntekter</b>		<b>1 340 994</b>	<b>1 358 328</b>
Annen rentekostnad		268 241	305 573
Annen finanskostnad		20 730	630
<b>Sum finanskostnader</b>		<b>288 971</b>	<b>306 203</b>
<b>Netto finans</b>		<b>1 052 023</b>	<b>1 052 125</b>
<b>Ordinært resultat før skattekostnad</b>			
Skattekostnad på ordinært resultat	4	21 905	43 362
<b>Ordinært resultat etter skattekostnad</b>		<b>1 337 644</b>	<b>1 207 493</b>
<b>Årsresultat</b>	2	<b>1 337 644</b>	<b>1 207 493</b>
<b>Årsresultat etter minoritetsinteresser</b>		<b>1 337 644</b>	<b>1 207 493</b>
<b>Totalresultat</b>		<b>1 337 644</b>	<b>1 207 493</b>
<b>Overføringer og disponeringer</b>			
Avsatt til annen egenkapital		1 337 644	1 207 493
<b>Sum overføringer og disponeringer</b>		<b>1 337 644</b>	<b>1 207 493</b>



Organisasjonsnr: 991 869 735  
ICS INVEST AS

## BALANSE

Beløp i: NOK	Note	2020	2019
<b>BALANSE - EIENDELER</b>			
<b>Anleggsmidler</b>			
<b>Immaterielle eiendeler</b>			
Utsatt skattefordel	4		
<b>Finansielle anleggsmidler</b>			
Investering i datterselskap	3	13 188 412	13 188 412
Investering i annet foretak i samme konsern	3		
Investeringer i aksjer og andeler		80 116	80 116
Andre langsiktige fordringer	5		245 000
<b>Sum finansielle anleggsmidler</b>		<b>13 268 528</b>	<b>13 513 528</b>
<b>Sum anleggsmidler</b>		<b>13 268 528</b>	<b>13 513 528</b>
<b>Omløpsmidler</b>			
<b>Varer</b>			
<b>Fordringer</b>			
Kundefordringer		370 000	285 000
Andre kortsiktige fordringer	5	3 000	
<b>Sum fordringer</b>	<b>5</b>	<b>373 000</b>	<b>285 000</b>
<b>Investeringer</b>			
Aksjer og andeler i foretak i samme konsern	3		
Markedsbaserte aksjer		171 556	110 048
<b>Sum investeringer</b>		<b>171 556</b>	<b>110 048</b>
<b>Bankinnskudd, kontanter og lignende</b>			
Bankinnskudd, kontanter o. l.		3 696 778	3 506 132
<b>Sum bankinnskudd, kontanter og lignende</b>		<b>3 696 778</b>	<b>3 506 132</b>
<b>Sum omløpsmidler</b>		<b>4 241 334</b>	<b>3 901 179</b>
<b>SUM EIENDELER</b>		<b>17 509 862</b>	<b>17 414 707</b>

## BALANSE - EGENKAPITAL OG GJELD

### Egenkapital



<b>Innskutt egenkapital</b>			
Aksjekapital	1	1 000 000	1 000 000
Beholdning av egne aksjer	1		
Overkurs		5 204 412	5 204 412
Annen innskutt egenkapital		70 000	70 000
<b>Sum innskutt egenkapital</b>		<b>6 274 412</b>	<b>6 274 412</b>
<b>Opptjent egenkapital</b>			
Annen egenkapital	7	608 094	470 450
<b>Sum opptjent egenkapital</b>		<b>608 094</b>	<b>470 450</b>
<b>Sum egenkapital</b>	<b>2</b>	<b>6 882 506</b>	<b>6 744 862</b>
<b>Gjeld</b>			
<b>Langsiktig gjeld</b>			
Utsatt skatt	4	18 457	24 285
<b>Sum avsetninger for forpliktelses</b>		<b>18 457</b>	<b>24 285</b>
<b>Annen langsiktig gjeld</b>			
Gjeld til kredittinstitusjoner	5	6 700 000	6 700 000
Langsiktig konserngjeld	5		
Øvrig langsiktig gjeld		3 800 000	3 800 000
<b>Sum annen langsiktig gjeld</b>		<b>10 500 000</b>	<b>10 500 000</b>
<b>Sum langsiktig gjeld</b>		<b>10 518 457</b>	<b>10 524 285</b>
<b>Kortsiktig gjeld</b>			
Leverandørgjeld		10 547	50 180
Betalbar skatt	4	27 733	51 031
Skyldig offentlige avgifter		71 141	44 350
Annen kortsiktig gjeld		-522	
<b>Sum kortsiktig gjeld</b>		<b>108 899</b>	<b>145 561</b>
<b>Sum gjeld</b>		<b>10 627 356</b>	<b>10 669 846</b>
<b>SUM EGENKAPITAL OG GJELD</b>		<b>17 509 862</b>	<b>17 414 707</b>



Organisasjonsnr: 991 869 735  
ICS INVEST AS

NOTEOPPLYSNINGER - SELSKAP - alle poster oppgitt i hele tall

**Note**

**Antall aksjer og aksjeeiere**

<u>Aksjeklasse</u>	<u>Ant. aksjer</u>	<u>Pålydende</u>	<u>Bokført verdi</u>
Ordinære aksjer	1000.00	1000.00	1000000.00

<u>Aksjeeiere - fritekst</u>	<u>Antall</u>	<u>Eierandel</u>	<u>Aksjeklasse</u>
Sven Åge Bergum	1000.00	100.00%	Ordinære aksjer

<u>Sum</u>	<u>Sum antall</u>	<u>Sum eierandel</u>
	1000.00	100.00%

**Note**

**Ytelser til ledende personer**

Er det gitt ytelser til ledende person: Nei

**Ytelser til daglig leder**

<u>Ytelser</u>	<u>Lønn</u>	<u>Pensj.forpl.</u>	<u>Andre godtgj.</u>
----------------	-------------	---------------------	----------------------

**Note**

**Antall årsverk i regnskapsåret**

Virksomheten har hatt følgende antall årsverk:  
0.00

**Note**

**Lån og sikkerhetsstillelse til ledende personer og aksjeeiere**

Er det gitt lån eller sikkerhetsstillelse til ledende personer: Nei

**Note**

**Konsern, tilknyttet selskap og datterselskap**

**Tilknyttet selskap/datterselskap**

<u>Navn og adresse</u>	<u>Eierandel</u>	<u>Stemmeandel</u>	<u>Egenkapital</u>	<u>Resultat</u>
------------------------	------------------	--------------------	--------------------	-----------------

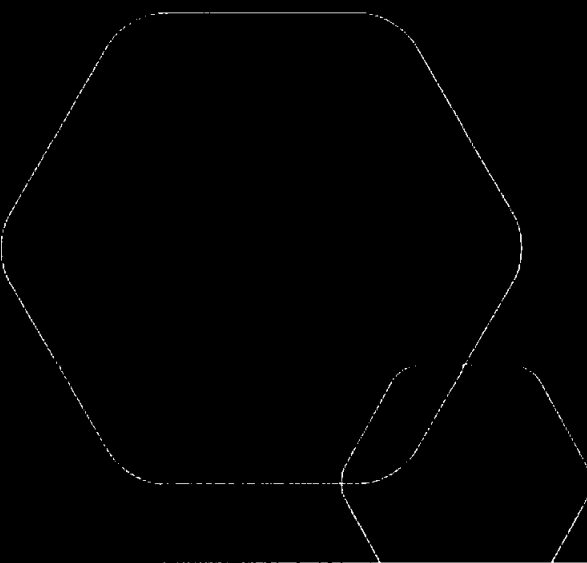


T20 eiendom AS	100.00%	100.00%	8755312.00	566745.00
BN Miljø AS	50.00%	50.00%	6814610.00	1264626.00



**Årsregnskap 2020**  
**Ics Invest AS**

Resultatregnskap  
Balanse  
Noter til regnskapet



Org.nr.: 991 869 735



## RESULTATREGNSKAP

### ICS INVEST AS

DRIFTSINNEKTER OG DRIFTSKOSTNADER	Note	2020	2019
Salgsinntekt		401 000	693 000
<b>Sum driftsinntekter</b>		<b>401 000</b>	<b>693 000</b>
Varekostnad		5 674	377 688
Annen driftskostnad		87 800	116 583
<b>Sum driftskostnader</b>		<b>93 474</b>	<b>494 271</b>
<b>Driftsresultat</b>		<b>307 526</b>	<b>198 729</b>
<b>FINANSINNEKTER OG FINANSKOSTNADER</b>			
Inntekt på investering i datterselskap		1 300 000	1 004 300
Annen renteinntekt		20 294	283 472
Annen finansinntekt		20 700	70 555
Annen rentekostnad		268 241	305 573
Annen finanskostnad		20 730	630
<b>Resultat av finansposter</b>		<b>1 052 023</b>	<b>1 052 125</b>
Ordinært resultat før skattekostnad		1 359 549	1 250 855
Skattekostnad på ordinært resultat	4	21 905	43 362
<b>Ordinært resultat</b>		<b>1 337 644</b>	<b>1 207 493</b>
<b>EKSTRAORDINÆRE INNEKTER OG KOSTNADER</b>			
<b>Årsresultat</b>	2	<b>1 337 644</b>	<b>1 207 493</b>
<b>OVERFØRINGER</b>			
Avsatt til annen egenkapital		1 337 644	1 207 493
<b>Sum overføringer</b>		<b>1 337 644</b>	<b>1 207 493</b>



### BALANSE

#### ICS INVEST AS

EIENDELER	Note	2020	2019
<b>ANLEGGSMIDLER</b>			
<b>IMMATERIELLE EIENDELER</b>			
<b>VARIGE DRIFTSMIDLER</b>			
<b>FINANSIELLE ANLEGGSMIDLER</b>			
Investeringer i datterselskap	3	13 188 412	13 188 412
Investeringer i aksjer og andeler		80 116	80 116
Andre langsiktige fordringer	5	0	245 000
<b>Sum finansielle anleggsmidler</b>		<b>13 268 528</b>	<b>13 513 528</b>
<b>Sum anleggsmidler</b>		<b>13 268 528</b>	<b>13 513 528</b>
<b>OMLØPSMIDLER</b>			
<b>FORDRINGER</b>			
Kundefordringer		370 000	285 000
Andre kortsiktige fordringer	5	3 000	0
<b>Sum fordringer</b>	<b>5</b>	<b>373 000</b>	<b>285 000</b>
<b>INVESTERINGER</b>			
Markedsbaserte aksjer		171 556	110 048
<b>Sum investeringer</b>		<b>171 556</b>	<b>110 048</b>
Bankinnskudd, kontanter o.l.		3 696 778	3 506 132
<b>Sum omløpsmidler</b>		<b>4 241 334</b>	<b>3 901 179</b>
<b>Sum eiendeler</b>		<b>17 509 862</b>	<b>17 414 707</b>




## BALANSE

### ICS INVEST AS

EGENKAPITAL OG GJELD	Note	2020	2019
<b>EGENKAPITAL</b>			
<b>INNSKUTT EGENKAPITAL</b>			
Aksjekapital	1	1 000 000	1 000 000
Overkurs		5 204 412	5 204 412
Annen innskutt egenkapital		70 000	70 000
<b>Sum innskutt egenkapital</b>		<b>6 274 412</b>	<b>6 274 412</b>
<b>OPPTJENT EGENKAPITAL</b>			
Annen egenkapital	7	608 094	470 450
<b>Sum opptjent egenkapital</b>		<b>608 094</b>	<b>470 450</b>
<b>Sum egenkapital</b>	<b>2</b>	<b>6 882 506</b>	<b>6 744 862</b>
<b>GJELD</b>			
<b>AVSETNING FOR FORPLIKTELSER</b>			
Utsatt skatt	4	18 457	24 285
<b>ANNEN LANGSIKTIG GJELD</b>			
Gjeld til kredittinstitusjoner	5	6 700 000	6 700 000
Øvrig langsiktig gjeld		3 800 000	3 800 000
<b>Sum annen langsiktig gjeld</b>		<b>10 500 000</b>	<b>10 500 000</b>
<b>KORTSIKTIG GJELD</b>			
Leverandørgjeld		10 547	50 180
Betalbar skatt	4	27 733	51 031
Skyldig offentlige avgifter		71 141	44 350
Annen kortsiktig gjeld		-522	0
<b>Sum kortsiktig gjeld</b>		<b>108 899</b>	<b>145 561</b>
<b>Sum gjeld</b>		<b>10 627 356</b>	<b>10 669 846</b>
<b>Sum egenkapital og gjeld</b>		<b>17 509 862</b>	<b>17 414 707</b>

Fagerstrand, 08.06.2021

Styret i Ics Invest AS



Sven Åge Bergum  
styreleder/daglig leder



## Regnskapsprinsipper

Årsregnskapet er satt opp i samsvar med regnskapsloven og NRS 8 - God regnskapskikk for små foretak.

## DRIFTSINNTEKTER

Inntektsføring ved salg av varer skjer på leveringstidspunktet. Tjenester inntektsføres etter hvert som de leveres.

## SKATT

Skattekostnaden i resultatregnskapet omfatter både periodens betalbare skatt og endring i utsatt skatt. Utsatt skatt er beregnet med 22 % på grunnlag av de midlertidige forskjeller som eksisterer mellom regnskapsmessige og skattemessige verdier, samt ligningsmessig underskudd til fremføring ved utgangen av regnskapsåret. Skatteøkende og skattereduserende midlertidige forskjeller som reverserer eller kan reverseres i samme periode er utlignet og nettoført.

## KLASSIFISERING OG VURDERING AV OMLØPSMIDLER

Omløpsmidler og kortsiktig gjeld omfatter normalt poster som forfaller til betaling innen ett år etter balansedagen, samt poster som knytter seg til varekretsløpet. Omløpsmidler vurderes til laveste verdi av anskaffelseskost og virkelig verdi.

## FORDRINGER

Kundefordringer og andre fordringer oppføres til pålydende etter fradrag for avsetning til forventet tap. Avsetning til tap gjøres på grunnlag av en individuell vurdering av de enkelte fordringene.

## Note 1 Aksjonærer

### AKSJEKAPITALEN I ICS INVEST AS PR. 31.12 BESTÅR AV:

	Antall	Pålydende	Bokført
Ordinære aksjer	1 000	1 000,0	1 000 000
<b>Sum</b>	<b>1 000</b>		<b>1 000 000</b>

### EIERSTRUKTUR

De største aksjonærene i % pr. 31.12 var:

	Ordinære	Eierandel	Stemmeandel
Sven Åge Bergum	1 000	100,0	100,0

### AKSJER OG OPSJONER EIET AV MEDLEMMER I STYRET OG DAGLIG LEDER:

Navn	Verv	Ordinære
Sven Åge Bergum	styreleder/daglig leder	1 000
<b>Totalt antall aksjer</b>		<b>1 000</b>

## Note 2 Egenkapital

	Aksjekapital	Overkurs	Annen Innskutt egenkapital	Annen egenkapital	Sum egenkapital
Pr. 31.12.2019	1 000 000	5 204 412	70 000	470 449	6 744 861
Årets resultat				1 337 644	1 337 644
Ekstraordinært Utbytte				-1 200 000	-1 200 000
<b>Pr 31.12.2020</b>	<b>1 000 000</b>	<b>5 204 412</b>	<b>70 000</b>	<b>608 093</b>	<b>6 882 505</b>



## Note 3 Datterselskap, TS og FKV

Selskap	Eierandel	Anskaffelseskost	Balanseført verdi	Egenkapital	Resultat
T20 Eiendom AS	100%	13 188 412	13 188 412	8 755 312	566 745
BN Miljø AS	50%	57 000	57 000	6 814 610	1 264 626

## Note 4 Skatt

Årets skattekostnad	2020	2019
Resultatført skatt på ordinært resultat:		
Betalbar skatt	27 733	51 031
Endring i utsatt skatt	-5 828	-7 669
<b>Skattekostnad ordinært resultat</b>	<b>21 905</b>	<b>43 362</b>
Skattepliktig inntekt:		
Ordinært resultat før skatt	1 359 549	1 250 854
Permanente forskjeller	-1 259 985	-1 043 754
Endring i midlertidige forskjeller	26 493	34 859
Anvendelse av fremførbart underskudd	0	-10 000
<b>Skattepliktig inntekt</b>	<b>126 057</b>	<b>231 959</b>
Betalbar skatt i balansen:		
Betalbar skatt på årets resultat	27 733	51 031
<b>Sum betalbar skatt i balansen</b>	<b>27 733</b>	<b>51 031</b>

Skatteeffekten av midlertidige forskjeller som har gitt opphav til utsatt skatt og utsatte skattefordeler, spesifisert på typer av midlertidige forskjeller

	2020	2019	Endring
Varige driftsmidler	83 895	110 388	26 493
<b>Sum</b>	<b>83 895</b>	<b>110 388</b>	<b>26 493</b>
<b>Grunnlag for utsatt skatt</b>	<b>83 895</b>	<b>110 388</b>	<b>26 493</b>
<b>Utsatt skatt (22 %)</b>	<b>18 457</b>	<b>24 285</b>	<b>5 828</b>

## Note 5 Fordringer og gjeld

	2020	2019
<b>Fordringer med forfall senere enn ett år</b>		
Andre langsiktige fordringer	0	245 000
<b>Sum</b>	<b>0</b>	<b>245 000</b>

## Langsiktig gjeld med forfall senere enn 5 år



Gjeld til kredittinstitusjoner	-6 700 000	-6 700 000
Annen langsiktig gjeld	-3 800 000	-3 800 000
<b>Sum</b>	<b>-10 500 000</b>	<b>-10 500 000</b>
Gjeld sikret ved pant	-6 700 000	-6 700 000
<b>Sum</b>	<b>-6 700 000</b>	<b>-6 700 000</b>

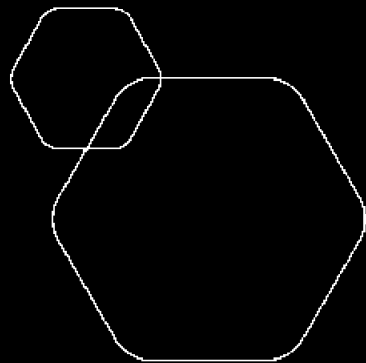
## Note 6 Lønnskostnader

Ics Invest AS har ikke hatt lønns- eller personalkostnader i 2020 og det foreligger heller ingen slike forpliktelser.

Selskapet har fravalgt revisor

## Note 7 Fortsatt drift

Resultatet for 2020 viser et overskudd på kr. 1 337 644 etter skatt, mot kr. 1 207 492 i 2019. Soliditeten og likviditeten er fortsatt god og det er ikke noe som indikerer at driften ikke kan fortsette. Omsetningen forventer vi vil gi positive bidrag til resultatet i årene som kommer. Styret vurderer at forutsetningene for fortsatt drift er til stede og legger det til grunn for sin virksomhet.



# Årsregnskap 2020

## Ics Invest AS

Resultatregnskap  
Balanse  
Noter til regnskapet



Org.nr.: 991 869 735



### RESULTATREGNSKAP

#### ICS INVEST AS

DRIFTSINNEKTER OG DRIFTSKOSTNADER	Note	2020	2019
Salgsinntekt		401 000	693 000
<b>Sum driftsinntekter</b>		<b>401 000</b>	<b>693 000</b>
Varekostnad		5 674	377 688
Annen driftskostnad		87 800	116 583
<b>Sum driftskostnader</b>		<b>93 474</b>	<b>494 271</b>
<b>Driftsresultat</b>		<b>307 526</b>	<b>198 729</b>
<b>FINANSINNEKTER OG FINANSKOSTNADER</b>			
Inntekt på investering i datterselskap		1 300 000	1 004 300
Annen renteinntekt		20 294	283 472
Annen finansinntekt		20 700	70 555
Annen rentekostnad		268 241	305 573
Annen finanskostnad		20 730	630
<b>Resultat av finansposter</b>		<b>1 052 023</b>	<b>1 052 125</b>
Ordinært resultat før skattekostnad		1 359 549	1 250 855
Skattekostnad på ordinært resultat	4	21 905	43 362
<b>Ordinært resultat</b>		<b>1 337 644</b>	<b>1 207 493</b>
<b>EKSTRAORDINÆRE INNEKTER OG KOSTNADER</b>			
<b>Årsresultat</b>	<b>2</b>	<b>1 337 644</b>	<b>1 207 493</b>
<b>OVERFØRINGER</b>			
Avsatt til annen egenkapital		1 337 644	1 207 493
<b>Sum overføringer</b>		<b>1 337 644</b>	<b>1 207 493</b>



### BALANSE

#### ICS INVEST AS

EIENDELER	Note	2020	2019
<b>ANLEGGSMIDLER</b>			
<b>IMMATERIELLE EIENDELER</b>			
<b>VARIGE DRIFTSMIDLER</b>			
<b>FINANSIELLE ANLEGGSMIDLER</b>			
Investeringer i datterselskap	3	13 188 412	13 188 412
Investeringer i aksjer og andeler		80 116	80 116
Andre langsiktige fordringer	5	0	245 000
<b>Sum finansielle anleggsmidler</b>		<b>13 268 528</b>	<b>13 513 528</b>
<b>Sum anleggsmidler</b>		<b>13 268 528</b>	<b>13 513 528</b>
<b>OMLØPSMIDLER</b>			
<b>FORDRINGER</b>			
Kundefordringer		370 000	285 000
Andre kortsiktige fordringer	5	3 000	0
<b>Sum fordringer</b>	<b>5</b>	<b>373 000</b>	<b>285 000</b>
<b>INVESTERINGER</b>			
Markedsbaserte aksjer		171 556	110 048
<b>Sum investeringer</b>		<b>171 556</b>	<b>110 048</b>
Bankinnskudd, kontanter o.l.		3 696 778	3 506 132
<b>Sum omløpsmidler</b>		<b>4 241 334</b>	<b>3 901 179</b>
<b>Sum eiendeler</b>		<b>17 509 862</b>	<b>17 414 707</b>



## BALANSE

### ICS INVEST AS

EGENKAPITAL OG GJELD	Note	2020	2019
<b>EGENKAPITAL</b>			
<b>INNSKUTT EGENKAPITAL</b>			
Aksjekapital	1	1 000 000	1 000 000
Overkurs		5 204 412	5 204 412
Annen innskutt egenkapital		70 000	70 000
<b>Sum innskutt egenkapital</b>		<b>6 274 412</b>	<b>6 274 412</b>
<b>OPPTJENT EGENKAPITAL</b>			
Annen egenkapital	7	608 094	470 450
<b>Sum opptjent egenkapital</b>		<b>608 094</b>	<b>470 450</b>
<b>Sum egenkapital</b>	<b>2</b>	<b>6 882 506</b>	<b>6 744 862</b>
<b>GJELD</b>			
<b>AVSETNING FOR FORPLIKTELSE</b>			
Utsatt skatt	4	18 457	24 285
<b>ANNEN LANGSIKTIG GJELD</b>			
Gjeld til kredittinstitusjoner	5	6 700 000	6 700 000
Øvrig langsiktig gjeld		3 800 000	3 800 000
<b>Sum annen langsiktig gjeld</b>		<b>10 500 000</b>	<b>10 500 000</b>
<b>KORTSIKTIG GJELD</b>			
Leverandørgjeld		10 547	50 180
Betalbar skatt	4	27 733	51 031
Skyldig offentlige avgifter		71 141	44 350
Annen kortsiktig gjeld		-522	0
<b>Sum kortsiktig gjeld</b>		<b>108 899</b>	<b>145 561</b>
<b>Sum gjeld</b>		<b>10 627 356</b>	<b>10 669 846</b>
<b>Sum egenkapital og gjeld</b>		<b>17 509 862</b>	<b>17 414 707</b>

Fagerstrand, 08.06.2021  
Styret i Ics Invest AS

---

Sven Åge Bergum  
styreleder/daglig leder



## Regnskapsprinsipper

Årsregnskapet er satt opp i samsvar med regnskapsloven og NRS 8 - God regnskapsskikk for små foretak.

## DRIFTSINNETEKTER

Inntektsføring ved salg av varer skjer på leveringstidspunktet. Tjenester inntektsføres etter hvert som de leveres.

## SKATT

Skattekostnaden i resultatregnskapet omfatter både periodens betalbare skatt og endring i utsatt skatt. Utsatt skatt er beregnet med 22 % på grunnlag av de midlertidige forskjeller som eksisterer mellom regnskapsmessige og skattemessige verdier, samt ligningsmessig underskudd til fremføring ved utgangen av regnskapsåret. Skatteøkende og skattereduserende midlertidige forskjeller som reverserer eller kan reverseres i samme periode er utlignet og nettoført.

## KLASSIFISERING OG VURDERING AV OMLØPSMIDLER

Omløpsmidler og kortsiktig gjeld omfatter normalt poster som forfaller til betaling innen ett år etter balansedagen, samt poster som knytter seg til varekretsløpet. Omløpsmidler vurderes til laveste verdi av anskaffelseskost og virkelig verdi.

## FORDRINGER

Kundefordringer og andre fordringer oppføres til pålydende etter fradrag for avsetning til forventet tap. Avsetning til tap gjøres på grunnlag av en individuell vurdering av de enkelte fordringene.

## Note 1 Aksjonærer

### AKSJEKAPITALEN I ICS INVEST AS PR. 31.12 BESTÅR AV:

	Antall	Pålydende	Bokført
Ordinære aksjer	1 000	1 000,0	1 000 000
<b>Sum</b>	<b>1 000</b>		<b>1 000 000</b>

### EIERSTRUKTUR

De største aksjonærene i % pr. 31.12 var:

	Ordinære	Eierandel	Stemmeandel
Sven Åge Bergum	1 000	100,0	100,0

### AKSJER OG OPSJONER EIET AV MEDLEMMER I STYRET OG DAGLIG LEDER:

Navn	Verv	Ordinære
Sven Åge Bergum	styreleder/daglig leder	1 000
<b>Totalt antall aksjer</b>		<b>1 000</b>

## Note 2 Egenkapital

	Aksjekapital	Overkurs	Innskutt egenkapital	Annen egenkapital	Sum egenkapital
Pr. 31.12.2019	1 000 000	5 204 412	70 000	470 449	6 744 861
Årets resultat				1 337 644	1 337 644
Ekstraordinært Utbytte				-1 200 000	-1 200 000
<b>Pr 31.12.2020</b>	<b>1 000 000</b>	<b>5 204 412</b>	<b>70 000</b>	<b>608 093</b>	<b>6 882 505</b>



## Note 3 Datterselskap, TS og FKV

Selskap	Eierandel	Anskaffelseskost	Balanseført verdi	Egenkapital	Resultat
T20 Eiendom AS	100%	13 188 412	13 188 412	8 755 312	566 745
BN Miljø AS	50%	57 000	57 000	6 814 610	1 264 626

## Note 4 Skatt

Årets skattekostnad	2020	2019
Resultatført skatt på ordinært resultat:		
Betalbar skatt	27 733	51 031
Endring i utsatt skatt	-5 828	-7 669
<b>Skattekostnad ordinært resultat</b>	<b>21 905</b>	<b>43 362</b>
Skattepliktig inntekt:		
Ordinært resultat før skatt	1 359 549	1 250 854
Permanente forskjeller	-1 259 985	-1 043 754
Endring i midlertidige forskjeller	26 493	34 859
Anvendelse av fremførbart underskudd	0	-10 000
<b>Skattepliktig inntekt</b>	<b>126 057</b>	<b>231 959</b>
Betalbar skatt i balansen:		
Betalbar skatt på årets resultat	27 733	51 031
<b>Sum betalbar skatt i balansen</b>	<b>27 733</b>	<b>51 031</b>

Skatteeffekten av midlertidige forskjeller som har gitt opphav til utsatt skatt og utsatte skattefordeler, spesifisert på typer av midlertidige forskjeller

	2020	2019	Endring
Varige driftsmidler	83 895	110 388	26 493
<b>Sum</b>	<b>83 895</b>	<b>110 388</b>	<b>26 493</b>
<b>Grunnlag for utsatt skatt</b>	<b>83 895</b>	<b>110 388</b>	<b>26 493</b>
<b>Utsatt skatt (22 %)</b>	<b>18 457</b>	<b>24 285</b>	<b>5 828</b>

## Note 5 Fordringer og gjeld

	2020	2019
<b>Fordringer med forfall senere enn ett år</b>		
Andre langsiktige fordringer	0	245 000
<b>Sum</b>	<b>0</b>	<b>245 000</b>
<b>Langsiktig gjeld med forfall senere enn 5 år</b>		



Gjeld til kredittinstitusjoner	-6 700 000	-6 700 000
Annen langsiktig gjeld	-3 800 000	-3 800 000
<b>Sum</b>	<b>-10 500 000</b>	<b>-10 500 000</b>
Gjeld sikret ved pant	-6 700 000	-6 700 000
<b>Sum</b>	<b>-6 700 000</b>	<b>-6 700 000</b>

## Note 6 Lønnskostnader

Ics Invest AS har ikke hatt lønns- eller personalkostnader i 2020 og det foreligger heller ingen slike forpliktelser.

Selskapet har fravalgt revisor

## Note 7 Fortsatt drift

Resultatet for 2020 viser et overskudd på kr. 1 337 644 etter skatt, mot kr. 1 207 492 i 2019. Soliditeten og likviditeten er fortsatt god og det er ikke noe som indikerer at driften ikke kan fortsette. Omsetningen forventer vi vil gi positive bidrag til resultatet i årene som kommer. Styret vurderer at forutsetningene for fortsatt drift er til stede og legger det til grunn for sin virksomhet.