



ÅRSREGNSKAPET FOR REGNSKAPSÅRET 2019 - GENERELL INFORMASJON

Enheten

Organisasjonsnummer: 898 739 902
Organisasjonsform: Aksjeselskap
Foretaksnavn: TAKSTEINHUSET AS
Forretningsadresse: Ullandhaugveien 25
4019 STAVANGER

Regnskapsår

Årsregnskapets periode: 01.01.2019 - 31.12.2019

Konsern

Morselskap i konsern: Nei

Regnskapsregler

Regler for små foretak benyttet: Ja
Benyttet ved utarbeidelsen av årsregnskapet til selskapet: Regnskapslovens alminnelige regler

Årsregnskapet fastsatt av kompetent organ

Bekreftet av representant for selskapet: Trond Birkedal
Dato for fastsettelse av årsregnskapet: 17.04.2020

Grunnlag for avgivelse

År 2019: Årsregnskapet er elektronisk innlevert
År 2018: Tall er hentet fra elektronisk innlevert årsregnskap fra 2019

Det er ikke krav til at årsregnskapet m.v. som sendes til Regnskapsregisteret er undertegnet. Kontrollen på at dette er utført ligger hos revisor/enhetens øverste organ. Sikkerheten ivaretas ved at innsender har rolle/rettighet for innsending av årsregnskapet via Altinn, og ved at det bekreftes at årsregnskapet er fastsatt av kompetent organ.

Brønnøysundregistrene, 03.11.2021



Resultatregnskap

| Beløp i: NOK | Note | 2019 | 2018 |
|---|------|-------------------|-------------------|
| RESULTATREGNSKAP | | | |
| Inntekter | | | |
| Salgsinntekt | | 18 473 898 | 18 177 697 |
| Annen driftsinntekt | | -200 000 | 200 000 |
| Sum inntekter | | 18 273 898 | 18 377 697 |
| Kostnader | | | |
| Varekostnad | | 123 489 | 62 869 |
| Lønnskostnad | | 16 187 993 | 16 546 790 |
| Avskrivning av driftsmidler og immaterielle eiendeler | 5 | 87 100 | 69 631 |
| Nedskrivning av varige driftsmidler og immaterielle eiendeler | 5 | | |
| Annen driftskostnad | | 2 051 470 | 1 764 447 |
| Sum kostnader | 3 | 18 450 052 | 18 443 737 |
| Driftsresultat | | -176 154 | -66 040 |
| Finansinntekter og finanskostnader | | | |
| Annen renteinntekt | | 756 | 2 428 |
| Annen finansinntekt | | 16 | |
| Verdiøkning markedsbaserte omløpsmidler | | | |
| Sum finansinntekter | | 772 | 2 428 |
| Annen rentekostnad | | 8 210 | 13 795 |
| Annen finanskostnad | | 70 | 92 |
| Sum finanskostnader | | 8 280 | 13 886 |
| Netto finans | | -7 508 | -11 458 |
| Ordinært resultat før skattekostnad | | -183 662 | -77 498 |
| Skattekostnad på ordinært resultat | 1 | -40 406 | -17 105 |
| Ordinært resultat etter skattekostnad | | -143 256 | -60 393 |
| Årsresultat | | -143 256 | -60 393 |
| Årsresultat etter minoritetsinteresser | | -143 256 | -60 393 |



Resultatregnskap

| Beløp i: NOK | Note | 2019 | 2018 |
|--|-------------|-----------------|----------------|
| Totalresultat | | -143 256 | -60 393 |
| Overføringer og disponeringer | | | |
| Overført fra annen egenkapital | | -143 256 | -60 393 |
| Sum overføringer og disponeringer | | -143 256 | -60 393 |



Balanse

| Beløp i: NOK | Note | 2019 | 2018 |
|--|------|------------------|------------------|
| BALANSE - EIENDELER | | | |
| Anleggsmidler | | | |
| Immaterielle eiendeler | | | |
| Utsatt skattefordel | | 56 246 | 15 840 |
| Sum immaterielle eiendeler | | 56 246 | 15 840 |
| Varige driftsmidler | | | |
| Maskiner og anlegg | | 62 705 | 83 005 |
| Driftsløsøre, inventar o.a. utstyr | 5 | 191 542 | 258 342 |
| Sum varige driftsmidler | 5 | 254 247 | 341 347 |
| Finansielle anleggsmidler | | | |
| Andre langsiktige fordringer | | 3 180 | 3 180 |
| Sum finansielle anleggsmidler | | 3 180 | 3 180 |
| Sum anleggsmidler | | 313 673 | 360 367 |
| Omløpsmidler | | | |
| Varer | | | |
| Fordringer | | | |
| Kundefordringer | | 1 137 672 | 1 031 133 |
| Andre kortsiktige fordringer | | 45 343 | |
| Sum fordringer | | 1 183 015 | 1 031 133 |
| Bankinnskudd, kontanter og lignende | | | |
| Bankinnskudd, kontanter o.l. | 4 | 1 665 093 | 1 966 978 |
| Sum bankinnskudd, kontanter og lignende | | 1 665 093 | 1 966 978 |
| Sum omløpsmidler | | 2 848 108 | 2 998 112 |
| SUM EIENDELER | | 3 161 781 | 3 358 478 |

BALANSE - EGENKAPITAL OG GJELD



Balanse

| Beløp i: NOK | Note | 2019 | 2018 |
|-----------------------------------|------|------------------|------------------|
| Egenkapital | | | |
| Innskutt egenkapital | | | |
| Aksjekapital | 2 | 30 000 | 30 000 |
| Sum innskutt egenkapital | | 30 000 | 30 000 |
| Opptjent egenkapital | | | |
| Annen egenkapital | | -22 663 | 120 593 |
| Sum opptjent egenkapital | | -22 663 | 120 593 |
| Sum egenkapital | | 7 337 | 150 593 |
| Gjeld | | | |
| Langsiktig gjeld | | | |
| Annen langsiktig gjeld | | | |
| Gjeld til kredittinstitusjoner | | 112 052 | 144 619 |
| Sum annen langsiktig gjeld | | 112 052 | 144 619 |
| Sum langsiktig gjeld | | 112 052 | 144 619 |
| Kortsiktig gjeld | | | |
| Leverandørgjeld | | 117 463 | 71 788 |
| Betalbar skatt | 1 | | |
| Skyldig offentlige avgifter | | 1 438 638 | 1 174 658 |
| Annen kortsiktig gjeld | | 1 486 291 | 1 816 820 |
| Sum kortsiktig gjeld | | 3 042 392 | 3 063 266 |
| Sum gjeld | | 3 154 444 | 3 207 885 |
| SUM EGENKAPITAL OG GJELD | | 3 161 781 | 3 358 478 |



Årsregnskap 2019 Taksteinhuset AS

Resultatregnskap
Balanse
Noter til regnskapet
Revisors beretning

Org.nr.: 898 739 902



Resultatregnskap

Taksteinhuset AS

| Driftsinntekter og driftskostnader | Note | 2019 | 2018 |
|---|------|-------------------|-------------------|
| Salgsinntekt | | 18 473 898 | 18 177 697 |
| Annen driftsinntekt | | -200 000 | 200 000 |
| Sum driftsinntekter | | <u>18 273 898</u> | <u>18 377 697</u> |
| Varekostnad | | 123 489 | 62 869 |
| Lønnskostnad | | 16 187 993 | 16 546 790 |
| Avskrivning av driftsmidler og immaterielle eiendeler | 5 | 87 100 | 69 631 |
| Annen driftskostnad | | 2 051 470 | 1 764 447 |
| Sum driftskostnader | 3 | <u>18 450 052</u> | <u>18 443 737</u> |
| Driftsresultat | | <u>-176 154</u> | <u>-66 040</u> |
| Finansinntekter og finanskostnader | | | |
| Annen renteinntekt | | 756 | 2 428 |
| Annen finansinntekt | | 16 | 0 |
| Annen rentekostnad | | 8 210 | 13 795 |
| Annen finanskostnad | | 70 | 92 |
| Resultat av finansposter | | <u>-7 508</u> | <u>-11 458</u> |
| Ordinært resultat før skattekostnad | | -183 662 | -77 498 |
| Skattekostnad på ordinært resultat | 1 | -40 406 | -17 105 |
| Ordinært resultat | | <u>-143 256</u> | <u>-60 393</u> |
| Ekstraordinære inntekter og kostnader | | | |
| Årsresultat | | <u>-143 256</u> | <u>-60 393</u> |
| Overføringer | | | |
| Overført fra annen egenkapital | | 143 256 | 60 393 |
| Sum overføringer | | <u>-143 256</u> | <u>-60 393</u> |



Balanse

Taksteinhuset AS

| Eiendeler | Note | 2019 | 2018 |
|------------------------------------|------|------------------|------------------|
| Anleggsmidler | | | |
| Immaterielle eiendeler | | | |
| Utsatt skattefordel | | 56 246 | 15 840 |
| Sum immaterielle eiendeler | | <u>56 246</u> | <u>15 840</u> |
| Varige driftsmidler | | | |
| Maskiner og anlegg | | 62 705 | 83 005 |
| Driftsløsøre, inventar o.a. utstyr | 5 | 191 542 | 258 342 |
| Sum varige driftsmidler | 5 | <u>254 247</u> | <u>341 347</u> |
| Finansielle anleggsmidler | | | |
| Andre langsiktige fordringer | | 3 180 | 3 180 |
| Sum finansielle anleggsmidler | | <u>3 180</u> | <u>3 180</u> |
| Sum anleggsmidler | | <u>313 673</u> | <u>360 367</u> |
| Omløpsmidler | | | |
| Fordringer | | | |
| Kundefordringer | | 1 137 672 | 1 031 133 |
| Andre kortsiktige fordringer | | 45 343 | 0 |
| Sum fordringer | | <u>1 183 015</u> | <u>1 031 133</u> |
| Investeringer | | | |
| Bankinnskudd, kontanter o.l. | 4 | 1 665 093 | 1 966 978 |
| Sum omløpsmidler | | <u>2 848 108</u> | <u>2 998 112</u> |
| Sum eiendeler | | <u>3 161 781</u> | <u>3 358 478</u> |




Balanse


Taksteinhuset AS


| Egenkapital og gjeld | Note | 2019 | 2018 |
|------------------------------------|------|------------------|------------------|
| Innskutt egenkapital | | | |
| Aksjekapital | 2 | 30 000 | 30 000 |
| Sum innskutt egenkapital | | <u>30 000</u> | <u>30 000</u> |
| Opptjent egenkapital | | | |
| Annen egenkapital | | -22 663 | 120 593 |
| Sum opptjent egenkapital | | <u>-22 663</u> | <u>120 593</u> |
| Sum egenkapital | | <u>7 337</u> | <u>150 593</u> |
| Gjeld | | | |
| Avsetning for forpliktelser | | | |
| Annen langsiktig gjeld | | | |
| Gjeld til kredittinstitusjoner | | 112 052 | 144 619 |
| Sum annen langsiktig gjeld | | <u>112 052</u> | <u>144 619</u> |
| Kortsiktig gjeld | | | |
| Leverandørgjeld | | 117 463 | 71 788 |
| Skyldig offentlige avgifter | | 1 438 638 | 1 174 658 |
| Annen kortsiktig gjeld | | 1 486 291 | 1 816 820 |
| Sum kortsiktig gjeld | | <u>3 042 392</u> | <u>3 063 266</u> |
| Sum gjeld | | <u>3 154 444</u> | <u>3 207 885</u> |
| Sum egenkapital og gjeld | | <u>3 161 781</u> | <u>3 358 478</u> |

Stavanger, 17.04.2020
Styret i Taksteinhuset AS


Bernt Morten Birkedal
styreleder


Marlen Osaland Birkedal
styremedlem


Bernt Olav Birkedal
nestleder


Trond Birkedal
Daglig leder/kontaktperson



Regnskapsprinsipper

Årsregnskapet er satt opp i samsvar med regnskapslovens bestemmelser for små foretak. Det er utarbeidet etter norske regnskapsstandarder.

Driftsinntekter og kostnader

Inntektsføring skjer etter opptjeningsprinsippet som normalt vil være leveringstidspunktet for varer og tjenester. Kostnader medtas etter sammenstillingsprinsippet, dvs. at kostnader medtas i samme periode som tilhørende inntekter inntektsføres.

Hovedregel for vurdering og klassifisering av eiendeler og gjeld

Eiendeler bestemt til varig eie eller bruk er klassifisert som anleggsmidler. Andre eiendeler er klassifisert som omløpsmidler. Fordringer som skal tilbakebetales innen et år er uansett klassifisert som omløpsmidler. Ved klassifisering av kortsiktig og langsiktig gjeld er analoge kriterier lagt til grunn.

Anleggsmidler vurderes til anskaffelseskost, men nedskrives til virkelig verdi når verdifallet forventes ikke å være forbigående. Anleggsmidler med begrenset økonomisk levetid avskrives planmessig. Langsiktig gjeld balanseføres til nominelt mottatt beløp på etableringstidspunktet.

Omløpsmidler vurderes til laveste av anskaffelseskost og virkelig verdi. Kortsiktig gjeld balanseføres til nominelt mottatt beløp på etableringstidspunktet.

Enkelte poster er vurdert etter andre regler. Postene det gjelder vil være blant de postene som omhandles nedenfor.

Varige driftsmidler

Varige driftsmidler avskrives over forventet økonomisk levetid. Avskrivningene er som hovedregel fordelt lineært over antatt økonomisk levetid.

Varer

Varer er vurdert til det laveste av gjennomsnittlig anskaffelseskost og netto salgsverdi. For råvarer og varer i arbeid beregnes netto salgsverdi til salgsverdien av ferdig tilvirkede varer redusert for gjenværende tilvirkningskostnader og salgskostnader.

Fordringer

Kundefordringer og andre fordringer oppføres til pålydende etter fradrag for avsetning til forventet tap. Avsetning til tap gjøres på grunnlag av en individuell vurdering av de enkelte fordringene. I tillegg gjøres det for øvrige kundefordringer en uspesifisert avsetning for å dekke antatt tap.

Skatt

Skattekostnaden i resultatregnskapet omfatter både periodens betalbare skatt og endring i utsatt skatt. Utsatt skatt er beregnet med 22 % på grunnlag av de midlertidige forskjeller som eksisterer mellom regnskapsmessige og skattemessige verdier, samt ligningsmessig underskudd til fremføring ved utgangen av regnskapsåret. Skatteøkende og skattereduserende midlertidige forskjeller som reverserer eller kan reversere i samme periode er utlignet og nettoført. Utsatt skatt på merverdier i forbindelse med oppkjøp av datterselskap blir ikke utlignet.



Note 1 Skatt

| <u>Årets skattekostnad</u> | <u>2019</u> | <u>2018</u> |
|--|-----------------|-----------------|
| Resultatført skatt på ordinært resultat: | | |
| Betalbar skatt | 0 | 0 |
| Endring i utsatt skattefordel | -40 406 | -17 105 |
| Skattekostnad ordinært resultat | <u>-40 406</u> | <u>-17 105</u> |
| Skattepliktig inntekt: | | |
| Ordinært resultat før skatt | -183 662 | -77 498 |
| Permanente forskjeller | 0 | -3 |
| Endring i midlertidige forskjeller | 15 906 | -23 144 |
| Skattepliktig inntekt | <u>-167 756</u> | <u>-100 645</u> |
| Betalbar skatt i balansen: | | |
| Betalbar skatt på årets resultat | 0 | 0 |
| Sum betalbar skatt i balansen | <u>0</u> | <u>0</u> |

Skatteeffekten av midlertidige forskjeller og underskudd til fremføring som har gitt opphav til utsatt skatt og utsatte skattefordeler, spesifisert på typer av midlertidige forskjeller:

| | <u>2019</u> | <u>2018</u> | <u>Endring</u> |
|-----------------------------------|-----------------|----------------|----------------|
| Varige driftsmidler | 12 737 | 28 644 | 15 906 |
| Sum | <u>12 737</u> | <u>28 644</u> | <u>15 906</u> |
| Akkumulert fremførbart underskudd | -268 401 | -100 645 | 167 756 |
| Grunnlag for utsatt skattefordel | <u>-255 664</u> | <u>-72 001</u> | <u>183 662</u> |
| Utsatt skattefordel (22 %) | <u>-56 246</u> | <u>-15 840</u> | <u>40 406</u> |



Note 2 Aksjonærer

Aksjekapitalen i Taksteinhuset AS pr. 31.12 består av:

| | Antall | Pålydende | Bokført |
|-----------------|---------------|------------------|----------------|
| Ordinære aksjer | 100 | 300,00 | 30 000 |
| Sum | 100 | | 30 000 |

Eierstruktur

De største aksjonærene i % pr. 31.12 var:

| | Ordinære | Eierandel | Stemmeandel |
|---------------------------|-----------------|------------------|--------------------|
| Bernt Morten Birkedal | 25 | 25,0 | 25,0 |
| Bernt Olav Birkedal | 25 | 25,0 | 25,0 |
| Marlen Osaland Birkedal | 25 | 25,0 | 25,0 |
| ReaganThatcher Holding AS | 25 | 25,0 | 25,0 |
| Totalt antall aksjer | 100 | 100,0 | 100,0 |

Aksjer og opsjoner eiet av medlemmer i styret og daglig leder:

| Navn | Verv | Ordinære |
|-------------------------|-------------|-----------------|
| Bernt Morten Birkedal | styreleder | 25 |
| Bernt Olav Birkedal | nestleder | 25 |
| Marlen Osaland Birkedal | styremedlem | 25 |



Note 3 Lønnskostnader, antall ansatte, godtgjørelser, lån til ansatte m.m.

| Lønnskostnader | 2019 | 2018 |
|-----------------------|-------------------|-------------------|
| Lønninger | 13 874 479 | 14 269 313 |
| Arbeidsgiveravgift | 1 989 710 | 2 045 201 |
| Pensjonskostnader | 214 346 | 232 049 |
| Andre ytelser | 109 458 | 226 |
| Sum | 16 187 993 | 16 546 790 |

Gjennomsnittlig antall årsverk: 15

| Ytelser til ledende personer | Daglig leder | Styre |
|-------------------------------------|---------------------|--------------|
| Lønn | 0 | 0 |
| Pensjonsutgifter | 0 | 0 |
| Annen godtgjørelse | 0 | 0 |

Pensjonsforpliktelser

Selskapet er pliktig til å ha tjenstepensjonsordning etter lov om obligatorisk tjenstepensjon. Selskapets pensjonsordninger tilfredsstiller kravene i denne lov.

Lån til ledende personer, aksjeeiere mv.

Ingen lån i 2019

Revisor

Kostnadsført revisjonshonorar for 2018 utgjør kr 13 500 eks mva. I tillegg kommer honorar for andre tjenester med kroner 6 000 eks mva.

Note 4 Bankinnskudd

Innestående midler på skattetrekkkonto (bundne midler) er på kr. 464 179.

Note 5 Anleggsmidler

| | Maskiner og anlegg | Driftsløsøre, inventar ol. | Sum |
|------------------------------------|---------------------------|-----------------------------------|----------------|
| Anskaffelseskost pr. 01.01.19 | 199 000 | 212 478 | 411 478 |
| Anskaffelseskost 31.12.19 | 199 000 | 212 478 | 411 478 |
| Akkumulerte avskrivninger 31.12.19 | 79 100 | 78 131 | 157 231 |
| Av- og nedskrivninger pr. 31.12.19 | 79 100 | 78 131 | 157 231 |
| Bokført verdi 31.12.19 | 119 900 | 134 347 | 254 247 |
| Årets ordinære avskrivninger | 39 800 | 47 300 | 87 100 |
| Økonomisk levetid | 5 år | 3-5 år | |







UAVHENGIG REVISORS BERETNING

Til generalforsamlingen i Taksteinhuset AS

Uttalelse om revisjonen av årsregnskapet

Konklusjon

Vi har revidert selskapet **Taksteinhuset AS'** årsregnskap som viser et underskudd på kr 143 256. Årsregnskapet består av balanse per 31. desember 2019, resultatregnskap for regnskapsåret avsluttet per denne datoen og noter til årsregnskapet, herunder et sammendrag av viktige regnskapsprinsipper.

Etter vår mening er det medfølgende årsregnskapet avgitt i samsvar med lov og forskrifter og gir et rettvise bilde av selskapets finansielle stilling per 31. desember 2019, og av dets resultater for regnskapsåret avsluttet per denne datoen i samsvar med regnskapslovens regler og god regnskapsskikk i Norge.

Grunnlag for konklusjonen

Vi har gjennomført revisjonen i samsvar med lov, forskrift og god revisjonsskikk i Norge, herunder de internasjonale revisjonsstandardene (ISA-ene). Våre oppgaver og plikter i henhold til disse standardene er beskrevet i *Revisors oppgaver og plikter ved revisjon av årsregnskapet*. Vi er uavhengige av selskapet slik det kreves i lov og forskrift, og har overholdt våre øvrige etiske forpliktelser i samsvar med disse kravene. Etter vår oppfatning er innhentet revisjonsbevis tilstrekkelig og hensiktsmessig som grunnlag for vår konklusjon.

Styret og daglig leders ansvar for årsregnskapet

Styret og daglig leder (ledelsen) er ansvarlig for å utarbeide årsregnskapet i samsvar med lov og forskrifter, herunder for at det gir et rettvise bilde i samsvar med regnskapslovens regler og god regnskapsskikk i Norge. Ledelsen er også ansvarlig for slik intern kontroll som den finner nødvendig for å kunne utarbeide et årsregnskap som ikke inneholder vesentlig feilinformasjon, verken som følge av misligheter eller utilsiktede feil.

Ved utarbeidelsen av årsregnskapet må ledelsen ta standpunkt til selskapets evne til fortsatt drift og opplyse om forhold av betydning for fortsatt drift. Forutsetningen om fortsatt drift skal legges til grunn for årsregnskapet så lenge det ikke er sannsynlig at virksomheten vil bli avvirket.

Revisors oppgaver og plikter ved revisjonen av årsregnskapet

Vårt mål er å oppnå betryggende sikkerhet for at årsregnskapet som helhet ikke inneholder vesentlig feilinformasjon, verken som følge av misligheter eller utilsiktede feil, og å avgi en revisjonsberetning som inneholder vår konklusjon. Betryggende sikkerhet er en høy grad av sikkerhet, men ingen garanti for at en revisjon utført i samsvar med lov, forskrift og god revisjonsskikk i Norge, herunder ISA-ene, alltid vil avdekke vesentlig feilinformasjon som eksisterer. Feilinformasjon kan oppstå som følge av misligheter eller utilsiktede feil. Feilinformasjon blir vurdert som vesentlig dersom den enkeltvis eller samlet med rimelighet kan forventes å påvirke økonomiske beslutninger som brukerne foretar basert på årsregnskapet.

For videre beskrivelse av revisors oppgaver og plikter vises det til <https://revisorforeningen.no/revisjonsberetninger>



Uttalelse om øvrige lovmessige krav

Konklusjon om registrering og dokumentasjon

Basert på vår revisjon av årsregnskapet som beskrevet ovenfor, og kontrollhandlinger vi har funnet nødvendig i henhold til internasjonal standard for attestasjonsoppdrag (ISAE) 3000 «Attestasjonsoppdrag som ikke er revisjon eller forenklet revisorkontroll av historisk finansiell informasjon», mener vi at ledelsen har oppfylt sin plikt til å sørge for ordentlig og oversiktlig registrering og dokumentasjon av selskapets regnskapsopplysninger i samsvar med lov og god bokføringskikk i Norge.

Stavanger, 6. mai 2020

Revisjon Vest AS

Tor-Ove Grøtteland

Statsautorisert revisor



Årsregnskap 2019 Taksteinhuset AS

**Resultatregnskap
Balanse
Noter til regnskapet
Revisors beretning**

Org.nr.: 898 739 902



Resultatregnskap

Taksteinhuset AS

| Driftsinntekter og driftskostnader | Note | 2019 | 2018 |
|---|-------------|-------------------|-------------------|
| Salgsinntekt | | 18 473 898 | 18 177 697 |
| Annen driftsinntekt | | -200 000 | 200 000 |
| Sum driftsinntekter | | <u>18 273 898</u> | <u>18 377 697</u> |
| Varekostnad | | 123 489 | 62 869 |
| Lønnskostnad | | 16 187 993 | 16 546 790 |
| Avskrivning av driftsmidler og immaterielle eiendeler | 5 | 87 100 | 69 631 |
| Annen driftskostnad | | 2 051 470 | 1 764 447 |
| Sum driftskostnader | 3 | <u>18 450 052</u> | <u>18 443 737</u> |
| Driftsresultat | | <u>-176 154</u> | <u>-66 040</u> |
| Finansinntekter og finanskostnader | | | |
| Annen renteinntekt | | 756 | 2 428 |
| Annen finansinntekt | | 16 | 0 |
| Annen rentekostnad | | 8 210 | 13 795 |
| Annen finanskostnad | | 70 | 92 |
| Resultat av finansposter | | <u>-7 508</u> | <u>-11 458</u> |
| Ordinært resultat før skattekostnad | | -183 662 | -77 498 |
| Skattekostnad på ordinært resultat | 1 | -40 406 | -17 105 |
| Ordinært resultat | | <u>-143 256</u> | <u>-60 393</u> |
| Ekstraordinære inntekter og kostnader | | | |
| Årsresultat | | <u>-143 256</u> | <u>-60 393</u> |
| Overføringer | | | |
| Overført fra annen egenkapital | | 143 256 | 60 393 |
| Sum overføringer | | <u>-143 256</u> | <u>-60 393</u> |



Balanse

Taksteinhuset AS

| Eiendeler | Note | 2019 | 2018 |
|------------------------------------|------|------------------|------------------|
| Anleggsmidler | | | |
| Immaterielle eiendeler | | | |
| Utsatt skattefordel | | 56 246 | 15 840 |
| Sum immaterielle eiendeler | | <u>56 246</u> | <u>15 840</u> |
| Varige driftsmidler | | | |
| Maskiner og anlegg | | 62 705 | 83 005 |
| Driftsløsøre, inventar o.a. utstyr | 5 | 191 542 | 258 342 |
| Sum varige driftsmidler | 5 | <u>254 247</u> | <u>341 347</u> |
| Finansielle anleggsmidler | | | |
| Andre langsiktige fordringer | | 3 180 | 3 180 |
| Sum finansielle anleggsmidler | | <u>3 180</u> | <u>3 180</u> |
| Sum anleggsmidler | | <u>313 673</u> | <u>360 367</u> |
| Omløpsmidler | | | |
| Fordringer | | | |
| Kundefordringer | | 1 137 672 | 1 031 133 |
| Andre kortsiktige fordringer | | 45 343 | 0 |
| Sum fordringer | | <u>1 183 015</u> | <u>1 031 133</u> |
| Investeringer | | | |
| Bankinnskudd, kontanter o.l. | 4 | 1 665 093 | 1 966 978 |
| Sum omløpsmidler | | <u>2 848 108</u> | <u>2 998 112</u> |
| Sum eiendeler | | <u>3 161 781</u> | <u>3 358 478</u> |



Balanse

Taksteinhuset AS

| Egenkapital og gjeld | Note | 2019 | 2018 |
|------------------------------------|-------------|-------------------------|-------------------------|
| Innskutt egenkapital | | | |
| Aksjekapital | 2 | <u>30 000</u> | <u>30 000</u> |
| Sum innskutt egenkapital | | <u>30 000</u> | <u>30 000</u> |
| Opptjent egenkapital | | | |
| Annen egenkapital | | <u>-22 663</u> | <u>120 593</u> |
| Sum opptjent egenkapital | | <u>-22 663</u> | <u>120 593</u> |
| Sum egenkapital | | <u>7 337</u> | <u>150 593</u> |
| Gjeld | | | |
| Avsetning for forpliktelser | | | |
| Annen langsiktig gjeld | | | |
| Gjeld til kredittinstitusjoner | | <u>112 052</u> | <u>144 619</u> |
| Sum annen langsiktig gjeld | | <u>112 052</u> | <u>144 619</u> |
| Kortsiktig gjeld | | | |
| Leverandørgjeld | | 117 463 | 71 788 |
| Skyldig offentlige avgifter | | 1 438 638 | 1 174 658 |
| Annen kortsiktig gjeld | | <u>1 486 291</u> | <u>1 816 820</u> |
| Sum kortsiktig gjeld | | <u>3 042 392</u> | <u>3 063 266</u> |
| Sum gjeld | | <u>3 154 444</u> | <u>3 207 885</u> |
| Sum egenkapital og gjeld | | <u>3 161 781</u> | <u>3 358 478</u> |

Stavanger, 17.04.2020
Styret i Taksteinhuset AS

Bernt Morten Birkedal
styreleder

Bernt Olav Birkedal
nestleder

Marlen Osaland Birkedal
styremedlem

Trond Birkedal
Daglig leder/kontaktperson



Regnskapsprinsipper

Årsregnskapet er satt opp i samsvar med regnskapslovens bestemmelser for små foretak. Det er utarbeidet etter norske regnskapsstandarder.

Driftsinntekter og kostnader

Inntektsføring skjer etter opptjeningsprinsippet som normalt vil være leveringstidspunktet for varer og tjenester. Kostnader medtas etter sammenstillingsprinsippet, dvs. at kostnader medtas i samme periode som tilhørende inntekter inntektsføres.

Hovedregel for vurdering og klassifisering av eiendeler og gjeld

Eiendeler bestemt til varig eie eller bruk er klassifisert som anleggsmidler. Andre eiendeler er klassifisert som omløpsmidler. Fordringer som skal tilbakebetales innen et år er uansett klassifisert som omløpsmidler. Ved klassifisering av kortsiktig og langsiktig gjeld er analoge kriterier lagt til grunn.

Anleggsmidler vurderes til anskaffelseskost, men nedskrives til virkelig verdi når verdifallet forventes ikke å være forbigående. Anleggsmidler med begrenset økonomisk levetid avskrives planmessig. Langsiktig gjeld balanseføres til nominelt mottatt beløp på etableringstidspunktet.

Omløpsmidler vurderes til laveste av anskaffelseskost og virkelig verdi. Kortsiktig gjeld balanseføres til nominelt mottatt beløp på etableringstidspunktet.

Enkelte poster er vurdert etter andre regler. Postene det gjelder vil være blant de postene som omhandles nedenfor.

Varige driftsmidler

Varige driftsmidler avskrives over forventet økonomisk levetid. Avskrivningene er som hovedregel fordelt lineært over antatt økonomisk levetid.

Varer

Varer er vurdert til det laveste av gjennomsnittlig anskaffelseskost og netto salgsverdi. For råvarer og varer i arbeid beregnes netto salgsverdi til salgsværdien av ferdig tilvirkede varer redusert for gjenværende tilvirkningskostnader og salgskostnader.

Fordringer

Kundefordringer og andre fordringer oppføres til pålydende etter fradrag for avsetning til forventet tap. Avsetning til tap gjøres på grunnlag av en individuell vurdering av de enkelte fordringene. I tillegg gjøres det for øvrige kundefordringer en uspesifisert avsetning for å dekke antatt tap.

Skatt

Skattekostnaden i resultatregnskapet omfatter både periodens betalbare skatt og endring i utsatt skatt. Utsatt skatt er beregnet med 22 % på grunnlag av de midlertidige forskjeller som eksisterer mellom regnskapsmessige og skattemessige verdier, samt ligningsmessig underskudd til fremføring ved utgangen av regnskapsåret. Skatteøkende og skattereduserende midlertidige forskjeller som reverserer eller kan reversere i samme periode er utlignet og nettoført. Utsatt skatt på merverdier i forbindelse med oppkjøp av datterselskap blir ikke utlignet.



Note 1 Skatt

| Årets skattekostnad | 2019 | 2018 |
|--|-----------------|-----------------|
| Resultatført skatt på ordinært resultat: | | |
| Betalbar skatt | 0 | 0 |
| Endring i utsatt skattefordel | -40 406 | -17 105 |
| Skattekostnad ordinært resultat | -40 406 | -17 105 |
| Skattepliktig inntekt: | | |
| Ordinært resultat før skatt | -183 662 | -77 498 |
| Permanente forskjeller | 0 | -3 |
| Endring i midlertidige forskjeller | 15 906 | -23 144 |
| Skattepliktig inntekt | -167 756 | -100 645 |
| Betalbar skatt i balansen: | | |
| Betalbar skatt på årets resultat | 0 | 0 |
| Sum betalbar skatt i balansen | 0 | 0 |

Skatteeffekten av midlertidige forskjeller og underskudd til fremføring som har gitt opphav til utsatt skatt og utsatte skattefordeler, spesifisert på typer av midlertidige forskjeller:

| | 2019 | 2018 | Endring |
|---|-----------------|----------------|----------------|
| Varige driftsmidler | 12 737 | 28 644 | 15 906 |
| Sum | 12 737 | 28 644 | 15 906 |
| Akkumulert fremførbart underskudd | -268 401 | -100 645 | 167 756 |
| Grunnlag for utsatt skattefordel | -255 664 | -72 001 | 183 662 |
| Utsatt skattefordel (22 %) | -56 246 | -15 840 | 40 406 |



Note 2 Aksjonærer

Aksjekapitalen i Taksteinhuset AS pr. 31.12 består av:

| | Antall | Pålydende | Bokført |
|-----------------|---------------|------------------|----------------|
| Ordinære aksjer | 100 | 300,00 | 30 000 |
| Sum | 100 | | 30 000 |

Eierstruktur

De største aksjonærene i % pr. 31.12 var:

| | Ordinære | Eierandel | Stemmeandel |
|---------------------------|-----------------|------------------|--------------------|
| Bernt Morten Birkedal | 25 | 25,0 | 25,0 |
| Bernt Olav Birkedal | 25 | 25,0 | 25,0 |
| Marlen Osaland Birkedal | 25 | 25,0 | 25,0 |
| ReaganThatcher Holding AS | 25 | 25,0 | 25,0 |
| Totalt antall aksjer | 100 | 100,0 | 100,0 |

Aksjer og opsjoner eiet av medlemmer i styret og daglig leder:

| Navn | Verv | Ordinære |
|-------------------------|-------------|-----------------|
| Bernt Morten Birkedal | styreleder | 25 |
| Bernt Olav Birkedal | nestleder | 25 |
| Marlen Osaland Birkedal | styremedlem | 25 |



Note 3 Lønnskostnader, antall ansatte, godtgjørelser, lån til ansatte m.m.

| Lønnskostnader | 2019 | 2018 |
|-----------------------|-------------------|-------------------|
| Lønninger | 13 874 479 | 14 269 313 |
| Arbeidsgiveravgift | 1 989 710 | 2 045 201 |
| Pensjonskostnader | 214 346 | 232 049 |
| Andre ytelser | 109 458 | 226 |
| Sum | 16 187 993 | 16 546 790 |

Gjennomsnittlig antall årsverk: 15

| Ytelser til ledende personer | Daglig leder | Styre |
|-------------------------------------|---------------------|--------------|
| Lønn | 0 | 0 |
| Pensjonsutgifter | 0 | 0 |
| Annen godtgjørelse | 0 | 0 |

Pensjonsforpliktelser

Selskapet er pliktig til å ha tjenstepensjonsordning etter lov om obligatorisk tjenstepensjon. Selskapets pensjonsordninger tilfredsstiller kravene i denne lov.

Lån til ledende personer, aksjeeiere mv.

Ingen lån i 2019

Revisor

Kostnadsført revisjonshonorar for 2018 utgjør kr 13 500 eks mva. I tillegg kommer honorar for andre tjenester med kroner 6 000 eks mva.

Note 4 Bankinnskudd

Innestående midler på skattetrekkskonto (bundne midler) er på kr. 464 179.

Note 5 Anleggsmidler

| | Maskiner og anlegg | Driftsløsøre, inventar ol. | Sum |
|------------------------------------|---------------------------|-----------------------------------|----------------|
| Anskaffelseskost pr. 01.01.19 | 199 000 | 212 478 | 411 478 |
| Anskaffelseskost 31.12.19 | 199 000 | 212 478 | 411 478 |
| Akkumulerte avskrivninger 31.12.19 | 79 100 | 78 131 | 157 231 |
| Av- og nedskrivninger pr. 31.12.19 | 79 100 | 78 131 | 157 231 |
| Bokført verdi 31.12.19 | 119 900 | 134 347 | 254 247 |
| Årets ordinære avskrivninger | 39 800 | 47 300 | 87 100 |
| Økonomisk levetid | 5 år | 3-5 år | |

