



ÅRSREGNSKAPET FOR REGNSKAPSÅRET 2021 - GENERELL INFORMASJON

Enheten

| | |
|----------------------|-----------------------------------|
| Organisasjonsnummer: | 924 673 001 |
| Organisasjonsform: | Aksjeselskap |
| Foretaksnavn: | STRANDA ENERGI HOLDING AS |
| Forretningsadresse: | Ødegårdsvegen 123 6200 STRANDA |

Regnskapsår

| | |
|-------------------------|-------------------------|
| Årsregnskapets periode: | 01.01.2021 - 31.12.2021 |
|-------------------------|-------------------------|

Konsern

| | |
|---------------------------|----|
| Mørselskap i konsern: | Ja |
| Konsernregnskap lagt ved: | Ja |

Regnskapsregler

| | |
|--|------------------------------------|
| Regler for små foretak benyttet: | Ja |
| Benyttet ved utarbeidelsen av årsregnskapet til selskapet: | Regnskapslovens alminnelige regler |
| Benyttet ved utarbeidelsen av årsregnskapet til konsernet: | Regnskapslovens alminnelige regler |

Årsregnskapet fastsatt av kompetent organ

| | |
|--|------------|
| Bekreftet av representant for selskapet: | Ola Raknes |
| Dato for fastsettelse av årsregnskapet: | 07.06.2022 |

Grunnlag for avgivelse

År 2021: Årsregnskapet er elektronisk innlevert
År 2020: Tall er hentet fra elektronisk innlevert årsregnskap fra 2021

Det er ikke krav til at årsregnskapet m.v. som sendes til Regnskapsregisteret er undertegnet. Kontrollen på at dette er utført ligger hos revisor/enhetens øverste organ. Sikkerheten ivaretas ved at innsender har rolle/rettighet for innsending av årsregnskapet via Altinn, og ved at det bekreftes at årsregnskapet er fastsatt av kompetent organ.

Brønnøysundregistrene, 25.06.2023



Resultatregnskap

| Beløp i: NOK | Note | 2021 | 2020 |
|---|------|-----------|-----------|
| RESULTATREGNSKAP | | | |
| Inntekter | | | |
| Sum inntekter | | 0 | 0 |
| Kostnader | | | |
| Lønnskostnad | 4 | 141 790 | |
| Annen driftskostnad | 4,6 | 144 282 | 39 506 |
| Sum kostnader | | 286 072 | 39 506 |
| Driftsresultat | | -286 072 | -39 506 |
| Finansinntekter og finanskostnader | | | |
| Innt. på inv. annet foretak i samme konsern | 7 | 3 000 000 | 5 500 000 |
| Renteinntekt fra foretak i samme konsern | | 22 | 49 |
| Annen finansinntekt | | 699 | 1 128 |
| Sum finansinntekter | | 3 000 721 | 5 501 177 |
| Annen rentekostnad | 8 | 2 | |
| Annen finanskostnad | 9 | 9 | 3 |
| Sum finanskostnader | | 11 | 3 |
| Netto finans | | 3 000 710 | 5 501 174 |
| Ordinært resultat før skattekostnad | | 2 714 638 | 5 461 668 |
| Skattekostnad på ordinært resultat | 10 | -62 780 | -8 432 |
| Ordinært resultat etter skattekostnad | | 2 777 418 | 5 470 100 |
| Årsresultat | | 2 777 418 | 5 470 100 |
| Årsresultat etter minoritetsinteresser | | 2 777 418 | 5 470 100 |
| Overføringer og disponeringer | | | |
| Ordinært utbytte | | 2 500 000 | 2 000 000 |
| Udekket tap | 11 | | 3 000 000 |
| Overføringer annen egenkapital | 11 | 277 418 | 470 100 |
| Sum overføringer og disponeringer | | 2 777 418 | 5 470 100 |



Resultatregnskap

| Beløp i: NOK | Note | 2021 | 2020 |
|---------------------|-------------|-------------|-------------|
|---------------------|-------------|-------------|-------------|



Balanse

| Beløp i: NOK | Note | 2021 | 2020 |
|---------------------------------------|------|-------------------|-------------------|
| BALANSE - EIENDELER | | | |
| Anleggsmidler | | | |
| Immaterielle eiendeler | | | |
| Utsatt skattefordel | | 71 212 | 8 432 |
| Sum immaterielle eiendeler | | 71 212 | 8 432 |
| Finansielle anleggsmidler | | | |
| Investering i datterselskap | 12 | 89 510 680 | 89 510 680 |
| Sum finansielle anleggsmidler | | 89 510 680 | 89 510 680 |
| Sum anleggsmidler | | 89 581 892 | 89 519 112 |
| Omløpsmidler | | | |
| Varer | | | |
| Fordringer | | | |
| Konsernfordringer | | 3 170 736 | 2 549 168 |
| Sum fordringer | | 3 170 736 | 2 549 168 |
| Sum omløpsmidler | | 3 170 736 | 2 549 168 |
| SUM EIENDELER | | 92 752 628 | 92 068 280 |
| BALANSE - EGENKAPITAL OG GJELD | | | |
| Egenkapital | | | |
| Innskutt egenkapital | | | |
| Aksjekapital | 11 | 34 000 000 | 34 000 000 |
| Overkurs | 11 | 55 505 110 | 55 505 110 |
| Sum innskutt egenkapital | | 89 505 110 | 89 505 110 |
| Opptjent egenkapital | | | |
| Annen egenkapital | 11 | 747 518 | 470 100 |
| Sum opptjent egenkapital | | 747 518 | 470 100 |



Balanse

| Beløp i: NOK | Note | 2021 | 2020 |
|---------------------------------|-------------|-------------------|-------------------|
| Sum egenkapital | | 90 252 628 | 89 975 210 |
| Gjeld | | | |
| Langsiktig gjeld | | | |
| Utsatt skatt | 10 | | |
| Annen langsiktig gjeld | | | |
| Gjeld til kredittinstitusjoner | 8 | | |
| Sum langsiktig gjeld | | 0 | 0 |
| Kortsiktig gjeld | | | |
| Leverandørgjeld | | | 37 500 |
| Utbytte | | 2 500 000 | 2 000 000 |
| Kortsiktig konserngjeld | | | 50 000 |
| Annen kortsiktig gjeld | | | 5 570 |
| Sum kortsiktig gjeld | | 2 500 000 | 2 093 070 |
| Sum gjeld | | 2 500 000 | 2 093 070 |
| SUM EGENKAPITAL OG GJELD | | 92 752 628 | 92 068 280 |



Konsernets resultatregnskap

| Beløp i: NOK | Note | 2021 | 2020 |
|--|------|-------------------|-------------------|
| RESULTATREGNSKAP | | | |
| Inntekter | | | |
| Salgsinntekt | 1 | 85 041 776 | 64 249 774 |
| Andre driftsinntekter | 2 | 14 491 282 | 4 868 817 |
| Sum inntekter | | 99 533 058 | 69 118 591 |
| Kostnader | | | |
| Endring i beholdning av varer under tilvirkning og ferdig tilvirkede varer | | 94 727 | 10 235 |
| Varekostnad | 3 | 46 271 165 | 24 092 199 |
| Lønnskostnad | 4 | 15 597 284 | 15 661 844 |
| Avskrivning på varige driftsmidler | 5 | 9 908 759 | 9 232 284 |
| Annen driftskostnad | 4,6 | 12 630 585 | 11 430 604 |
| Sum kostnader | | 84 502 521 | 60 427 166 |
| Driftsresultat | | 15 030 537 | 8 691 424 |
| Finansinntekter og finanskostnader | | | |
| Inntekt på investering i datterselskap | | 75 333 | |
| Annen renteinntekt | | 26 722 | 40 132 |
| Annen finansinntekt | | 326 109 | 341 393 |
| Sum finansinntekter | | 428 164 | 381 525 |
| Rentekostnad til foretak i samme konsern | | 262 160 | -49 |
| Annen rentekostnad | 8 | 5 317 637 | 5 736 328 |
| Annen finanskostnad | 9 | 266 214 | 426 392 |
| Sum finanskostnader | | 5 846 012 | 6 162 670 |
| Netto finans | | -5 417 848 | -5 781 146 |
| Ordinært resultat før skattekostnad | | 9 612 689 | 2 910 279 |
| Skattekostnad på ordinært resultat | 10 | 2 130 151 | 759 060 |
| Ordinært resultat etter skattekostnad | | 7 482 538 | 2 151 219 |
| Årsresultat | | 7 482 538 | 2 151 219 |



Konsernets resultatregnskap

| Beløp i: NOK | Note | 2021 | 2020 |
|--|-------------|------------------|------------------|
| Årsresultat etter minoritetsinteresser | | 7 482 538 | 2 151 219 |
| Overføringer og disponeringer | | | |
| Ordinært utbytte | | 2 500 000 | 2 000 000 |
| Udekket tap | 11 | | |
| Overføringer annen egenkapital | 11 | 4 982 538 | 151 219 |
| Sum overføringer og disponeringer | | 7 482 538 | 2 151 219 |



Konsernets balanse

| Beløp i: NOK | Note | 2021 | 2020 |
|--|------|--------------------|--------------------|
| BALANSE - EIENDELER | | | |
| Anleggsmidler | | | |
| Immaterielle eiendeler | | | |
| Varige driftsmidler | | | |
| Tomter, bygninger og annen fast eiendom | 5 | 205 345 269 | 190 088 285 |
| Maskiner og anlegg | 5 | 38 885 244 | 36 639 231 |
| Driftsløsøre, inventar, verktøy, kontorm. | 5 | 3 578 417 | 815 918 |
| Sum varige driftsmidler | | 247 808 929 | 227 543 434 |
| Finansielle anleggsmidler | | | |
| Investering i datterselskap | 12 | | |
| Investeringer i aksjer og andeler | | 167 274 | 189 274 |
| Andre langsiktige fordringer | | 186 504 | 1 680 001 |
| Sum finansielle anleggsmidler | | 353 778 | 1 869 275 |
| Sum anleggsmidler | | 248 162 707 | 229 412 709 |
| Omløpsmidler | | | |
| Varer | | | |
| Varer | 3 | 2 580 523 | 2 882 993 |
| Sum varer | | 2 580 523 | 2 882 993 |
| Fordringer | | | |
| Kundefordringer | 13 | 26 455 847 | 16 647 128 |
| Andre kortsiktige fordringer | 13 | 1 654 257 | 526 560 |
| Sum fordringer | | 28 110 104 | 17 173 689 |
| Bankinnskudd, kontanter og lignende | | | |
| Bankinnskudd, kontanter o.l. | 14 | 37 671 598 | 20 266 992 |
| Sum bankinnskudd, kontanter og lignende | | 37 671 598 | 20 266 992 |
| Sum omløpsmidler | | 68 362 225 | 40 323 674 |
| SUM EIENDELER | | 316 524 932 | 269 736 384 |



Konsernets balanse

| Beløp i: NOK | Note | 2021 | 2020 |
|--|------|--------------------|--------------------|
| BALANSE - EGENKAPITAL OG GJELD | | | |
| Egenkapital | | | |
| Innskutt egenkapital | | | |
| Aksjekapital | 11 | 34 000 000 | 34 000 000 |
| Overkurs | 11 | 55 505 110 | 55 505 110 |
| Sum innskutt egenkapital | | 89 505 110 | 89 505 110 |
| Opptjent egenkapital | | | |
| Annen egenkapital | 11 | 2 248 252 | -2 734 286 |
| Sum opptjent egenkapital | | 2 248 252 | -2 734 286 |
| Sum egenkapital | | 91 753 362 | 86 770 824 |
| Gjeld | | | |
| Langsiktig gjeld | | | |
| Utsatt skatt | 10 | 11 172 364 | 9 974 690 |
| Sum avsetninger for forpliktelser | | 11 172 364 | 9 974 690 |
| Annen langsiktig gjeld | | | |
| Gjeld til kredittinstitusjoner | 8 | 170 775 000 | 150 676 049 |
| Sum annen langsiktig gjeld | | 170 775 000 | 150 676 049 |
| Sum langsiktig gjeld | | 181 947 364 | 160 650 739 |
| Kortsiktig gjeld | | | |
| Leverandørgjeld | | 25 918 863 | 7 994 653 |
| Betalbar skatt | 10 | 932 477 | 176 927 |
| Skyldig offentlige avgifter | | 4 965 650 | 6 560 089 |
| Utbytte | | 2 500 000 | 2 000 000 |
| Kortsiktig konserngjeld | | 1 | |
| Annen kortsiktig gjeld | | 8 507 214 | 5 583 152 |
| Sum kortsiktig gjeld | | 42 824 206 | 22 314 820 |
| Sum gjeld | | 224 771 570 | 182 965 559 |
| SUM EGENKAPITAL OG GJELD | | 316 524 932 | 269 736 383 |



Brønnøysundregistrene

ÅRSREGNSKAP FOR REGNSKAPSÅRET 2021 - GENERELL INFORMASJON

Journalnummer: 2022 478839

Enheten

Organisasjonsnummer: 924 673 001
Organisasjonsform: Aksjeselskap
Foretaksnavn: STRANDA ENERGI HOLDING AS
Forretningsadresse: Ødegårdsvegen 123
6200 STRANDA

Regnskapsår

Årsregnskapets periode: 01.01.2021 - 31.12.2021

Konsern

Morselskap i konsern: Ja
Konsernregnskap lagt ved: Ja

Regnskapsregler

Regler for små foretak benyttet: Ja
Benyttet ved utarbeidelsen av
årsregnskapet til selskapet: Regnskapslovens alminnelige regler
Benyttet ved utarbeidelsen av
årsregnskapet til konsernet: Regnskapslovens alminnelige regler

Årsregnskapet fastsatt av kompetent organ

Bekreftet av representant for selskapet: Ola Raknes
Dato for fastsettelse av årsregnskapet: 07.06.2022

Grunnlag for avgivelse

År 2021: Årsregnskap er elektronisk innlevert.
År 2020: Tall er hentet fra elektronisk innlevert årsregnskap fra 2021.

Det er ikke krav til at årsregnskapet m.v. som sendes til Regnskapsregisteret er undertegnet. Kontrollen på at dette er utført ligger hos revisor/enhetens øverste organ. Sikkerheten ivaretas ved at innsender har rolle/rettighet for innsending av årsregnskapet via Altinn, og ved at det bekreftes at årsregnskapet er fastsatt av kompetent organ.

Brønnøysundregistrene, 21.06.2022



Organisasjonsnr: 924 673 001
STRANDA ENERGI HOLDING AS

RESULTATREGNSKAP

| Beløp i: NOK | Note | 2021 | 2020 |
|---|------|-----------|-----------|
| RESULTATREGNSKAP | | | |
| Inntekter | | | |
| Sum inntekter | | 0 | 0 |
| Kostnader | | | |
| Lønnskostnad | 4 | 141 790 | |
| Annen driftskostnad | 4,6 | 144 282 | 39 506 |
| Sum kostnader | | 286 072 | 39 506 |
| Driftsresultat | | -286 072 | -39 506 |
| Finansinntekter og finanskostnader | | | |
| Innt. på inv. annet foretak i samme konsern | 7 | 3 000 000 | 5 500 000 |
| Renteinntekt fra foretak i samme konsern | | 22 | 49 |
| Annen finansinntekt | | 699 | 1 128 |
| Sum finansinntekter | | 3 000 721 | 5 501 177 |
| Annen rentekostnad | 8 | 2 | |
| Annen finanskostnad | 9 | 9 | 3 |
| Sum finanskostnader | | 11 | 3 |
| Netto finans | | 3 000 710 | 5 501 174 |
| Ordinært resultat før skattekostnad | | 2 714 638 | 5 461 668 |
| Skattekostnad på ordinært resultat | 10 | -62 780 | -8 432 |
| Ordinært resultat etter skattekostnad | | 2 777 418 | 5 470 100 |
| Årsresultat | | 2 777 418 | 5 470 100 |
| Årsresultat etter minoritetsinteresser | | 2 777 418 | 5 470 100 |
| Overføringer og disponeringer | | | |
| Ordinært utbytte | | 2 500 000 | 2 000 000 |
| Udekket tap | 11 | | 3 000 000 |
| Overføringer annen egenkapital | 11 | 277 418 | 470 100 |
| Sum overføringer og disponeringer | | 2 777 418 | 5 470 100 |



Organisasjonsnr: 924 673 001
STRANDA ENERGI HOLDING AS

BALANSE

| Beløp i: NOK | Note | 2021 | 2020 |
|---------------------------------------|------|-------------------|-------------------|
| BALANSE - EIENDELER | | | |
| Anleggsmidler | | | |
| Immaterielle eiendeler | | | |
| Utsatt skattefordel | | 71 212 | 8 432 |
| Sum immaterielle eiendeler | | 71 212 | 8 432 |
| Finansielle anleggsmidler | | | |
| Investering i datterselskap 12 | | 89 510 680 | 89 510 680 |
| Sum finansielle anleggsmidler | | 89 510 680 | 89 510 680 |
| Sum anleggsmidler | | 89 581 892 | 89 519 112 |
| Omløpsmidler | | | |
| Varer | | | |
| Fordringer | | | |
| Konsernfordringer | | 3 170 736 | 2 549 168 |
| Sum fordringer | | 3 170 736 | 2 549 168 |
| Sum omløpsmidler | | 3 170 736 | 2 549 168 |
| SUM EIENDELER | | 92 752 628 | 92 068 280 |
| BALANSE - EGENKAPITAL OG GJELD | | | |
| Egenkapital | | | |
| Innskutt egenkapital | | | |
| Aksjekapital | 11 | 34 000 000 | 34 000 000 |
| Overkurs | 11 | 55 505 110 | 55 505 110 |
| Sum innskutt egenkapital | | 89 505 110 | 89 505 110 |
| Opptjent egenkapital | | | |
| Annen egenkapital | 11 | 747 518 | 470 100 |
| Sum opptjent egenkapital | | 747 518 | 470 100 |
| Sum egenkapital | | 90 252 628 | 89 975 210 |
| Gjeld | | | |
| Langsiktig gjeld | | | |
| Utsatt skatt | 10 | | |
| Annen langsiktig gjeld | | | |
| Gjeld til kredittinstitusjoner | 8 | | |
| Sum langsiktig gjeld | | 0 | 0 |



| | | |
|---------------------------------|-------------------|-------------------|
| Kortsiktig gjeld | | |
| Leverandørgjeld | | 37 500 |
| Utbytte | 2 500 000 | 2 000 000 |
| Kortsiktig konserngjeld | | 50 000 |
| Annen kortsiktig gjeld | | 5 570 |
| Sum kortsiktig gjeld | 2 500 000 | 2 093 070 |
| Sum gjeld | 2 500 000 | 2 093 070 |
| SUM EGENKAPITAL OG GJELD | 92 752 628 | 92 068 280 |



Organisasjonsnr: 924 673 001
STRANDA ENERGI HOLDING AS

KONSERNRESULTATREGNSKAP

| Beløp i: NOK | Note | 2021 | 2020 |
|--|------|-------------------|-------------------|
| RESULTATREGNSKAP | | | |
| Inntekter | | | |
| Salgsinntekt | 1 | 85 041 776 | 64 249 774 |
| Andre driftsinntekter | 2 | 14 491 282 | 4 868 817 |
| Sum inntekter | | 99 533 058 | 69 118 591 |
| Kostnader | | | |
| Endring i beholdning av varer under tilvirkning og ferdig tilvirkede varer | | 94 727 | 10 235 |
| Varekostnad | 3 | 46 271 165 | 24 092 199 |
| Lønnskostnad | 4 | 15 597 284 | 15 661 844 |
| Avskrivning på varige driftsmidler | 5 | 9 908 759 | 9 232 284 |
| Annen driftskostnad | 4, 6 | 12 630 585 | 11 430 604 |
| Sum kostnader | | 84 502 521 | 60 427 166 |
| Driftsresultat | | 15 030 537 | 8 691 424 |
| Finansinntekter og finanskostnader | | | |
| Inntekt på investering i datterselskap | | 75 333 | |
| Annen renteinntekt | | 26 722 | 40 132 |
| Annen finansinntekt | | 326 109 | 341 393 |
| Sum finansinntekter | | 428 164 | 381 525 |
| Rentekostnad til foretak i samme konsern | | 262 160 | -49 |
| Annen rentekostnad | 8 | 5 317 637 | 5 736 328 |
| Annen finanskostnad | 9 | 266 214 | 426 392 |
| Sum finanskostnader | | 5 846 012 | 6 162 670 |
| Netto finans | | -5 417 848 | -5 781 146 |
| Ordinært resultat før skattekostnad | | | |
| Skattekostnad på ordinært resultat | 10 | 2 130 151 | 759 060 |
| Ordinært resultat etter skattekostnad | | 7 482 538 | 2 151 219 |
| Årsresultat | | 7 482 538 | 2 151 219 |
| Årsresultat etter minoritetsinteresser | | 7 482 538 | 2 151 219 |
| Overføringer og disponeringer | | | |



| | | | |
|--|----|------------------|------------------|
| Ordinært utbytte | | 2 500 000 | 2 000 000 |
| Udekket tap | 11 | | |
| Overføringer annen egenkapital | 11 | 4 982 538 | 151 219 |
| Sum overføringer og disponeringer | | 7 482 538 | 2 151 219 |



Organisasjonsnr: 924 673 001
STRANDA ENERGI HOLDING AS

KONSERNBALANSE

| Beløp i: NOK | Note | 2021 | 2020 |
|--|------|--------------------|--------------------|
| BALANSE - EIENDELER | | | |
| Anleggsmidler | | | |
| Immaterielle eiendeler | | | |
| Varige driftsmidler | | | |
| Tomter, bygninger og annen fast eiendom | 5 | 205 345 269 | 190 088 285 |
| Maskiner og anlegg | 5 | 38 885 244 | 36 639 231 |
| Driftsløsøre, inventar, verktøy, kontorm. | 5 | 3 578 417 | 815 918 |
| Sum varige driftsmidler | | 247 808 929 | 227 543 434 |
| Finansielle anleggsmidler | | | |
| Investering i datterselskap | 12 | | |
| Investeringer i aksjer og andeler | | 167 274 | 189 274 |
| Andre langsiktige fordringer | | 186 504 | 1 680 001 |
| Sum finansielle anleggsmidler | | 353 778 | 1 869 275 |
| Sum anleggsmidler | | 248 162 707 | 229 412 709 |
| Omløpsmidler | | | |
| Varer | | | |
| Varer | 3 | 2 580 523 | 2 882 993 |
| Sum varer | | 2 580 523 | 2 882 993 |
| Fordringer | | | |
| Kundefordringer | 13 | 26 455 847 | 16 647 128 |
| Andre kortsiktige fordringer | 13 | 1 654 257 | 526 560 |
| Sum fordringer | | 28 110 104 | 17 173 689 |
| Bankinnskudd, kontanter og lignende | | | |
| Bankinnskudd, kontanter o. l. | 14 | 37 671 598 | 20 266 992 |
| Sum bankinnskudd, kontanter og lignende | | 37 671 598 | 20 266 992 |
| Sum omløpsmidler | | 68 362 225 | 40 323 674 |
| SUM EIENDELER | | 316 524 932 | 269 736 384 |
| BALANSE - EGENKAPITAL OG GJELD | | | |



| | | | |
|---|----|--------------------|--------------------|
| Egenkapital | | | |
| Innskutt egenkapital | | | |
| Aksjekapital | 11 | 34 000 000 | 34 000 000 |
| Overkurs | 11 | 55 505 110 | 55 505 110 |
| Sum innskutt egenkapital | | 89 505 110 | 89 505 110 |
| Opptjent egenkapital | | | |
| Annen egenkapital | 11 | 2 248 252 | -2 734 286 |
| Sum opptjent egenkapital | | 2 248 252 | -2 734 286 |
| Sum egenkapital | | 91 753 362 | 86 770 824 |
| Gjeld | | | |
| Langsiktig gjeld | | | |
| Utsatt skatt | 10 | 11 172 364 | 9 974 690 |
| Sum avsetninger for forpliktelse | | 11 172 364 | 9 974 690 |
| Annen langsiktig gjeld | | | |
| Gjeld til kredittinstitusjoner | 8 | 170 775 000 | 150 676 049 |
| Sum annen langsiktig gjeld | | 170 775 000 | 150 676 049 |
| Sum langsiktig gjeld | | 181 947 364 | 160 650 739 |
| Kortsiktig gjeld | | | |
| Leverandørgjeld | | 25 918 863 | 7 994 653 |
| Betalbar skatt | 10 | 932 477 | 176 927 |
| Skyldig offentlige avgifter | | 4 965 650 | 6 560 089 |
| Utbytte | | 2 500 000 | 2 000 000 |
| Kortsiktig konserngjeld | | 1 | |
| Annen kortsiktig gjeld | | 8 507 214 | 5 583 152 |
| Sum kortsiktig gjeld | | 42 824 206 | 22 314 820 |
| Sum gjeld | | 224 771 570 | 182 965 559 |
| SUM EGENKAPITAL OG GJELD | | 316 524 932 | 269 736 383 |



Organisasjonsnr: 924 673 001
STRANDA ENERGI HOLDING AS

NOTEOPPLYSNINGER - SELSKAP - alle poster oppgitt i hele tall

Note

Antall årsverk i regnskapsåret
0.00

Sum Beløp

Balanseført verdi 31.12. Varige driftsmidler Immaterielle eiend.

Konsernregnskap

Morselskapet sitt navn

Forretningskontor for morselskapet

Begrunnelse for at datterselskap er utelatt fra konsolideringen

Samlet beløp - tilknyttet selskap Årets Fjorårets

Samlet beløp - foretak i samme konsern Årets Fjorårets

Samlet beløp - foretak i samme konsern Årets Fjorårets

Samlet beløp - felles kontrollert virksomhet Årets Fjorårets

Pantstillelse Beløp

Beholdning av egne aksjer Antall Pålydende Andel av aksjek.



Organisasjonsnr: 924 673 001
STRANDA ENERGI HOLDING AS

NOTEOPPLYSNINGER - KONSERN - alle poster oppgitt i hele tall

Note

Antall årsverk i regnskapsåret
0.00

| <u>Sum</u> | <u>Beløp</u> |
|---------------------------------|--|
| <u>Balanseført verdi 31.12.</u> | <u>Varige driftsmidler Immaterielle eiend.</u> |

Konsernregnskap

Morselskapet sitt navn

Forretningskontor for morselskapet

Begrunnelse for at datterselskap er utelatt fra konsolideringen

| <u>Samlet beløp - tilknyttet selskap</u> | <u>Årets</u> | <u>Fjorårets</u> |
|--|--------------|------------------|
|--|--------------|------------------|

| | | |
|---|--------------|------------------|
| <u>Samlet beløp - foretak i samme konsern</u> | <u>Årets</u> | <u>Fjorårets</u> |
|---|--------------|------------------|

| | | |
|---|--------------|------------------|
| <u>Samlet beløp - foretak i samme konsern</u> | <u>Årets</u> | <u>Fjorårets</u> |
|---|--------------|------------------|

| | | |
|---|--------------|------------------|
| <u>Samlet beløp - felles kontrollert virksomhet</u> | <u>Årets</u> | <u>Fjorårets</u> |
|---|--------------|------------------|

| <u>Pantstillelse</u> | <u>Beløp</u> |
|----------------------|--------------|
|----------------------|--------------|

| | | | |
|----------------------------------|---------------|------------------|-------------------------|
| <u>Beholdning av egne aksjer</u> | <u>Antall</u> | <u>Pålydende</u> | <u>Andel av aksjek.</u> |
|----------------------------------|---------------|------------------|-------------------------|



\rft1\ans\deff4\deflang1033\deflangfe1044
\fonttbl
\f0\fswiss\fq1 Arial;

\colortbl;
\red0\green0\blue0;

\stylesheet
\s0\ql\plain\fs18\cf1 \sbasedon222\snext0 Normal;
\s1\brdr\brdrs\brdrw60\brsp80\brdrf1 \brdr\brdrs\brdrw60\brsp80\brdrf1
\brdr\brdrs\brdrw60\brsp80\brdrf1 \brdr\brdrs\brdrw60\brsp80\brdrf1 \sb567 \sa567
\s1567 \qc\plain\fs44\cf1 \b \sbasedon222\snext0 Overskrift, forside;
\s2\brdr\brdrs\brdrw60\brsp80\brdrf1 \brdr\brdrs\brdrw60\brsp80\brdrf1
\brdr\brdrs\brdrw60\brsp80\brdrf1 \brdr\brdrs\brdrw60\brsp80\brdrf1 \sb567 \sa567
\s1567 \qc\plain\fs28\cf1 \b \sbasedon222\snext0 Liten overskrift, forside;
\s3\sb238 \sa79 \ql\tx1134\plain\fs24\cf1 \b \sbasedon222\snext0 Note overskrift;
\s4\ql\tx8504\plain\fs20\cf1 \sbasedon222\snext0 Note spesifikasjon1;
\s5\ql\tx6803\tx8504\plain\fs20\cf1 \sbasedon222\snext0 Note spesifikasjon2;
\s6\ql\tx5102\tx6803\tx8504\plain\fs20\cf1 \sbasedon222\snext0 Note
spesifikasjon3;
\s7\ql\tx5102\tx6520\tx7937\tx9354\plain\fs20\cf1 \sbasedon222\snext0
Note spesifikasjon4;
\s8\ql\tx3685\tx5102\tx6520\tx7937\tx9354\plain\fs18\cf1
\sbasedon222\snext0 Note spesifikasjon5;
\s9\ql\tx3685\tx4819\tx5953\tx7087\tx8220\tx9354\plain\fs18\cf1
\sbasedon222\snext0 Note spesifikasjon6;
\s10\ql\plain\fs20\cf1 \sbasedon222\snext0 Note tekst;
\s11\ql\tx5102\tx6803\tx8504\plain\fs20\cf1 \b \sbasedon222\snext0
Overskrift 1;
\s12\sb62 \ql\tx5102\tx6803\tx8504\plain\fs20\cf1 \b \sbasedon222\snext0
Overskrift 2;
\s13\sb119 \ql\tx5102\tx6803\tx8504\plain\fs20\cf1 \b \sbasedon222\snext0
Overskrift 3;
\s14\sb119 \ql\tx5102\tx6803\tx8504\plain\fs20\cf1 \b \sbasedon222\snext0
Overskrift 4;
\s15\sb119 \sa62 \ql\tx5102\tx6803\tx8504\plain\fs20\cf1
\sbasedon222\snext0 Overskrift 5;
\s16\sb119 \sa62 \ql\tx5102\tx6803\tx8504\plain\fs20\cf1
\sbasedon222\snext0 Overskrift 6;
\s17\sb119 \sa62 \ql\tx5102\tx6803\tx8504\plain\fs20\cf1
\sbasedon222\snext0 Overskrift 7;
\s18\sb119 \sa62 \ql\tx6520\tx7937\tx9354\plain\fs20\cf1
\sbasedon222\snext0 Overskrift 8;
\s19\ql\tx5102\tx6803\tx8504\plain\fs20\cf1 \sbasedon222\snext0
Regnskapslinje;
\s20\brdr\brdrs\brdrw20\brsp40\brdrf1 \brdr\brdrs\brdrw20\brsp40\brdrf1
\brdr\brdrs\brdrw20\brsp40\brdrf1 \brdr\brdrs\brdrw20\brsp40\brdrf1
\ql\tx9354\plain\fs16\cf1 \sbasedon222\snext0 Bunnteksttekst, resultat;
\s21\brdr\brdrs\brdrw20\brsp40\brdrf1 \brdr\brdrs\brdrw20\brsp40\brdrf1
\brdr\brdrs\brdrw20\brsp40\brdrf1 \brdr\brdrs\brdrw20\brsp40\brdrf1
\ql\tx4422\tx8504\plain\fs24\cf1 \sbasedon222\snext0 Topptekst, resultat, linje
1;



\s22\s289 \sa227 \q\l\q\c\tx4422\plain\fo\fs32\cf1 \b \sbasedon222\snext0 Topptekst, resultat, linje 2;
\s23\s227 \sa227 \q\l\q\c\tx5329\q\c\tx8157\plain\fo\fs18\cf1 \b \sbasedon222\snext0 Topptekst, resultat, linje 3;
\s24\s227 \sa227 \q\l\q\c\tx5102\q\c\tx6803\q\c\tx8504\plain\fo\fs18\cf1 \b \sbasedon222\snext0 Topptekst, resultat, linje 4;
\s25\sa62 \q\l\q\c\tx5102\q\c\tx6803\q\c\tx8504\plain\fo\fs20\cf1 \b \sbasedon222\snext0 Sumlinje 1;
\s26\sa62 \q\l\q\c\tx5102\q\c\tx6803\q\c\tx8504\plain\fo\fs20\cf1 \b \sbasedon222\snext0 Sumlinje 2;
\s27\sa62 \q\l\q\c\tx5102\q\c\tx6803\q\c\tx8504\plain\fo\fs20\cf1 \b \sbasedon222\snext0 Sumlinje 3;
\s28\sa62 \q\l\q\c\tx5102\q\c\tx6803\q\c\tx8504\plain\fo\fs20\cf1 \b \sbasedon222\snext0 Sumlinje 4;
\s29\sa62 \q\l\q\c\tx5102\q\c\tx6803\q\c\tx8504\plain\fo\fs20\cf1 \b \sbasedon222\snext0 Sumlinje 5;
\s30\sa62 \q\l\q\c\tx5102\q\c\tx6803\q\c\tx8504\plain\fo\fs20\cf1 \b \sbasedon222\snext0 Sumlinje 6;
\s31\sa119 \q\l\q\c\tx5102\q\c\tx6803\q\c\tx8504\plain\fo\fs20\cf1 \b \sbasedon222\snext0 Sumlinje 7;
\s32\s289 \sa119 \q\l\q\c\tx5102\q\c\tx6803\q\c\tx8504\plain\fo\fs20\cf1 \b \sbasedon222\snext0 Sumlinje 8;
\s33\s227 \q\l\q\c\tx3685\q\c\tx5102\q\c\tx6520\q\c\tx7937\q\c\tx9354\plain\fo\fs20\cf1 \b \sbasedon222\snext0 TMK Overskrift 1;
\s34\s227 \q\l\q\c\tx3685\q\c\tx5102\q\c\tx6520\q\c\tx7937\q\c\tx9354\plain\fo\fs20\cf1 \b \sbasedon222\snext0 TMK Overskrift 2;
\s35\s227 \q\l\q\c\tx3685\q\c\tx5102\q\c\tx6520\q\c\tx7937\q\c\tx9354\plain\fo\fs20\cf1 \b \sbasedon222\snext0 TMK Overskrift 3;
\s36\s227 \q\l\q\c\tx3685\q\c\tx5102\q\c\tx6520\q\c\tx7937\q\c\tx9354\plain\fo\fs24\cf1 \b \sbasedon222\snext0 TMK Overskrift 4;
\s37\s227 \sa62 \q\l\q\c\tx3685\q\c\tx5102\q\c\tx6520\q\c\tx7937\q\c\tx9354\plain\fo\fs20\cf1 \b \sbasedon222\snext0 TMK Overskrift 5;
\s38\s227 \sa62 \q\l\q\c\tx3685\q\c\tx5102\q\c\tx6520\q\c\tx7937\q\c\tx9354\plain\fo\fs20\cf1 \b \sbasedon222\snext0 TMK Overskrift 6;
\s39\s227 \sa62 \q\l\q\c\tx3685\q\c\tx5102\q\c\tx6520\q\c\tx7937\q\c\tx9354\plain\fo\fs20\cf1 \b \sbasedon222\snext0 TMK Overskrift 7;
\s40\s227 \sa62 \q\l\q\c\tx3685\q\c\tx5102\q\c\tx6520\q\c\tx7937\q\c\tx9354\plain\fo\fs20\cf1 \b \sbasedon222\snext0 TMK Overskrift 8;
\s41\s227 \sa113 \q\l\q\c\tx3685\q\c\tx5102\q\c\tx6520\q\c\tx7937\q\c\tx9354\plain\fo\fs18\cf1 \b \sbasedon222\snext0 TMK Sumlinje 1;
\s42\sa62 \q\l\q\c\tx3685\q\c\tx5102\q\c\tx6520\q\c\tx7937\q\c\tx9354\plain\fo\fs18\cf1 \b \sbasedon222\snext0 TMK Sumlinje 2;
\s43\sa62 \q\l\q\c\tx3685\q\c\tx5102\q\c\tx6520\q\c\tx7937\q\c\tx9354\plain\fo\fs18\cf1 \b \sbasedon222\snext0 TMK Sumlinje 3;
\s44\sa62 \q\l\q\c\tx3685\q\c\tx5102\q\c\tx6520\q\c\tx7937\q\c\tx9354\plain\fo\fs18\cf1 \b \sbasedon222\snext0 TMK Sumlinje 4;
\s45\sa62 \q\l\q\c\tx3685\q\c\tx5102\q\c\tx6520\q\c\tx7937\q\c\tx9354\plain\fo\fs18\cf1 \b \sbasedon222\snext0 TMK Sumlinje 5;
\s46\sa62 \q\l\q\c\tx3685\q\c\tx5102\q\c\tx6520\q\c\tx7937\q\c\tx9354\plain\fo\fs18\cf1 \b



lsbasedon222\snext0 TMK Sumlinje 6;
ls47\sa119 lq\ltqr\tx3685\tr\tx5102\tr\tx6520\tr\tx7937\tr\tx9354\plain\fo\fs18\cf1 lb
lsbasedon222\snext0 TMK Sumlinje 7;
ls48\sb62 \sa119
lq\ltqr\tx3685\tr\tx5102\tr\tx6520\tr\tx7937\tr\tx9354\plain\fo\fs18\cf1 lb
lsbasedon222\snext0 TMK Sumlinje 8;
ls49\lq\ltqr\tx3685\tr\tx5102\tr\tx6520\tr\tx7937\tr\tx9354\plain\fo\fs18\cf1
lsbasedon222\snext0 TMK Regnskapslinje;
ls50\lq\ltqr\tx3685\tr\tx5102\tr\tx6520\tr\tx7937\tr\tx9354\plain\fo\fs18\cf1
lsbasedon222\snext0 TMK Tekstlinje;
ls51\brdr\brdrs\brdrw20\brsp40\brdrf1 \brdr\brdrs\brdrw20\brsp40\brdrf1
\brdr\brdrs\brdrw20\brsp40\brdrf1 \brdr\brdrs\brdrw20\brsp40\brdrf1
lq\ltqc\tx4706\tr\tx8504\plain\fo\fs24\cf1 lsbasedon222\snext0 TMK Topptekst linje 1;
ls52\sb289 lq\ltqc\tx4706\tr\tx8504\plain\fo\fs32\cf1 lb lsbasedon222\snext0 TMK
Topptekst linje 2;
ls53\sb227 \sa227 lq\ltqr\tx3685\tr\tx5329\tr\tx6520\tr\tx8157\plain\fo\fs18\cf1 lb
lsbasedon222\snext0 TMK Topptekst linje 3;
ls54\lq\ltqr\tx3685\tr\tx5102\tr\tx6520\tr\tx7937\tr\tx9354\plain\fo\fs18\cf1 lb
lsbasedon222\snext0 TMK Topptekst linje 4;
ls55\sb57
lq\ltqr\tx1134\tr\tx2438\tr\tx2665\tr\tx6803\tr\tx8107\tr\tx9354\plain\fo\fs18\cf1 lb
lsbasedon222\snext0 MTK Overskrift 1;
ls56\sb62
lq\ltqr\tx1134\tr\tx2438\tr\tx2665\tr\tx6803\tr\tx8107\tr\tx9354\plain\fo\fs18\cf1 lb
lsbasedon222\snext0 MTK Overskrift 2;
ls57\sb119
lq\ltqr\tx1134\tr\tx2438\tr\tx2665\tr\tx6803\tr\tx8107\tr\tx9354\plain\fo\fs18\cf1 lb
lsbasedon222\snext0 MTK Overskrift 3;
ls58\sb119
lq\ltqr\tx1134\tr\tx2438\tr\tx2665\tr\tx6803\tr\tx8107\tr\tx9354\plain\fo\fs18\cf1 lb
lsbasedon222\snext0 MTK Overskrift 4;
ls59\sb119 \sa62
lq\ltqr\tx1134\tr\tx2438\tr\tx2665\tr\tx6803\tr\tx8107\tr\tx9354\plain\fo\fs18\cf1
lsbasedon222\snext0 MTK Overskrift 5;
ls60\sb119 \sa62
lq\ltqr\tx1134\tr\tx2438\tr\tx2665\tr\tx6803\tr\tx8107\tr\tx9354\plain\fo\fs18\cf1
lsbasedon222\snext0 MTK Overskrift 6;
ls61\sb119 \sa62
lq\ltqr\tx1134\tr\tx2438\tr\tx2665\tr\tx6803\tr\tx8107\tr\tx9354\plain\fo\fs18\cf1
lsbasedon222\snext0 MTK Overskrift 7;
ls62\sb119 \sa62
lq\ltqr\tx1134\tr\tx2438\tr\tx2665\tr\tx6803\tr\tx8107\tr\tx9354\plain\fo\fs18\cf1
lsbasedon222\snext0 MTK Overskrift 8;
ls63\sb57 \sa113
lq\ltqr\tx1134\tr\tx2438\tr\tx2665\tr\tx6803\tr\tx8107\tr\tx9354\plain\fo\fs18\cf1 lb
lsbasedon222\snext0 MTK Sumlinje 1;
ls64\sa62
lq\ltqr\tx1134\tr\tx2438\tr\tx2665\tr\tx6803\tr\tx8107\tr\tx9354\plain\fo\fs18\cf1 lb
lsbasedon222\snext0 MTK Sumlinje 2;
ls65\sa62
lq\ltqr\tx1134\tr\tx2438\tr\tx2665\tr\tx6803\tr\tx8107\tr\tx9354\plain\fo\fs18\cf1 lb
lsbasedon222\snext0 MTK Sumlinje 3;
ls66\sa62
lq\ltqr\tx1134\tr\tx2438\tr\tx2665\tr\tx6803\tr\tx8107\tr\tx9354\plain\fo\fs18\cf1 lb



\sbasedon222\snext0 MTK Sumlinje 4;
\s67\sa62
\\q\q\tx1134\tx2438\tx2665\tx6803\tx8107\tx9354\plain\fs18\cf1 \b
\sbasedon222\snext0 MTK Sumlinje 5;
\s68\sa62
\\q\q\tx1134\tx2438\tx2665\tx6803\tx8107\tx9354\plain\fs18\cf1 \b
\sbasedon222\snext0 MTK Sumlinje 6;
\s69\sa119
\\q\q\tx1134\tx2438\tx2665\tx6803\tx8107\tx9354\plain\fs18\cf1 \b
\sbasedon222\snext0 MTK Sumlinje 7;
\s70\sb62 \sa119
\\q\q\tx1134\tx2438\tx2665\tx6803\tx8107\tx9354\plain\fs18\cf1 \b
\sbasedon222\snext0 MTK Sumlinje 8;
\s71\q\q\tx1134\tx2438\tx2665\tx6803\tx8107\tx9354\plain\fs18\cf1
\sbasedon222\snext0 MTK Regnskapslinje;
\s72\q\q\tx1984\tx3005\tx3288\tx3515\tx7937\tx9354\plain\fs18\cf1
\sbasedon222\snext0 MTK Tekstlinje;
\s73\brdr\brdrs\brdrw20\brsp40\brdrf1 \brdrb\brdrs\brdrw20\brsp40\brdrf1
\brdr\brdrs\brdrw20\brsp40\brdrf1 \brdr\brdrs\brdrw20\brsp40\brdrf1
\\q\q\tx4706\tx8504\plain\fs24\cf1 \sbasedon222\snext0 MTK Topptekst linje 1;
\s74\sb289 \\q\q\tx4706\tx8504\plain\fs32\cf1 \b \sbasedon222\snext0 MTK
Topptekst linje 2;
\s75\sb227 \sa227
\\q\q\tx1417\tx2438\tx2665\tx6803\tx8504\tx9354\plain\fs18\cf1 \b
\sbasedon222\snext0 MTK Topptekst linje 3;
\s76\q\q\tx1134\tx2438\tx2665\tx6803\tx8107\tx9354\plain\fs18\cf1 \b
\sbasedon222\snext0 MTK Topptekst linje 4;

\info
\title OFFREGN
\author
\creatim\yr2021\mo5\dy12\hr10\min25
*company
\paperw11906\paperh16838\psz9\margl1701\margt1134\marginr737\marginb709\deftab709
\headery709\footery567\colsx709
\pard
\\s0\q\plain\fs18\cf1 \line \line \line \par
\pard
\\s1\brdr\brdrs\brdrw60\brsp80\brdrf1 \brdrb\brdrs\brdrw60\brsp80\brdrf1
\brdr\brdrs\brdrw60\brsp80\brdrf1 \brdr\brdrs\brdrw60\brsp80\brdrf1 \sb567 \sa567
\\s1567 \qc\plain\fs44\cf1 \b \line
Konsernregnskap\line
for\line
\line

pr
\pard
\\s2\brdr\brdrs\brdrw60\brsp80\brdrf1 \brdrb\brdrs\brdrw60\brsp80\brdrf1
\brdr\brdrs\brdrw60\brsp80\brdrf1 \brdr\brdrs\brdrw60\brsp80\brdrf1 \sb567 \sa567
\\s1567 \qc\plain\fs28\cf1 \b
Foretaksnr. \par
\pard
\\s0\q\plain\fs18\cf1 \line \line \line



\par



Stranda Energi Holding AS

Resultatregnskap

| Morselskap | | Konsernet | | |
|--|------------------|-----------|--------------------|--------------------|
| 2021 | 2020 | Note | 2021 | 2020 |
| DRIFTSINTEKTER OG DRIFTSKOSTNADER | | | | |
| Driftsinntekter | | | | |
| 0 | 0 | 1 | 85 041 776 | 64 249 774 |
| 0 | 0 | 2 | 14 491 282 | 4 868 817 |
| 0 | 0 | | 99 533 058 | 69 118 591 |
| Driftskostnader | | | | |
| 0 | 0 | | 94 727 | 10 235 |
| 0 | 0 | 3 | 46 271 165 | 24 092 199 |
| 141 791 | 0 | 4 | 15 597 284 | 15 661 844 |
| 0 | 0 | 5 | 9 908 759 | 9 232 284 |
| 144 282 | 39 506 | 4,6 | 12 630 585 | 11 430 604 |
| 286 073 | 39 506 | | 84 502 521 | 60 427 166 |
| (286 073) | (39 506) | | 15 030 537 | 8 691 424 |
| FINANSINTEKTER OG FINANSKOSTNADER | | | | |
| Finansinntekter | | | | |
| 0 | 0 | | 75 333 | 0 |
| 3 000 000 | 5 500 000 | 7 | 0 | 0 |
| 22 | 49 | | (0) | 0 |
| 0 | 0 | | 26 722 | 40 132 |
| 699 | 1 128 | | 326 109 | 341 393 |
| 3 000 721 | 5 501 177 | | 428 164 | 381 525 |
| Finanskostnader | | | | |
| 0 | 0 | | 262 160 | (49) |
| 2 | 0 | 8 | 5 317 637 | 5 736 328 |
| 9 | 3 | 9 | 266 214 | 426 392 |
| 11 | 3 | | 5 846 012 | 6 162 670 |
| 3 000 710 | 5 501 174 | | (5 417 848) | (5 781 146) |
| 2 714 638 | 5 461 668 | | 9 612 689 | 2 910 279 |
| (62 780) | (8 432) | 10 | 2 130 151 | 759 060 |
| 2 777 418 | 5 470 100 | | 7 482 538 | 2 151 219 |
| 2 777 418 | 5 470 100 | | 7 482 538 | 2 151 219 |
| OVERF. OG DISPONERINGER | | | | |
| 2 500 000 | 2 000 000 | | 2 500 000 | 2 000 000 |
| 277 418 | 470 100 | 11 | 4 982 538 | 151 219 |
| 0 | 3 000 000 | 11 | 0 | 0 |
| 2 777 418 | 5 470 100 | | 7 482 538 | 2 151 219 |



Stranda Energi Holding AS

Balanse pr. 31. desember 2021

| Morselskap | | Konsernet | | |
|------------------------------------|-------------------|--|--------------------|--------------------|
| 2021 | 2020 | Note | 2021 | 2020 |
| EGENKAPITAL OG GJELD | | | | |
| EGENKAPITAL | | | | |
| Innskutt egenkapital | | | | |
| 34 000 000 | 34 000 000 | Aksjekapital | 11 34 000 000 | 34 000 000 |
| 55 505 110 | 55 505 110 | Overkurs | 11 55 505 110 | 55 505 110 |
| 89 505 110 | 89 505 110 | Sum innskutt egenkapital | 89 505 110 | 89 505 110 |
| Opptjent egenkapital | | | | |
| 747 518 | 470 100 | Annen egenkapital | 11 2 248 252 | (2 734 286) |
| 747 518 | 470 100 | Sum opptjent egenkapital | 2 248 252 | (2 734 286) |
| 90 252 628 | 89 975 210 | SUM EGENKAPITAL | 91 753 362 | 86 770 825 |
| GJELD | | | | |
| LANGSIKTIG GJELD | | | | |
| Avsetning for forpliktelser | | | | |
| 0 | 0 | Utsatt skatt | 10 11 172 364 | 9 974 690 |
| 0 | 0 | Sum avsetning for forpliktelser | 11 172 364 | 9 974 690 |
| Annen langsiktig gjeld | | | | |
| 0 | 0 | Gjeld til kredittinstitusjoner | 8 170 775 000 | 150 676 049 |
| 0 | 0 | Langsiktig gjeld til konsernselskap | 0 | 0 |
| 0 | 0 | Sum annen langsiktig gjeld | 170 775 000 | 150 676 049 |
| 0 | 0 | SUM LANGSIKTIG GJELD | 181 947 364 | 160 650 739 |
| KORTSIKTIG GJELD | | | | |
| 0 | 37 500 | Leverandørgjeld | 25 918 863 | 7 994 653 |
| 0 | 0 | Betalbar skatt | 10 932 477 | 176 927 |
| 0 | 0 | Skyldig offentlige avgifter | 4 965 650 | 6 560 089 |
| 2 500 000 | 2 000 000 | Utbytte | 2 500 000 | 2 000 000 |
| 0 | 50 000 | Kortsiktig gjeld til konsernselskap | 1 | 0 |
| 0 | 5 570 | Annen kortsiktig gjeld | 8 507 214 | 5 583 152 |
| 2 500 000 | 2 093 070 | SUM KORTSIKTIG GJELD | 42 824 206 | 22 314 820 |
| 2 500 000 | 2 093 070 | SUM GJELD | 224 771 570 | 182 965 559 |
| 92 752 628 | 92 068 280 | SUM EGENKAPITAL OG GJELD | 316 524 932 | 269 736 384 |

Stranda, 31. desember 2021/7. juni 2022

i styret for Stranda Energi Holding AS

Svein Rødal
styreleiarHallvar Fjørstad
nestleiarBodil Tronstad Lie
styremedlemTorill Ansnes
styremedlemMaren Ørjasæter
styremedlemEinar Arve Nordang
styremedlemDag Ronald Sylte
representant for tilsetteOla Raknes
adm. dir.



Stranda Energi Holding AS

Noter

Regnskapsprinsipper:

Årsrekneskapen er satt opp i samsvar med regnskapsloven og god regnskapsskikk, og anbefalinger i Norsk Regnskaps Standard utarbeidet av Norsk Regnskaps Stiftelse.

Konsolideringsprinsipp

Konsernregnskapet er utarbeidd som om konsernet var ei økonomisk eining. Konsernrekneskapen er utarbeidd etter einsarta rekneskapsprinsipp for like transaksjonar i alle selskapa som inngår i konsernrekneskapen. Aksjeposten som morselskapet har bokført i selskapsregnskapet er eliminert mot eigenkapital i datterselskapa. Vesentlege transaksjonar og mellomverande mellom selskapa i konsernet er eliminert.

Driftsinntekter/Driftskostnader

Inntektsføring ved salg av varer og tenester skjer på leveringstidspunktet. Tenester vert inntektsført etter kvart som dei blir levert. Kostnader blir teke med i rekneskapet i den perioden dei er forbrukt.

Finansielle kjøps og salskontrakter

Selskapet inngår finansielle kjøps- og salskontrakter mellom anna for å prissikre kraftproduksjonen og kraftkjøp for vidareasal til sluttbrukere. Tap og gevinst på sikringskontrakter vert resultatført ved realisering. Eige dokument føreligg, som set rammer for den finansielle handelen og risikoeksponeringa ellers.

Varer

Varelager består av vedlikeholdsmateriell, utstyr/anlegg tiltenkt investeringar og driftsrekvisita forøvrig. Varelageret vert vurdert til lågaste av anskaffelseskost (FIFO-prinsippet) og netto salsverdi. Beholdning av elsertifikat blir ført som varelager. Elsertifikat er verdsatt til marknadspris pr. 31.12.21.

Pensjonskostnad

Selskapet har pensjonsordning som gjev dei ansatte rett til avtalte framtidige pensjonsytningar. Pensjonsforpliktingar vert berekna ut frå lineær opptening på basis av føresetnadar som oppteningsår, diskonteringsrente, framtidig avkastning på pensjonsmidler, framtidig regulering av lønn, pensjonar og ytingar frå folketrygda og aktuarmessige føresetnadar om dødeligheit, frivillig avgang osv. Pensjonsmidler vert vurdert til verkeleg verdi. Netto pensjonsforpliktingar består av brutto pensjonsforpliktingar fråtrekt verkeleg verdi av pensjonsmidlar.

Omløpsmidler og kortsiktig gjeld

Omløpsmidler og kortsiktig gjeld omfatter normalt poster som forfell til betaling innan eit år etter siste dag i regnskapsåret, samt poster som knytter seg til varekretsløpet. Omløpsmidler vert vurdert til lågaste verdi av kost/kjøpspris og antatt verkeleg verdi (Lågaste Verdis Prinsipp).

Anleggsmidler og langsiktig gjeld

Anleggsmidler omfatter eiendeler bestemt til varig eie og bruk for virksomheten. Finansielle anleggsmidler er vurdert til anskaffelseskost. Varige driftsmidler føres opp i balansen og avskrives over driftsmidlets forventede økonomiske levetid. Anleggsmidler nedskrives til virkelig verdi ved verdifall som forventes ikke å være av forbigående art. Nedskrivninger blir reversert når grunnlaget for nedskrivningen ikkje lenger er til stede.

Fordringer

Kundefordringer og andre fordringer er balanseført til pålydende etter fradrag for avsetning til pårekelege tap. Avsetning til pårekeleg tap skjer på grunnlag av individuell vurdering av dei einskilde fordringane. Andre fordringar er vurdert tilsvarende.



Stranda Energi Holding AS

Noter

Renteinstrument.

Rentebyteavtaler er inngått for å tilpasse løpetid og rentesensivitet i låneportefølja. Avtalene blir inngått innanfor gjeldande rentesikringsstrategi. Rentebyteavtaler blir bokført som sikring, der gevinst og tap blir ført over leveringsperioden.

Valuta instrument.

Pengepostar - bankbeholdning i utanlandsk valuta blir vurdert etter kurs på balansedagen. Selskapet omset og kjøper fysiske- og finansielle kraftkontraktar på kraftbørsane, Nordpool Spot og Nasdaq gjennom meklar. Det er marknadsrisiko knytt til utviklinga i kraftprisar og valutakursar på slike kontraktar.

Skatt

Skattekostnaden i resultatregnskapet gjeld periodens betalbare skatt (22%) som blir utlikna og forfell til betaling i neste regnskapsår samt endring i utsatt skatt. Utsatt skatt er berekna med skattesats 22 % og vert berekna på grunnlag av skattereduserande og skatteaukande mellombelse forskjeller mellom regnskapsmessige og skattemessige verdiar. Skatteaukande og skattereduserende mellombelse forskjeller som reverserer eller kan reversere i samme periode er utlikna og nettoført.

Frå og med 01.01.2015 betaler ikkje Stranda Energi AS naturressursskatt og grunnrenteskatt. Innslagspunktet for grunnrenteskatt er endra slik at lågaste merkeyting er 10 000 kVA

Stranda kommune krev eigedomsskatt på bygg og anlegg, verk og bruk. Eigedomsskatten er kostnadsført som annan driftskostnad med utgangspunkt i fastsett takstverdiar av Stranda kommune og skattemessige verdiar på kraftverka. Vedteken sats - p.t. 5/1000 av eigedomsskattegrunlaget.

Stranda Energi AS har betalt inn ei forskuddsbetaling knytt til naturressursskatt stor kr. 516 388 - som inngår under Andre fordringar. Denne forskotsbetalinga vil kunne motreknast seinare år dersom ein igjen blir underlagt reglane om kraftverksskatt.

Kontantstrømanalyse.

Kontantstrømanalyse er utarbeida etter den indirekte metoden.



Stranda Energi Holding AS

Noter

Note 1 - Salgsinntekt

Konsernet har to hovedverksemder:

- 1) kjøp og sal av kraft, kraftproduksjon fra 3 sjøleigde kraftverk, utleige av fibernett og anna verksemd
- 2) distribusjon av elektrisk kraft (nettdrift) gjennom sjøleigd linje - og kabelnett i Stranda kommune. I tillegg er det noko verksemd knytt til arbeid og tenester for eksterne kunder - og overfør andre selskap innanfor konsernet. Dette gjelder m.a. sal av overskotskapasitet og bruk av montører til arbeid med kraftproduksjon og fibernettet.

1) Stranda Energi - Kjøp og sal av elektrisk kraft - Kraftproduksjon - Fibernett

Inntektene kjem frå kraftsal, (både innkjøpt og eigenprodusert kraft) samt inntekter frå utleige av fibernett til andre. Marknaden har stort innslag av vasskraft, og tilgang på vatn kan variere mykje frå år til år, og priser og produksjonsevne varier. Dette kan gje store utslag på resultatet. I tillegg til dette har selskapet ein risikostrategi i høve til marknadsituasjonen, der ein prøver og oppnå høgast mogeleg inntening for produksjonen sett i høve til selskapet sine risikorammer.

Grunna usikkerheiter omkring kraftsalinntektene nyttar ein finansielle sals- og kjøpskontrakter i terminmarknaden for å prissikre produksjonsvolum og prissikre kraftkjøp for vidareasal til sluttbrukarar. Tap-gevinst ved sikring av sals-kontrakter blir resultatført ved realisering og er med under energisal og andre inntekter. Tap-gevinst ved sikring av kjøpskontrakter er resultatført ved realisering og er ført under varekjøp. Inntektene kjem frå sal til ulike kunder i den norske marknaden.

Hovedtal - inntekter og kostnader mm fordelt på avdeling/segment:

| Virksomhetsområder Beløp i 1000 kr | Energisal | Kraft- Produksjon | Fiber | Anna verksemd | Totalt |
|---|---------------|----------------------|--------------|------------------|---------------|
| Salgsinntekter - Andre inntekter | 45 223 | 18 676 | | 27 | 63 926 |
| Andre inntekter | 10 340 | 336 | 3 181 | 4 408 | 18 568 |
| Driftsinntekter | 55 564 | 19 012 | 3 181 | 2 354 | 82 494 |
| Varekostnader | 46 507 | 5 577 | | 2 342 | 54 426 |
| Lønnskostnader | 2 199 | 605 | 21 | 2 008 | 6 409 |
| Avskrivinger | 132 | 3 445 | 1 248 | 84 | 4 908 |
| Andre driftskostnader | 906 | 5 559 | 138 | 1 283 | 8 142 |
| Driftsresultat før fordeling felleskostnader | 5 820 | 3 827 | 1 775 | 129 | 11 551 |
| Fordeling av felleskostnader | 1 824 | 1 095 | 91 | - | 3 010 |
| Driftsresultat - før finans | 3 996 | 2 732 | 1 684 | 129 | 8 541 |
| Netto finansposet (kostnader) | 288 | 2 196 | 482 | - | 3 033 |
| Resultat før skatt | 3 708 | 536 | 1 202 | 129 | 5 576 |

Under Driftsinntekter, Varekostnad og Andre driftskostnader inngår m.a. selskapsinterne (avdelingsvise) kjøp og salg mellom virksomhetsområder som kraftproduksjon (energi) på kr 19 152 365 og salg av forvaltningstjenester (kraftforvaltning) på kr 602 021.



Stranda Energi Holding AS

Noter

Nettleigeinntekter - monopolverksemd

Salsinntekter inneheld i hovedsak nettleigeinntekter frå privat - og næringslivskunder som er påkopla selskapet sitt distribusjonsnett. Annen driftsinntekt gjelder sal av varer og tenester til andre, utleige av stolpenett til eksterne og internt for fibernett og sal av nettleige til egne kraftverk.

| Segmentinformasjon | Regional-nett | Distrib.nett | Sum |
|---|---------------|--------------|---------|
| Resultat | | | |
| Driftsinntekter | | 42 941 | 42 941 |
| Driftskostnader | | 37 103 | 37 103 |
| Driftsresultat | | 5 838 | 5 838 |
| Balanse - Avkastningsgrunnlag | | | |
| Varige driftsmidler etter fordeling 01.01. | | 104 934 | 104 934 |
| Varige driftsmidler etter fordeling 31.12. | | 120 667 | 120 667 |
| Gjennomsnittlige driftsmidler | | 112 801 | 112 801 |
| 1% påslag for netto arbeidskapital | | 1 128 | 1 128 |
| Avkastningsgrunnlag | | 113 928 | 113 928 |
| Avkastning (driftsresultat i % av avkast.grunnlag) | | 5,12 % | 5,12 % |
| Meir/-mindreinntekt pr.01.01. (inkl rte) | | - 2 297 | -2 297 |
| Årets meir/mindreinntekt | | | |
| Årlig inntektsramme fordelt på nettnivå | 899 | 29 656 | 30 555 |
| Ordinær "KILE" | | -457 | -457 |
| Kostnader i overliggende nett | | 11 429 | 11 429 |
| Eigedomsskatt | | 609 | 609 |
| FoU | | 0 | 0 |
| ELHUB-gebyrer | | 246 | 246 |
| Sum avvik avskrivn. og avk. | -480 | 1 458 | 978 |
| Tillatt inntekt | 419 | 42 941 | 43 360 |
| Faktisk inntekt | 419 | 43 465 | 43 884 |
| Årets meir(-)/mindreinntekt (+) | 0 | -524 | -524 |
| Årets avsetning renter på meirinntekt | - | -20 | -20 |
| Meir/-mindreinntekt pr.31.12. (inkl rte) | - | -2 841 | -2 841 |

Note 2 - Andre driftsinntekter

Andre driftsinntekter gjeld omsetning og forvaltning av finansiell krafthandel for andre energiselskap, gateløys for Stranda kommune, sal av materiell og tenester til andre, leigeinntekter og gevinst ved sal av driftsmiddel. Gevinst ved salg av regionalanlegg i 2020, kr 815 347, er bokført under andre driftsinntekter.

Note 3 - Varekostnad

Under varekostnad inngår m..a kjøp av elektrisk kraft for vidaresal, kjøp av spot - og regularkraft, ubalanseoppgjør, kostnader knytt til energiforvaltning - kommersielle sikringsforretninger, kjøp av elsertifikat til sluttbruker og nettleiger



Stranda Energi Holding AS

Noter

for distribusjon av kraft inn og ut av andre sine nett.

Note 4 - Lønnskostnad

Gjennomsnittlig antall ansatte i regnskapsåret er 20 personer og 20 årsverk

| Spesifikasjon av lønnskostnader | 2021 | 2020 |
|---------------------------------|-------------------|-------------------|
| Lønn | 13 253 153 | 13 447 005 |
| Arbeidsgiveravgift | 1 458 993 | 1 628 911 |
| Pensjonskostnader | 467 641 | 2 616 863 |
| Endring i pensjonsforpliktelse | 2 110 368 | -862 926 |
| Andre lønnsrelaterte ytelser | 425 035 | 313 871 |
| Aktivisering av eige arbeid | -1 834 324 | -1 481 880 |
| Totalt | 15 597 284 | 15 661 844 |

Ytelser til ledende personer og revisor

| | Lønn | Annen godtgjørelse | Sum |
|----------------|-----------|--------------------|-----------|
| Daglig leder | 1 027 177 | 9 275 | 1 036 452 |
| Styremedlemmer | 370 220 | | |

Dagleg leiar er tilsett i Stranda Energi AS, men er også dagleg leiar i Tindra Nett AS. Kostnader til lønn til dagleg leiar og andre økonomiske/administrative gjeremål i Tindra Nett, som blir utført av tilsette i Stranda Energi, blir fordelt mellom selskap via intern fakturering.

Dagleg leiar inngår i tariffesta pensjonsordning som bedrifta har for dei tilsette. Det er ingen avtaler om ekstra ytingar til leiande personar i bedrifta.

Det er gjennomgåande styrer i Stranda Energi, Tindra Nett AS og Stranda Energi Holding. Honorar totalt for styrearbeid i 2021 utgjør totalt kr 370 220 (2020: kr 340 000), med tillegg av sosiale kostnader. Selskapsregnskapet til Stranda Energi Holding er belasta 1/3 av denne kostnaden.

| Honorar til revisor består av: | 2021 | 2020 |
|-----------------------------------|----------------|----------------|
| Revisjon | 571 917 | 275 794 |
| Attestasjonsoppgåver m.m. | 32 623 | 100 223 |
| Samlet honorar til revisor | 604 540 | 376 018 |

Pensjonskostnader og -forpliktingar

Det er i jan-des 21 innbetalt totalt kr 611 037 i premie og tilskot til KLP i pensjonsordninga

Foretaket er pliktig til å ha tenestepensjonsordning for selskapet sine ansatte jfr. lov om obligatorisk tenestepensjon.

Konsernet si pensjonsordning omfattar 41 personar (aktive, oppsatte, pensjonerte) totalt. Ordninga er tariffesta i hovudtariffavtalen mellom KS som arbeidsgjevar og arbeidstakarorganisasjonane, og inneheld både tenestepensjon og avtalefesta pensjon.

Pensjonsordningene gir rett til definerte framtidige ytingar. Desse er både avhengig av antall oppteningsår, lønnsnivået når den einskild når pensjonsalder, og storleiken på dei framtidige ytingane frå folketrygda. Forpliktingane er forsikra gjennom Kommunal Landspensjonskasse (KLP)

Føresetnadane av aktuarmessig art bygg på vanleg nytta føresetnadar innan denne type forsikring, og førebels Norsk Regnskaps Standard om pensjonskostnader.



Stranda Energi Holding AS

Noter

| Føresetnader - og aktuarberegning lagt til grunn: | 2021 | 2020 |
|--|-------------------|-------------------|
| Tilsette (aktive) som inngår i den kollektive pensjonsordninga | 17 | 20 |
| Diskonteringsrente ved berekning av pensjonsforpliktingar | 1,50 % | 1,70 % |
| Forventa årleg lønnsvekst | 2,50 % | 2,25 % |
| Forventa årleg G-regulering | 2,25 % | 2,00 % |
| Årleg regulering av pensjonen (*) | 1,48 % | 1,24 % |
| Forventa avkastning på pensjonsmidler | 3,30 % | 3,10 % |
| | | |
| Nåverdi av årets pensjonsopptening | 2 457 603 | 2 152 905 |
| + Rentekostnad av forpliktingane | 1 026 774 | 1 174 653 |
| Brutto pensjonskostnad | 3 484 377 | 3 327 558 |
| | | |
| - Avkastning av pensjonsmidler(fråtrekt adm. kostn.) | -1 474 601 | -1 621 527 |
| +Administrasjonskostnader /rentegaranti | 81 372 | 127 578 |
| = Netto pensjonskostnad inkl. adm.kostn. | 2 091 148 | 1 833 609 |
| Arbeidsgjevaravg. av netto pensjonskostnad | 221 662 | 175 105 |
| Resultatført aktuarielt tap | 581 833 | 288 188 |
| Resultatført pensjonskostnad | 2 894 643 | 2 296 902 |
| Herav resultatført arbeidsgjevaravg. av aktuarielt tap | 55 769 | 27 620 |
| Brutto påløpne pensjonsforpliktingar pr 31.12. | 64 691 836 | 58 385 465 |
| - Pensjonsmidler | 49 963 572 | 47 698 501 |
| = Netto forplikting før arbeidsgjevaravg. | 15 628 264 | 10 686 964 |
| Arbeidsgjevaravgift | 1 656 596 | 1 132 818 |
| Netto forplikting inklusiv arbeidsgjevaravgift | 17 284 860 | 11 819 782 |
| Ikkje resultatført aktuarielt tap utan arbeidsgjevaravg. | -13 952 714 | -10 919 522 |
| Ikkje resultatført aktuariell gevinst (tap) arbeidsgjevaravg. | -1 478 987 | -1 157 468 |
| Ikkje resultatførte planendringar | | 0 |
| | | |
| Balanseført netto forplikting /midler (-) etter arbeidsgjevaravgift | 1 853 159 | -257 208 |
| Herav balanseført arbeidsgjevaravg. | 130 899 | -24 650 |

(*) inkl. lønnsregulering, pensjonsøkning og regulering av grunnbeløpet i folketrygden

Note 5 - Avskrivning på varige driftsmidler

| | Tomter, bygninger og annen fast eiendom | Maskiner og anlegg | Driftsløsøre inventar, verktoy, kontorm. | SUM |
|-------------------|---|--------------------|--|-------------|
| Ansk.kost pr. 1/1 | 316 955 755 | 54 228 001 | 6 268 222 | 377 418 998 |



Stranda Energi Holding AS

Noter

| | | | | |
|------------------------------|--------------------|-------------------|------------------|--------------------|
| + Tilgang | 24 506 816 | 4 955 609 | 3 309 145 | 32 771 569 |
| - Avgang | 201 600 | 0 | 0 | 201 600 |
| Ansk.kost pr. 31/12 | 341 227 990 | 59 183 609 | 9 577 368 | 409 988 967 |
| | | | | |
| Akk. av/nedskr. pr 1/1 | 130 047 570 | 17 588 771 | 5 452 304 | 153 088 645 |
| + Ord. avskrivninger | 6 652 517 | 2 709 596 | 546 647 | 9 908 759 |
| - Tilb.f. avskrivning | 173 450 | 0 | 0 | 173 450 |
| Akk. av/nedskr. 31/12 | 136 526 636 | 20 298 367 | 5 998 951 | 162 823 954 |
| | | | | |
| Balansef. verdi 31/12 | 204 701 354 | 38 885 242 | 3 578 417 | 247 165 013 |
| | | | | |
| Prosentats avskr. | 2-20 | 7-33 | 10-33 | |

Driftsmidla vert avskrive lineært basert på økonomisk levetid for dei ulike gruppene. Tomter/veggar er ikkje avskrivbare. Eige arbeid på driftsmidler aktivert med totalt kr. 1 834 324,- på anleggsmidler. Anlegg under utførelse er balanseført som prosjekt i arbeid med kr. 643 916 (inngår ikkje i oversikta her). Avskrivningstida på nettanlegg blei forlenga frå 2017, då det viste seg å vere avvik mellom avskrivningstid og faktisk teknisk/økonomisk levetid på nettanlegg. Avskrivningstida vurderes nå å vere godt i samsvar med berekna økonomisk levetid og etablert bransjenorm for økonomisk avskrivningstider på nettanlegg. Tap ved avgang/utranering av driftsmidler i år, totalt kr 28 150 (2020: kr 11 250), inngår under annan driftskostnad. Gevinst ved salg av regionalanlegg i 2020, kr 815 347, er bokført under annan driftsinntekt.

Note 6 - Annen driftskostnad

Under andre driftskostnader inngår konsernets kostnader til leigekontraktar for kontorutstyr - edb - transportmidler og leigeavtaler for fallretter mv. ved Fausa-, Furset -, og Rødset Kraftverk. Leigekontrakta for fallrett på Fausa var inngått i 1998, justert i 2004, 2009 og sist endra i januar 2017. Leigekontrakt for fallrettar på Fausa er på 40 år frå 2017, med rett til fornying. Leigekontrakta her er med selskapet sin 100% eigar - Stranda kommune. Leigekontrakt for fallrett Furset er på 40 år med start dato 22.06.2007, og her inngår også avtale om godtgjersle for sal elsertifikat/opprinnelesegarantiar og leige av tomtegrunn. Leigeavtale for fallrettar Rødset kraftverk har 40 års varighet frå 1.1. 2015 med årleg leige i forhold til oppnådd årsresultat for dette kraftverket.

| | 2021 | 2020 |
|--|-----------|---------|
| Leasingkostnad transportmidler / maskiner / inventar | 155 946 | 134 602 |
| Leige av fallrettar/elsertifikat - tomtegrunn | 2 397 910 | 165 388 |
| *derav fallrettsleige til Stranda komm.(eigar)-for Fausa Kraftverk | 1 472 083 | 0 |

Andre kostnader - utbetaling til Stranda kommune (eigar)

| | | |
|-----------------|-----------|------------|
| Konsesjonskraft | 370 436 | ** 172 944 |
| Eigedomsskatt | 1 071 355 | 1 084 106 |

**grunna låg straumpris i 2020 måtte Stranda kommune betale til Stranda Energi grunna konsesjonskraftpris for året var høgare enn marknadspris.

Note 7 - Innt. på inv. annet foretak i samme konsern

Selskapet har i løpet av året inntektsført kr 1 500 000 i utbytte frå datterselskap Stranda Energi AS og kr 1 500 000 frå datterselskap Tindra Nett.

Note 8 - Finansiell og marknadsmessig risiko



Stranda Energi Holding AS

Noter

Renterisiko

Konsernet er risikoutsett for svingninger i så vel rente- og kraftmarknaden.
Konsernet har ei langsiktig lånegjeld til Nordea på NOK -170 775 000 ved årskiftet.
Rentevilkår på den langsiktige lånegjelda er 3 mnd. Nibor + tillegg (margin).

Konsernet har 1 rentebytteavtale - fastrenteavtale med Nordea - slik:

| Rentebytteavtale | Beløp | Start | Slutt | Mottek flytande rente | SE betaler fastrente |
|------------------|---------|---------|---------|-----------------------|----------------------|
| Swap 1 | 85 mill | 04-2017 | 04-2027 | 3 mnd Nibor | 3,86 % |

Prissvingninger i kraftmarknaden og variasjon i produksjonsevne basert på nedbørssituasjonen vil kunne gi vesentleg inntektssvikt. Selskapet har vedtekne rammer som definerer akseptabel risikoeksponering i kraftmarknaden.

Valutarisiko

Konsernet omset og kjøper fysiske- og finansielle kraftkontraktar i utanlandsk valuta over kraftbørsane Nordpool Spot og Nasdaq gjennom meklar. Dei fysiske kontraktane vedkjem sikring av eigen produksjon med fortløpande omveksling frå Euro til Nok med oppgjør via meklar månadleg.
Kjøp og sal i finansielle kontraktar skjer i Euro, og inneber risiko for valutasingningar med omsyn til valutakursar på hhv kjøps- og leveringstida. Det er for desse kontraktane p.t. ikkje gjort særskilte sikringsforretningar, men dette vert vurdert fortløpande.
Konsernet har etablert handelsrammer via sin bankforbindelse til fortløpande å kunne gjere sikringsforretningar knytt til valuta.

Note 9 - Annen finanskostnad

Langsiktig gjeld med forfall seinere enn 5 år fra balansedagen utgjør pr 31.12. i år kr 136 275 000, og var tilsvarende pr. 31.12. i fjor kr 121 407 209,-. Avdragsbetalinga på lånet er kvartalsvis kr 1 725 000.

| Langsiktig lånegjeld | 2021 | 2020 |
|---------------------------------|-------------|-------------|
| Gjeld sikra med pantesikkerheit | 170 775 000 | 150 676 049 |

Garantiansvar

Stranda Energi AS stiller generell garanti overfor Nasdaq OMX Stockholm AB vedkomand finansiell handel på kraftbørsen. Dette er sikra med kontantinnskot. Pr. 31.12.2021 var kontantinnskotet 2 479 448.
Stranda Energi AS har garantiansvar overfor Nasdaq OMX Stockholm AB i samband med porteføljeforvaltning av fastpris og forvaltningsprodukt vedkomande sal av straum.

Stranda Energi AS kjøper elsertifikat basert på det volum selskapet har iht mengde straumalg til slutt kunder. Dette kan også generere garantikrav i den perioden elsertifikat vert kjøpt.

Pr. 31.12.2021 har Stranda Energi AS ikkje behov for å stille garantiar omkring vår kjøpsplikt av elsertifikat.

| Pantesikkerheit | 2021 | 2020 |
|---|-------------|-------------|
| Tomter, bygninger og annan fast eigedom | 204 701 352 | 186 875 204 |
| Maskiner og anlegg og driftslausøyre | 41 111 916 | 37 455 149 |
| Anlegg under arbeid | 643 916 | 3 213 082 |



Stranda Energi Holding AS

Noter

| | | |
|---------------------------------|--------------------|--------------------|
| Kundefordringar | 30 549 476 | 16 647 129 |
| SUM pantsette eigendelar | 277 006 660 | 244 190 564 |

Konsernet har pr. 31.12.2021 innvilga kassakredittlimit med kr. 10 mill. totalt. Det er ved årskiftet ikkje trekk på kassakredittlimit frå nokon av selskapa som inngår i konsernet.

Note 10 - Skattekostnad på ordinært resultat

| <u>Konsern</u> | 2021 | 2020 |
|---|------------------|----------------|
| <u>Spesifikasjon av årets skattegrunnlag:</u> | | |
| Resultat før skattekostnader | 9 612 689 | 2 910 279 |
| + Permanente og andre forskjeller | 69 814 | 539 988 |
| + Endring i midlertidige forskjeller | 804 067 | -390 005 |
| = Inntekt før anvendelse av framført underskudd | 10 771 931 | 3 098 593 |
| - Anvendt skattemessig framførbart underskudd | - 6 533 399 | -2 294 382 |
| = Inntekt | 4 238 532 | 765 879 |
| <u>Spesifikasjon av årets skattekostnad:</u> | | |
| Beregnet skatt av årets resultat | 932 477 | 168 494 |
| Skatt av alminnelig inntekt | 932 477 | 168 494 |
| +/- Endring i utsatt skatt (regnskapsført) | 1 197 674 | 590 565 |
| = Ordinær skattekostnad | 2 130 151 | 759 060 |
| Skattesats i inntektsåret | 22 | 22 |
| <u>Betalbar skatt i balansen består av</u> | | |
| Sum betalbar skatt | 932 477 | 176 927 |
| - Refusjon av skatt tiltakspakke 2020 | 0 | 0 |
| = Betalbar skatt i balansen | 932 477 | 176 927 |
| <u>Utsatt skatt/utsatt skattefordel</u> | 2021 | 2020 |
| + Driftsmidler inkl. goodwill | 54 481 500 | 51 921 080 |
| + Utestående fordringer | -500 000 | - 500 000 |
| + Gevinst- og tapskonto | 2 840 467 | - 3 550 583 |
| + Pensjonspremie/- forpliktelse | 1 365 785 | 257 209 |
| + Andre forskjeller | - 2 840 000 | -2 296 000 |
| - Skattem. fremf. underskudd som utlignes | -1 345 334 | 7 593 381 |
| = Grunnlag utsatt skatt | 50 783 473 | 45 339 491 |
| Utsatt skatt | 11 172 364 | 9 974 690 |
| <u>Mor</u> | | |
| <u>Spesifikasjon av årets skattegrunnlag:</u> | | |
| Resultat før skattekostnader | 2 714 368 | 5 461 668 |
| + Permanente og andre forskjeller | 3 000 000 | 5 500 000 |
| + Endring i midlertidige forskjeller | 0 | 0 |
| = Inntekt før anvendelse av framført underskudd | -285 362 | -38 332 |
| <u>Spesifikasjon av årets skattekostnad:</u> | | |
| +/- Endring i utsatt skattefordel (regnskapsført) | -62 780 | -8 432 |
| = Ordinær skattekostnad | -62 780 | -8 432 |
| Skattesats i inntektsåret | 22 | 22 |



Stranda Energi Holding AS

Noter

| | | |
|---|-------------|-------------|
| Utsatt skatt/utsatt skattefordel | 2021 | 2020 |
| - Skattem. fremf. underskudd som utlignes | 323 694 | 38 332 |
| = Grunnlag utsatt skatt | -323 694 | - 38 332 |
| Utsatt skattefordel | 71 212 | 8 432 |

Note 11 - Egenkapital

Konsernet har 34 aksjer kvar pålydane kr 1.000.000, og total aksjekapital utgjør kr 34.000.000.

Konsernet har ei aksjeklasse med lik stemmerett for alle aksjer.

| | |
|-------------------------|----------------------|
| Aksjonærens navn | Antall aksjer |
| Stranda kommune | 34 |

Styret består av 7 representanter, 6 av disse er valgt av aksjonæren, og ein er ansatte sin representant. Kommunestyret i Stranda kommune er konsernet si generalforsamling.

Konsern:

| | Aksjekapital | Overkurs | Annen egenkapital | Sum egenkapital |
|----------------------|---------------------|-------------------|--------------------------|------------------------|
| Pr 31.12.20 | 34 000 000 | 55 505 110 | -2 734 285 | 86 770 825 |
| + Fra årets resultat | | | 7 482 538 | 7 482 538 |
| - Avsatt utbytte | | | -2 500 000 | -2 500 000 |
| Pr 31.12.21 | 34 000 000 | 55 505 110 | 2 248 253 | 91 753 362 |

Mor:

| | Aksjekapital | Overkurs | Annen egenkapital | Sum egenkapital |
|----------------------|---------------------|-------------------|--------------------------|------------------------|
| Pr 31.12.20 | 34 000 000 | 55 505 110 | 470 100 | 89 975 210 |
| + Fra årets resultat | | | 2 777 418 | 2 777 418 |
| - Avsatt utbytte | | | -2 500 000 | -2 500 000 |
| Pr 31.12.21 | 34 000 000 | 55 505 110 | 747 518 | 90 252 628 |

Note 12 - Investeringer i datterselskap

Datterselskapa er bokført i selskapsregnskapet til mor etter kostmetoden.

Selskapet har følgende datterselskap (tall i 1.000 kr):

| Datterselskap: | Eierandel % | Stemmerett % | Årsresultat | Balansført EK 31.12. |
|-----------------------|--------------------|---------------------|--------------------|-----------------------------|
| Stranda Energi AS | 100% | 100% | 4 327 | 51 649 |
| Tindra Nett AS | 100% | 100% | 3 378 | 39 362 |

Note 13 - Kundefordringer

Kundefordringer og andre fordringer er ført opp til pålydande med frådrag for forventa tap.

Det er avsett til forventa tap på kundefordringer kr. 500.000.- tilsvarande foregåande år.

Konstanterte gevinst i år på kundefordringer er kr 2 594. Konstaterte tap på kundefordringer er kr 29 631.

Gevinst/tap vert resultatført under andre driftskostnader. Ingen fordringar forfell seinare enn 1 år.



Stranda Energi Holding AS

Noter

Andre fordringar/annan finansinntekt

Under andre langsiktige fordringar inngår eigenkapitalinnskot KLP.

Note 14 - Bankinnskudd, kontanter o.l.

Bundne bankinnskot for skattetrekk utgjer i år kr. 676 166 (2020: kr 1 143 012).

Note 15 - Fortsatt drift og koronapandemien

Stranda Energi og Tindra Nett har ikkje vore upåverka av pandemi som har pågått dei siste 2 åra - frå mars 2020. Samfunnet er nå i hovudsak gjenopna, og ved avleggjing av årsrekneskapen for 2021 vurderes dei økonomiske verknadar etter balansedagen å vere uvesentlege. Kraftprisane i området som selskapet held til har vore stabile, og den store prisauken på kraft i prisområdet sør for oss har hatt liten verknad. Straum og fiberleveransar er framleis etterspurde produkt/tenester, og etterspurnaden etter våre produkt vurderes å vere lite påverka av uroleg den urolege kraftmarknaden siden slutten av 2021.

Straumtilgangen frå norske kraftprodusentar er god, sjølv om det i enkelte geografiske område er låg fyllingsgrad. Stranda Energi har tilfredstillande fyllingsgrad i eige kraftmagasin.

Styringsrenta - og lånerenta var stabil siste året, men i 2022 er marknadsrenta auka - og skal vidare opp dei neste åra iflg prognoser frå Norges Bank. Renteauken vert delvis kompensert gjennom langsiktig renteswapavtale.

Stranda Energi leverer samfunnskritiske tenester - og selskapet har fokus på tiltak for å redusere konsekvensar ved uføresette hendingar.



Årsmelding Stranda Energi Holding AS

Styret si melding

Stranda Energi Holding AS vart stifta 28.01.2020, ved at bokført verdi på aksjene som Stranda kommune hadde i Stranda Energi AS blei brukt som tingsinnskot ved stiftinga.

Morselskapet er eit reint aksjeeigarselskap utan tilsette. Økonomisk/administrative oppgåver for selskapet – og konsernet vert ivareteke og utført av tilsette i Stranda Energi AS.

Hovedkontoret er lokalisert på Stranda og selskapet og aksjene er 100 % eigd av Stranda kommune. Stranda kommunestyre er generalforsamling i selskapet.

Styret i Stranda Energi Holding består av desse medlemmane:

Svein Rødal (leiar), Hallvar Fjørstad (nestleiar), Bodil Tronstad Lie, Torill Ansnes, Einar Arve Nordang, Maren Ørjasæter, Dag Ronald Sylte (repr. for tilsette).

Styret har avhalde 8 styremøte i 2021 og 26 protokollerte sakar er handsama.

Styreansvarsforsikring

Det er teikna styreansvarsforsikring med forsikringssum kr 5 000 000 pr forsikringstilfelle. Forsikringa gjelder for eitkvart nåverande, tidlegare og framtidig styremedlem eller leiande ansatt i selskap som inngår i konsernet.

Organisering

Stranda Energi Holding AS blei stifta 28.februar 2020, og utfisjonert nettverksemd i Tindra Nett frå Stranda Energi etter dette heileigd dotterselskap av konsernselskapet. Stranda kommune eig såleis 100 % av Tindra Nett gjennom sine aksjar i morselskapet.

Det er gjennomgåande og felles styrer og dagleg leiar i selskapa som inngår i konsernet.

Aktiviteten i mor/holdingsselskapet skjer gjennom tilsette i Stranda Energi AS. Tindra Nett har ansvar for transport av energi (nettverksemda), medan Stranda Energi held fram verksemda med kraftomsetning, kraftproduksjon, fiberutleige og øvrig/anna verksemd.

Økonomi

Driftsresultatet for Stranda Energi Holding AS i 2021 blei eit underskot på kr. 286 073, netto finansinntekt inkl. utbytte var kr 3 000 721. Årsresultat etter skatt kr 2 777 418 i morselskapet. Årsresultatet består hovudsakeleg av utbytte frå dei heileigde dotterselskapa Stranda Energi og Tindra Nett.



Samla driftsinntekter for Stranda Energi Holding-konsernet i 2021 var kr 99 533 058 medan samla driftskostnader var kr 84 502 521, og eit driftsresultat kr 15 030 537 for konsernet totalt.

Årsresultat før skatt for Stranda Energi Holding-konsernet viser kr 9 612 689 og resultat etter skatt kr 7 482 538.

Resultatet i 2021 er prega av gode kraftprisar og finansielle kontraktar knytt til straumsal. Utleige av fibernett gir stabile og gode bidrag til botnlinja. Produksjon frå egne kraftstasjonar var lågare enn i 2020, men med vesentleg betre (og normale) kraftprisar.

Kontantstraumen for konsernet viser ein positiv kontantstraum frå drift på kr 29 488 058. Likviditetssituasjonen til konsernet på balansetidspunktet er vurdert å vere tilfredsstillande.

Konsernet sin marknadsrisiko er avgrensa. Kraftproduksjonen er påverka av tilsig, nedbørmengd og kraftpris. Ein nyttar finansielle instrument for å prissikre deler av inntekter frå sal av kraft og for kraftproduksjonen. Dei finansielle kontraktane vert handla på Nasdaq OMX-børsen. SE konsernet er vidare eksponert for valutarisiko som følgje av at oppgjersvalutaen for kraftsalet er i Euro. Selskapet har utarbeidd ein intern risikomanual som set rammer for den finansielle risikoeksponeringa.

Likviditetsrisiko for selskap og konsernet som heilskap er per 31.12.21 liten.

Det er gjennomført store investeringar dei siste åra, som i stor grad blir finansiert med låneopptak. Konsernet vil kunne vere eksponert for endringar i rentemarknaden, men ein større rentebytteavtale avgrensar denne risikoen. Konsernet fekk i 2021 separat lånefinansiering for monopolselskapet – Tindra Nett, til betre vilkår enn på lånegjeld før denne refinansieringa/opplåninga.

Konsernet har innvilga samla driftskredittramme på inntil 10 mnok. Det er ikkje trekk på denne driftskreditten på balansedagen frå nokon av konsernselskapa.

Stranda Energi Holding sin egenkapitalprosent er ved årsskiftet om lag 97 %. Samla for konsernet er det ein egenkapitalprosent på omlag 29 % målt mot totalkapital i konsernet.

Stranda Energi Holding AS og -konsernet har ei tilfredsstillande finansiering, med finansieringsgrad ca 68 % målt mot sum bokført verdi anleggsmidler på balansedagen. Totalkapital i konsernet pr 31.12.21 er kr 316 524 932 og ein egenkapital på kr 91 753 362, og styret vurderer konsernet sin finansielle stilling etter utbytteutdeling som akseptabel.

UTFORDRINGAR I ÅRA SOM KJEM PGA STØRRE INVESTERINGAR – OG KRAV FRÅ BANKEN OM EIGENKAP – MIN 25 %)

Investeringar i konsernet i 2021 blei totalt kr 30,3 mnok. Investeringane er fordelte med 20,83 mnok i Tindra Nett og 9,46 Mnok i Stranda Energi. Investeringar i Stranda Energi gjelder i hovudsak investering i ny el-båt, oppgradering av røyrgate samt fiberutbygging.

I 2021 gjennomførte Tindra Nett ein stor investering linje mellom Stranda og Fausa.



Investeringar i nettanlegg knytt til ferjelading – samt naudsynt oppgradering av rørygata for kraftproduksjon Fausa vil i dei komande åra medføre investeringar med fleire titals millionar.

Fortsatt drift

Styret vurderer føresetnadane for fortsatt drift som positive, og har lagt dette til grunn for årsrekneskapen.

Styret vurderer marknads- og driftsutsiktene for selskap/konsern i tida som kjem som gode.

Det økonomiske resultatet og disponering av overskot/ fri egenkapital

Stranda Energi Holding AS:

Årsoverskot etter skatt - Årsresultat: kr. 2 777 418,-

Styret tilrår følgjande disponering av årsoverskotet i Stranda Energi Holding for 2021:

Overføring til annen egenkapital kr. 277 418,-

Avsatt til utbytte – til Stranda kommune: kr. 2 500 000,-

Sum disponert kr. 2 777 418,-

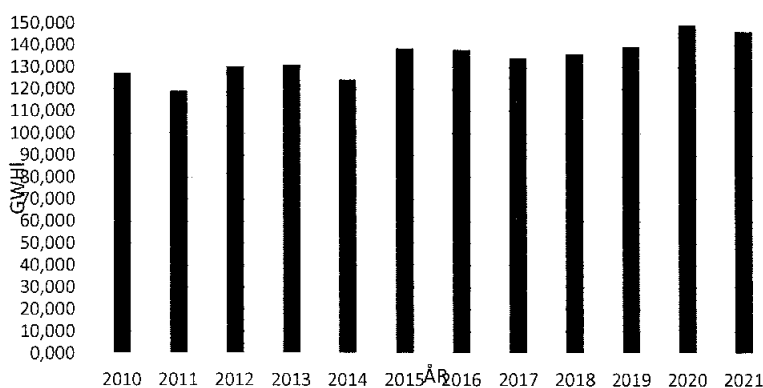
--

Tindra Nett AS - Nettverksemd / El-distribusjon

Fordelingsnett

Leveransane i nettet 2021 vart 146,186 GWh, ein nedgang på 2 % mot 2020 (149,278 GWh).

INNMATING STRANDA ENERGI NETT



Brutto forbruk inkl. tap i eige nett

Ved utgangen av 2021 hadde Tindra Nett dette fordelingsnett (i parentes : 2020)

- 106,0 km høgspennings luftledning (100 km)
- 126,0 km lågspennings luftledning (127 km) Eks. gatelysleidningar

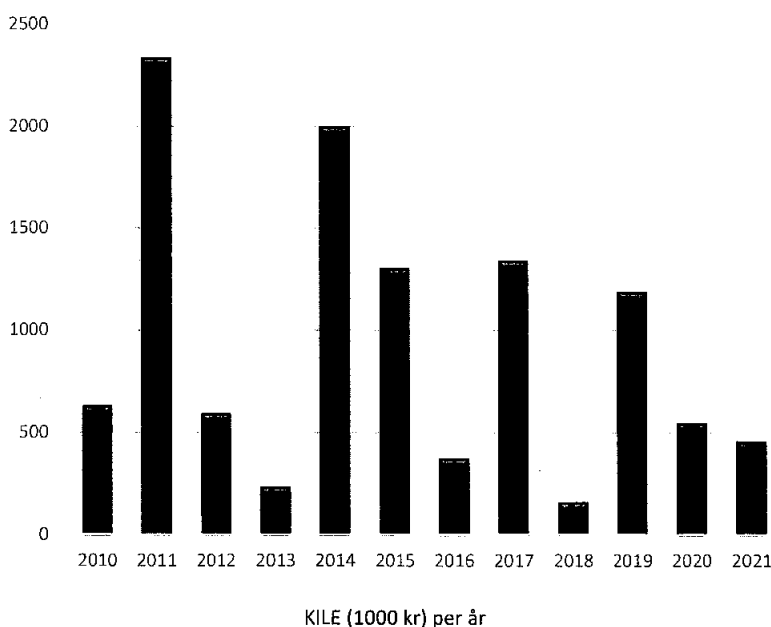
- 98,0 km høgspenningskabel (95 km)
- 182,0 km lågspenningskabel (180 km)
- 3,0 km høgspennings sjøkabel (3 km)

KILE

KILE, Kvalitetsjustert Inntektsramme for ikkje Levert Energi, er ei ordning som NVE har innført for å sørge for at nettselskapa skal vedlikehalde nettet sitt tilfredsstillande.

I 2021 blei Tindra Nett sine KILE-kostnader totalt kr 457 000. (2020: kr 546 000)

KILE kostnader er varierende, og ekstremvær blir ofte direkte utslagsgjevande.



Fordelingstransformatorane

Konsernet har i alt 260 (256) små og store fordelingstransformatorar med ei samla yting på 94 850 kVA (93 335 kVA).

Stranda Energi AS – kraftproduksjon/kraftomsetnad/fiberutleige mm

I samband med selskapsmessig skilje stifta Stranda kommune den 28.februar 2020 eit nytt morselskap for Stranda Energi, Stranda Energi Holding AS. Selskapet er 100% eigd av Stranda kommune. Frå same dato vart Stranda kommune sitt eigarskap av aksjane i Stranda Energi AS overført til dette nye mor- og holdingsselskapet.

Tidlegare nettverksemd i Stranda Energi AS er i 2020 utfisjonert, og denne inngår frå 2020 nå i verksemda som vert driven i søsterselskapet – Tindra Nett AS.

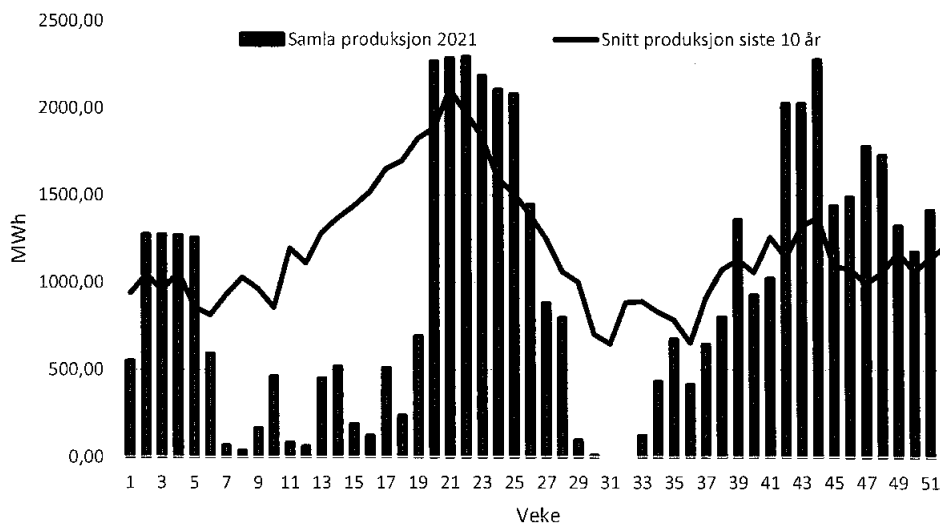
Produksjon i egne kraftstasjonar

| Kraftverk | Produksjon år 2021 | Snitt siste 10 år |
|-----------------------|--------------------|-------------------|
| Fausa Kraftverk | 33,9 GWh | 42,3 GWh |
| Furset Kraftverk | 12,3 GWh | 13,8 GWh |
| Rødset Kraftverk | 4,1 GWh | 5,4 GWh |
| Sum produksjon | 50,3 GWh | 61,5 GWh |

Snitt kraftpris i vårt prisområde blei i 2021 41,07 øre/kWh. Prisane varierte mykje gjennom året. Siste halvåret vart det store prisforskjellar mellom prisområda. Det vart svært høge prisar sør om Møre og Romsdal. Også systemprisen (referansepris) blei mykje høgare enn prisen i vårt prisområde. Finansiell sikring av kraftproduksjon blir oppgjort mot systempris, prisforskjellane medførte at det oppstod eit stort finansielt tap. Dette påverka resultatet for produksjonen sterkt.

Prisane i vårt prisområde er forventa å ligge mellom 25 – 35 øre/kWh i åra framover. Styret presiserer at det er svært stor usikkerheit rundt estimat av framtidige kraftprisar. Volum på kraftproduksjon i 2021 var om lag 82% av eit normalår.

Samla produksjon Stranda Energi 2021 og snitt siste 10 år





Kraftomsetnaden.

Stranda Energi AS tilbyr kraftleveransar til private og bedrifter. Hovudtyngda av kundar er i Møre og Romsdal. I tillegg handterer vi omsetnad av produksjon for fleire småkraftverk.

Fiberutbygging – utleige av fibernett

Stranda Energi har bygd ut fiber på Stranda, og leverer fiber til privathushaldningar og bedrifter. Vi bygger også fibernett på Strandafjellet.

Stranda Energi har leigd ut fiberen til Tafjord Connect, som leverer innhald på fiberen og har det direkte kundeforholdet til kundane.

Arbeidsmiljø og likestilling:

Arbeidsstokken i selskapet/konsernet er stabil og ved rekneskapsåret sin utgang var det i alt 17 tilsette (5 kvinner og 12 menn) som utførte 16,8 årsverk. SE konsernet har hatt ein lærling i 2021.

Det er lagt til rette for at begge kjønn kan tilsettast i alle stillingar i konsernet, og under elles like føresetnader vert kjønnsbalanse prioritert ved tilsetjing. I styret er det 3 kvinner og 4 menn.

Vi har eit HMS-system som tilfredsstillar HMS - forskrifta. Vi nyttar systemet vårt til internkontroll og kvalitetssikring av andre vesentlege gjeremål og oppgåver. Datasystemet ELA blir brukt som oppfølgingssystem. Avonova er vår samarbeidspartnar innan bedriftshelsetenesta.

Sjukefråværet i 2021 var i Stranda Energi 0,5 % og i Tindra Nett 1,3 %. Arbeidsmiljøet vert vurdert som tilfredsstillande i begge driftsselskapa.

Pensjonsansvaret for dei tilsette i konsernet er dekkja gjennom pensjonsordning i Kommunal Landspensjonskasse (KLP).

Vi er medlem i «Samfunnsbedriftene» ein arbeidsgjevar og næringspolitisk interesseorganisasjon for bedrifter eigd av kommunar og fylkeskommunar.

Situasjonen for likestilling og diskriminering i verksemda

Personalpolitikken i konsernet har mål om aktiv likehandsaming med fokus på ikkje-diskriminerande åtferd. Ved tilsetjingar søker ein å fremje likestilling og har eit lønssystem som er kjønnsnøytralt.

Konsernet godtek inga form for diskriminering. Det omhandlar lik behandling for alle, uavhengig av etnisitet, nasjonalitet, kjønn, hudfarge, religion og livssyn. Personalpolitikken skal vere tilrettelagt for å stimulere til ei aktiv likehandsaming med fokus på ikkje-diskriminerande åtferd.

Selskapet har reglar og rutinar for varsling av kritikkverdige tilhøve og hendingar.

Selskapet har mål om – og fokus på å vere ein arbeidsplass med full likestilling- og ikkje diskriminerande åtferd mellom menn og kvinner.



Forskning og utvikling

Selskapet har for tida ingen større pågåande forskings- og utviklingsprosjekt.

Ytre miljø:

Vi er underlagt ulike myndigheiter når det gjeld vern av det ytre miljø og selskapet arbeider kontinuerleg for å redusere utsleppa til det ytre miljøet.

Hendingar etter årsskiftet

Koronautbrotet som vi har hatt i Noreg frå månads-skiftet februar/mars 2020 og til no påverkar oss og energibransjen som dei fleste andre selskap. For årsrekneskapen 2021 vurderer vi pandemien og smittesituasjonen vinter/vår 2022 ikkje får innverknad på den økonomiske utviklinga etter balansedagen.

Ved ei evt ny – og langvarig nedstenging vidare, kan det og for energibransjen skape utfordringar og økonomiske resultat for selskap i konsernet. Distribusjon og forbruk av straum er “naudsynte” produkt og etterspørsel etter våre produkt vil truleg bli lite påverka utover det som følgjer av mindre aktivitet i næringslivet og forbrukarmarkedet elles.

Styret meiner at resultat- og balanserekneskapen med notar og kontantstraumanalysen for Stranda Energi Holding – og konsernet gjev eit forsvarleg uttrykk for konsernet si utvikling og økonomiske stilling ved utgangen av 2021.

Så langt styret kjenner til har det ikkje kome fram vesentlege forhold etter rekneskapsårets utgang, utover allereie omtalt i årsmeldinga her, som har betydning for vurdering av årsrekneskapen for 2021.

Styret takkar dei tilsette i Tindra Nett og Stranda Energi for godt utført arbeid gjennom året.

Stranda, den 7. juni. 2022

Svein Rødal

styreleiar

Hallvar Fjorstad

nestleiar

Bodil Tronstad Lie

styremedlem

Torill Ansnes

styremedlem

Einar Arve Nordang

styremedlem

Maren Ørjåsæter

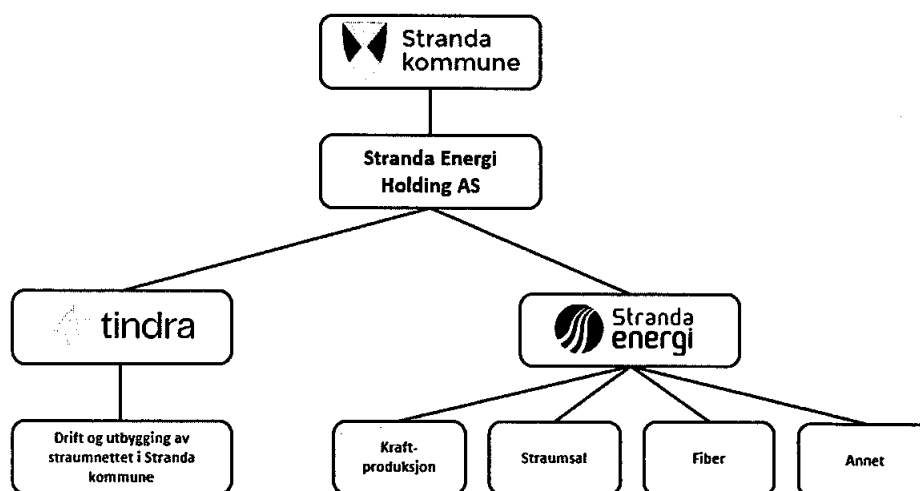
styremedlem

Dag Ronald Sylte

representant for tilsette

Ola Raknes

adm. dir.





Stranda Energi Holding AS

Resultatregnskap

| Morselskap | | Konsernet | | |
|--|-----------|-----------|--------------------|--------------------|
| 2021 | 2020 | Note | 2021 | 2020 |
| DRIFTSINTEKTER OG DRIFTSKOSTNADER | | | | |
| Driftsinntekter | | | | |
| 0 | 0 | 1 | 85 041 776 | 64 249 774 |
| 0 | 0 | 2 | 14 491 282 | 4 868 817 |
| 0 | 0 | | 99 533 058 | 69 118 591 |
| Driftskostnader | | | | |
| 0 | 0 | | 94 727 | 10 235 |
| 0 | 0 | 3 | 46 271 165 | 24 092 199 |
| 141 791 | 0 | 4 | 15 597 284 | 15 661 844 |
| 0 | 0 | 5 | 9 908 759 | 9 232 284 |
| 144 282 | 39 506 | 4,6 | 12 630 585 | 11 430 604 |
| 286 073 | 39 506 | | 84 502 521 | 60 427 166 |
| (286 073) | (39 506) | | 15 030 537 | 8 691 424 |
| FINANSINTEKTER OG FINANSKOSTNADER | | | | |
| Finansinntekter | | | | |
| 0 | 0 | | 75 333 | 0 |
| 3 000 000 | 5 500 000 | 7 | 0 | 0 |
| 22 | 49 | | (0) | 0 |
| 0 | 0 | | 26 722 | 40 132 |
| 699 | 1 128 | | 326 109 | 341 393 |
| 3 000 721 | 5 501 177 | | 428 164 | 381 625 |
| Finanskostnader | | | | |
| 0 | 0 | | 262 160 | (49) |
| 2 | 0 | 8 | 5 317 637 | 5 736 328 |
| 9 | 3 | 9 | 266 214 | 426 392 |
| 11 | 3 | | 5 846 012 | 6 162 670 |
| 3 000 710 | 5 501 174 | | (5 417 848) | (5 781 146) |
| 2 714 638 | 5 461 668 | | 9 612 689 | 2 910 279 |
| (62 780) | (8 432) | 10 | 2 130 151 | 759 060 |
| 2 777 418 | 5 470 100 | | 7 482 538 | 2 151 219 |
| 2 777 418 | 5 470 100 | | 7 482 538 | 2 151 219 |
| OVERF. OG DISPONERINGER | | | | |
| 2 500 000 | 2 000 000 | | 2 500 000 | 2 000 000 |
| 277 418 | 470 100 | 11 | 4 982 538 | 151 219 |
| 0 | 3 000 000 | 11 | 0 | 0 |
| 2 777 418 | 5 470 100 | | 7 482 538 | 2 151 219 |




Stranda Energi Holding AS


Balanse pr. 31. desember 2021

| Morselskap | | Konsernet | | | |
|------------------------------------|-------------------|--|--------------------|--------------------|--|
| 2021 | 2020 | Note | 2021 | 2020 | |
| EGENKAPITAL OG GJELD | | | | | |
| EGENKAPITAL | | | | | |
| Innskutt egenkapital | | | | | |
| 34 000 000 | 34 000 000 | Aksjekapital | 11 34 000 000 | 34 000 000 | |
| 55 505 110 | 55 505 110 | Overkurs | 11 55 505 110 | 55 505 110 | |
| 89 505 110 | 89 505 110 | Sum innskutt egenkapital | 89 505 110 | 89 505 110 | |
| Opptjent egenkapital | | | | | |
| 747 518 | 470 100 | Annen egenkapital | 11 2 248 252 | (2 734 286) | |
| 747 518 | 470 100 | Sum opptjent egenkapital | 2 248 252 | (2 734 286) | |
| 90 252 628 | 89 975 210 | SUM EGENKAPITAL | 91 753 362 | 86 770 825 | |
| GJELD | | | | | |
| LANGSIKTIG GJELD | | | | | |
| Avsetning for forpliktelser | | | | | |
| 0 | 0 | Utsatt skatt | 10 11 172 364 | 9 974 690 | |
| 0 | 0 | Sum avsetning for forpliktelser | 11 172 364 | 9 974 690 | |
| Annen langsiktig gjeld | | | | | |
| 0 | 0 | Gjeld til kredittinstitusjoner | 8 170 775 000 | 150 676 049 | |
| 0 | 0 | Langsiktig gjeld til konsernselskap | 0 | 0 | |
| 0 | 0 | Sum annen langsiktig gjeld | 170 775 000 | 150 676 049 | |
| 0 | 0 | SUM LANGSIKTIG GJELD | 181 947 364 | 160 650 739 | |
| KORTSIKTIG GJELD | | | | | |
| 0 | 37 500 | Leverandørgjeld | 25 918 863 | 7 994 653 | |
| 0 | 0 | Betalbar skatt | 10 932 477 | 176 927 | |
| 0 | 0 | Skyldig offentlige avgifter | 4 965 650 | 6 560 089 | |
| 2 500 000 | 2 000 000 | Utbytte | 2 500 000 | 2 000 000 | |
| 0 | 50 000 | Kortsiktig gjeld til konsernselskap | 1 | 0 | |
| 0 | 5 570 | Annen kortsiktig gjeld | 8 507 214 | 5 583 152 | |
| 2 500 000 | 2 093 070 | SUM KORTSIKTIG GJELD | 42 824 206 | 22 314 820 | |
| 2 500 000 | 2 093 070 | SUM GJELD | 224 771 570 | 182 965 559 | |
| 92 752 628 | 92 068 280 | SUM EGENKAPITAL OG GJELD | 316 524 932 | 269 736 384 | |

Stranda, 31. desember 2021/7. juni 2022

i styret for Stranda Energi Holding AS



Svein Rødal
styreleiar

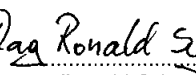

Hallvar Fjorstad
nestleiar


Bodil Tronstad Lie
styremedlem


Torill Ansnes
styremedlem


Maren Øjasæter
styremedlem


Einar Arve Nordang
styremedlem


Dag Ronald Sylte
representant for tilsette


Ola Raknes
adm.dir.



Stranda Energi Holding AS

Noter

Regnskapsprinsipper:

Årsrekneskapen er satt opp i samsvar med regnskapsloven og god regnskapsskikk, og anbefalinger i Norsk Regnskaps Standard utarbeidet av Norsk Regnskaps Stiftelse.

Konsolideringsprinsipp

Konsernregnskapet er utarbeidd som om konsernet var ei økonomisk eining. Konsernrekneskapen er utarbeidd etter einsarta rekneskapsprinsipp for like transaksjonar i alle selskapa som inngår i konsernrekneskapen. Aksjeposten som morselskapet har bokført i selskapsregnskapet er eliminert mot eigenkapital i datterselskapa. Vesentlege transaksjonar og mellomverande mellom selskapa i konsernet er eliminert.

Driftsinntekter/Driftskostnader

Inntektsføring ved salg av varer og tenester skjer på leveringstidspunktet. Tenester vert inntektsført etter kvart som dei blir levert. Kostnader blir teke med i rekneskapet i den perioden dei er forbrukt.

Finansielle kjøps og salskontrakter

Selskapet inngår finansielle kjøps- og salskontrakter mellom anna for å prissikre kraftproduksjonen og kraftkjøp for vidareasal til sluttbrukere. Tap og gevinst på sikringskontrakter vert resultatført ved realisering. Elge dokument føreligg, som set rammer for den finansielle handelen og risikoeksponeringa ellers.

Varer

Varelager består av vedlikehaldsmateriell, utstyr/anlegg tiltenkt investeringar og driftsrekvisita forøvrig. Varelageret vert vurdert til lågaste av anskaffelseskost (FIFO-prinsippet) og netto salsverdi. Beholdning av elsertifikat blir ført som varelager. Elsertifikat er verdsatt til markedspris pr. 31.12.21.

Pensjonskostnad

Selskapet har pensjonsordning som gjev dei ansatte rett til avtalte framtidige pensjonsytningar. Pensjonsforpliktingar vert berekna ut frå lineær opptening på basis av føresetnadar som oppteningsår, diskonteringsrente, framtidig avkastning på pensjonsmidler, framtidig regulering av lønn, pensjonar og ytingar frå folketrygda og aktuarmessige føresetnadar om dødeligheit, frivillig avgang osv. Pensjonsmidler vert vurdert til verkeleg verdi. Netto pensjonsforpliktingar består av brutto pensjonsforpliktingar fråtrekt verkeleg verdi av pensjonsmidlar.

Omløpsmidler og kortsiktig gjeld

Omløpsmidler og kortsiktig gjeld omfatter normalt poster som forfell til betaling innan eit år etter siste dag i regnskapsåret, samt poster som knyter seg til varekretsløpet. Omløpsmidler vert vurdert til lågaste verdi av kost/kjøpspris og antatt verkeleg verdi (Lågaste Verdis Prinsipp).

Anleggsmidler og langsiktig gjeld

Anleggsmidler omfatter eiendeler bestemt til varig eie og bruk for virksomheten. Finansielle anleggsmidler er vurdert til anskaffelseskost. Varige driftsmidler føres opp i balansen og avskrives over driftsmidlets forventede økonomiske levetid. Anleggsmidler nedskrives til virkelig verdi ved verdifall som forventes ikke å være av forbigående art. Nedskrivninger blir reversert når grunnlaget for nedskrivningen ikkje lenger er til stede.

Fordringer

Kundefordringer og andre fordringer er balanseført til pålydende etter fradrag for avsetning til pårekelege tap. Avsetning til pårekeleg tap skjer på grunnlag av individuell vurdering av del einsskilde fordringane. Andre fordringer er vurdert tilsvarende.



Stranda Energi Holding AS

Noter

Renteinstrument.

Rentebyteavtaler er inngått for å tilpasse løpetid og rentesensivitet i låneportefølja. Avtalane blir inngått innanfor gjeldande rentesikringsstrategi. Rentebyteavtaler blir bokført som sikring, der gevinst og tap blir ført over leveringsperioden.

Valuta instrument.

Pengepostar - bankbeholdning i utanlandsk valuta blir vurdert etter kurs på balansedagen. Selskapet omset og kjøper fysiske- og finansielle kraftkontraktar på kraftbørsane, Nordpool Spot og Nasdaq gjennom meklar. Det er marknadsrisiko knytt til utviklinga i kraftprisar og valutakursar på slike kontraktar.

Skatt

Skattekostnaden i resultatregnskapet gjeld periodens betalbare skatt (22%) som blir utlikna og forfell til betaling i neste regnskapsår samt endring i utsatt skatt. Utsatt skatt er berekna med skattesats 22 % og vert berekna på grunnlag av skattereduserande og skatteaukande mellombelse forskjeller mellom regnskapsmessige og skattemessige verdiar. Skatteaukande og skattereduserande mellombelse forskjeller som reverserer eller kan reversere i samme periode er utlikna og nettoført.

Frå og med 01.01.2015 betaler ikkje Stranda Energi AS naturressursskatt og grunnrenteskatt. Innslagspunktet for grunnrenteskatt er endra slik at lågaste merkeyting er 10 000 kVA

Stranda kommune krev eigedomsskatt på bygg og anlegg, verk og bruk. Eigedomsskatten er kostnadsført som annan driftskostnad med utgangspunkt i fastsett takstverdiar av Stranda kommune og skattemessige verdiar på kraftverka. Vedteken sats - p.t. 5/1000 av eigedomsskattegrunnet.

Stranda Energi AS har betalt inn ei forskuddsbetaling knytt til naturressursskatt stor kr. 516 388 - som inngår under Andre fordringar. Denne forskotsbetalinga vil kunne motrekna seinare år dersom ein igjen blir underlagt reglane om kraftverksskatt.

Kontantstrømanalyse.

Kontantstrømanalyse er utarbeida etter den indirekte metoden.



Stranda Energi Holding AS

Noter

Note 1 - Salgsinntekt

Konsernet har to hovedverksemder:

- 1) kjøp og sal av kraft, kraftproduksjon frå 3 sjøveigde kraftverk, utleige av fibernett og anna verksemd
- 2) distribusjon av elektrisk kraft (nettdrift) gjennom sjøveigd linje - og kabelnett i Stranda kommune. I tillegg er det noko verksemd knytt til arbeid og tenester for eksterne kunder - og overfor andre selskap innanfor konsernet. Dette gjelder m.a. sal av overskotskapasitet og bruk av montører til arbeid med kraftproduksjon og fibernet.

1) Stranda Energi - Kjøp og sal av elektrisk kraft - Kraftproduksjon - Fibernett

Inntektene kjem frå kraftsal, (både innkjøpt og eigenprodusert kraft) samt inntekter frå utleige av fibernett til andre. Marknaden har stort innslag av vasskraft, og tilgang på vatn kan variere mykje frå år til år, og priser og produksjonsevne varierer. Dette kan gje store utslag på resultatet. I tillegg til dette har selskapet ein risikostrategi i høve til marknadsituasjonen, der ein prøver og oppnå høgast mogeleg inntening for produksjonen sett i høve til selskapet sine risikorammer.

Grunna usikkerheiter omkring kraftsalinntektene nyttar ein finansielle sals- og kjøpskontrakter i terminmarknaden for å prissikre produksjonsvolum og prissikre kraftkjøp for vidare sal til sluttbrukarar. Tap-gevinst ved sikring av salskontrakter blir resultatført ved realisering og er med under energisal og andre inntekter. Tap-gevinst ved sikring av kjøpskontrakter er resultatført ved realisering og er ført under varekjøp. Inntektene kjem frå sal til ulike kunder i den norske marknaden.

Hovedtal - inntekter og kostnader mm fordelt på avdeling/segment:

| Virksomhetsområder Beløp i 1000 kr | Energisal | Kraft- Produksjon | Fiber | Anna verksemd | Totalt |
|--|---------------|----------------------|--------------|------------------|---------------|
| Salgsinntekter - Andre inntekter | 45 223 | 18 676 | | 27 | 63 926 |
| Andre inntekter | 10 340 | -336 | -3 181 | 4 408 | 18 568 |
| Driftsinntekter | 55 564 | 19 012 | 3 181 | 2 354 | 82 494 |
| Varekostnader | 46 507 | 5 577 | | 2 342 | 54 426 |
| Lønnskostnader | 2 199 | 605 | 21 | 2 008 | 6 409 |
| Avskrivinger | 132 | 3 445 | 1 248 | 84 | 4 908 |
| Andre driftskostnader | 906 | 5 559 | 138 | 1 283 | 8 142 |
| Driftsresultat før deling felleskostnader | 5 820 | 3 827 | 1 775 | 129 | 11 551 |
| Fordeling av felleskostnader | 1 824 | 1 095 | 91 | - | 3 010 |
| Driftsresultat - før finans | 3 996 | 2 732 | 1 684 | 129 | 8 541 |
| Netto finansposet (kostnader) | 288 | 2 196 | 482 | - | 3 033 |
| Resultat før skatt | 3 708 | 536 | 1 202 | 129 | 5 576 |

Under Driftsinntekter, Varekostnad og Andre driftskostnader inngår m.a. selskapsinterne (avdelingsvise) kjøp og salg mellom virksomhetsområder som kraftproduksjon (energi) på kr 19 152 365 og salg av forvaltningstjenester (kraftforvaltning) på kr 602 021.



Stranda Energi Holding AS

Noter

Nettleigeinntekter - monopolverksemd

Salsinntekter inneholdt i hovedsak nettleigeinntekter fra privat - og næringslivskunder som er påkøpt selskapet sitt distribusjonsnett. Annen driftsinntekt gjelder sal av varer og tjenester til andre, utleige av stolpenett til eksterne og internt for fibernet og sal av nettleige til egne kraftverk.

| Segmentinformasjon | Regional-nett | Distrib.nett | Sum |
|-----------------------|---------------|--------------|--------|
| Resultat | | | |
| Driftsinntekter | | 42 941 | 42 941 |
| Driftskostnader | | 37 103 | 37 103 |
| Driftsresultat | | 5 838 | 5 838 |

Balanse - Avkastningsgrunnlag

| | | | |
|---|--|---------|---------|
| Varige driftsmidler etter fordeling 01.01. | | 104 934 | 104 934 |
| Varige driftsmidler etter fordeling 31.12. | | 120 667 | 120 667 |
| Gjennomsnittlige driftsmidler | | 112 801 | 112 801 |
| 1% påslag for netto arbeidskapital | | 1 128 | 1 128 |
| Avkastningsgrunnlag | | 113 928 | 113 928 |
| Avkastning (driftsresultat i % av avkast.grunnlag) | | 5,12 % | 5,12 % |

Meir/-mindreinntekt pr.01.01. (inkl rte) - 2 297 -2 297

Årets meir/mindreinntekt

| | | | |
|---|------|--------|--------|
| Årlig inntektsramme fordelt på nettnivå | 899 | 29 656 | 30 555 |
| Ordinær "KILE" | | -457 | -457 |
| Kostnader i overliggende nett | | 11 429 | 11 429 |
| Eigedomsskatt | | 609 | 609 |
| FoU | | 0 | 0 |
| ELHUB-gebyrer | | 246 | 246 |
| Sum avvik avskrivn. og avk. | -480 | 1 458 | 978 |
| Tillatt inntekt | 419 | 42 941 | 43 360 |
| Faktisk inntekt | 419 | 43 465 | 43 884 |
| Årets meir(-)/mindreinntekt (+) | 0 | -524 | -524 |

Årets avsetning renter på meirinntekt - -20 -20

Meir/-mindreinntekt pr.31.12. (inkl rte) - -2 841 -2 841

Note 2 - Andre driftsinntekter

Andre driftsinntekter gjeld omsetning og forvaltning av finansiell krafthandel for andre energiselskap, gateløys for Stranda kommune, sal av materiell og tjenester til andre, leigeinntekter og gevinst ved sal av driftsmiddel. Gevinst ved salg av regionalanlegg i 2020, kr 815 347, er bokført under andre driftsinntekter.



Stranda Energi Holding AS

Noter

Note 3 - Varekostnad

Under varekostnad inngår m.a kjøp av elektrisk kraft for vidaresal, kjøp av spot - og regularkraft, ubalanseoppgjer, kostnader knytt til energiforvaltning - kommersielle sikringsforretninger, kjøp av elsertifikat til slutt kunder og nettleiger for distribusjon av kraft inn og ut av andre sine nett.

Note 4 - Lønnskostnad

Gjennomsnittlig antall ansatte i regnskapsåret er 20 personer og 20 årsverk

| Spesifikasjon av lønnskostnader | 2021 | 2020 |
|---------------------------------|-------------------|-------------------|
| Lønn | 13 253 153 | 13 447 005 |
| Arbeidsgiveravgift | 1 458 993 | 1 628 911 |
| Pensjonskostnader | 467 641 | 2 616 863 |
| Endring i pensjonsforpliktelse | 2 110 368 | -862 926 |
| Andre lønnsrelaterte ytelser | 425 035 | 313 871 |
| Aktivisering av eige arbeid | -1 834 324 | -1 481 880 |
| Totalt | 15 597 284 | 15 661 844 |

Ytelser til ledende personer og revisor

| | Lønn | Annen godtgjørelse | Sum |
|----------------|-----------|--------------------|-----------|
| Daglig leder | 1 027 177 | 9 275 | 1 036 452 |
| Styremedlemmer | 370 220 | | |

Dagleg leiar er tilsett i Stranda Energi AS, men er også dagleg leiar i Tindra Nett AS. Kostnader til lønn til dagleg leiar og andre økonomiske/administrative gjeremål i Tindra Nett, som blir utført av tilsette i Stranda Energi, blir fordelt mellom selskap via intern fakturering.

Dagleg leiar inngår i tariffesta pensjonsordning som bedrifta har for dei tilsette. Det er ingen avtaler om ekstra ytingar til leiande personar i bedrifta.

Det er gjennomgåande styrer i Stranda Energi, Tindra Nett AS og Stranda Energi Holding. Honorar totalt for styrearbeid i 2021 utgjør totalt kr 370 220 (2020: kr 340 000), med tillegg av sosiale kostnader. Selskapsregnskapet til Stranda Energi Holding er belasta 1/3 av denne kostnaden.

| Honorar til revisor består av: | 2021 | 2020 |
|-----------------------------------|----------------|----------------|
| Revisjon | 571 917 | 275 794 |
| Attestasjonsoppgåver m.m. | 32 623 | 100 223 |
| Samlet honorar til revisor | 604 540 | 376 018 |

Pensjonskostnader og -forpliktingar

Det er i jan-des 21 innbetalt totalt kr 611 037 i premie og tilskot til KLP i pensjonsordninga

Foretaket er pliktig til å ha tenestepensjonsordning for selskapet sine ansatte jfr. lov om obligatorisk tenestepensjon.

Konsernet si pensjonsordning omfattar 41 personar (aktive, oppsatte, pensjonerte) totalt. Ordninga er tariffesta i hovudtariffavtalen mellom KS som arbeidsgjevar og arbeidstakarorganisasjonane, og inneheld både tenestepensjon og avtalefesta pensjon.



Stranda Energi Holding AS

Noter

Pensjonsordningene gir rett til definerte framtidige ytingar. Desse er både avhengig av antall oppteningsår, lønnsnivået når den einiskild når pensjonsalder, og storleiken på dei framtidige ytingane frå folketrygda. Forpliktingane er forsikra gjennom Kommunal Landspensjonskasse (KLP)

Føresetnadane av aktuarmessig art bygg på vanleg nytta føresetnadar innan denne type forsikring, og førebels Norsk Regnskaps Standard om pensjonskostnader.

| Føresetnadar - og aktuarberekning lagt til grunn: | 2021 | 2020 |
|--|-------------------|-------------------|
| Tilsette (aktive) som inngår i den kollektive pensjonsordninga | 17 | 20 |
| Diskonteringsrente ved berekning av pensjonsforpliktingar | 1,50 % | 1,70 % |
| Forventa årleg lønnsvekst | 2,50 % | 2,25 % |
| Forventa årleg G-regulering | 2,25 % | 2,00 % |
| Årleg regulering av pensjonen (*) | 1,48 % | 1,24 % |
| Forventa avkastning på pensjonsmidler | 3,30 % | 3,10 % |
| | | |
| Nåverdi av årets pensjonsopptening | 2 457 603 | 2 152 905 |
| + Rentekostnad av forpliktingane | 1 028 774 | 1 174 653 |
| Brutto pensjonskostnad | 3 484 377 | 3 327 558 |
| | | |
| - Avkastning av pensjonsmidler(fråtrekkt adm. kostn.) | -1 474 601 | -1 621 527 |
| +Administrasjonskostnader /rentegaranti | 81 372 | 127 578 |
| = Netto pensjonskostnad inkl. adm.kostn. | 2 091 148 | 1 833 609 |
| Arbeidsgjevaravg. av netto pensjonskostnad | 221 662 | 175 105 |
| Resultatført aktuarielt tap | 581 833 | 288 188 |
| Resultatført pensjonskostnad | 2 894 643 | 2 296 902 |
| Herav resultatført arbeidsgjevaravg. av aktuarielt tap | 55 769 | 27 620 |
| Brutto påløpne pensjonsforpliktingar pr 31.12. | 64 691 836 | 58 385 465 |
| - Pensjonsmidler | 49 963 572 | 47 698 501 |
| = Netto forplikting før arbeidsgjevaravg. | 15 628 264 | 10 686 964 |
| Arbeidsgjevaravgift | 1 656 596 | 1 132 818 |
| Netto forplikting inklusiv arbeidsgjevaravgift | 17 284 860 | 11 819 782 |
| Ikkje resultatført aktuarielt tap utan arbeidsgjevaravg. | -13 952 714 | -10 919 522 |
| Ikkje resultatført aktuariell gevinst (tap) arbeidsgjevaravg. | -1 478 987 | -1 157 468 |
| Ikkje resultatførte planendringar | | 0 |
| | | |
| Balanseført netto forplikting /midler (-) etter arbeidsgjevaravgift | 1 853 159 | -257 208 |
| Herav balanseført arbeidsgjevaravg. | 130 899 | -24 650 |

(*) inkl. lønnsregulering, pensjonsøkning og regulering av grunnbeløpet i folketrygden



Stranda Energi Holding AS

Noter

Note 5 - Avskrivning på varige driftsmidler

| | Tomter, bygninger og annen fast eiendom | Maskiner og anlegg | Driftsløsøre og inventar, verktøy, kontorm. | SUM |
|------------------------------|--|--------------------------|---|--------------------|
| Ansk.kost pr. 1/1 | 316 955 755 | 54 228 001 | 6 268 222 | 377 418 998 |
| + Tilgang | 24 506 816 | 4 955 609 | 3 309 145 | 32 771 569 |
| - Avgang | 201 600 | 0 | 0 | 201 600 |
| Ansk.kost pr. 31/12 | 341 227 990 | 59 183 609 | 9 577 368 | 409 988 967 |
| Akk. av/nedskr. pr 1/1 | 130 047 570 | 17 588 771 | 5 452 304 | 153 088 645 |
| + Ord. avskrivninger | 6 652 517 | 2 709 596 | 546 647 | 9 908 759 |
| - Tilb.f. avskrivning | 173 450 | 0 | 0 | 173 450 |
| Akk. av/nedskr. 31/12 | 136 526 636 | 20 298 367 | 5 998 951 | 162 823 954 |
| Balansf. verdi 31/12 | 204 701 354 | 38 885 242 | 3 578 417 | 247 165 013 |
| Prosentstavs avskr. | 2-20 | 7-33 | 10-33 | |

Driftsmidla vert avskrive lineært basert på økonomisk levetid for del ulike gruppene. Tomter/vegar er ikkje avskrivbare. Eige arbeid på driftsmidler aktivert med totalt kr. 1 834 324,- på anleggsmidler. Anlegg under utførelse er balanseført som prosjekt i arbeid med kr. 643 916 (inngår ikkje i oversikta her). Avskrivningstida på nettanlegg blei forlenga frå 2017, då det viste seg å vere avvik mellom avskrivningstid og faktisk teknisk/økonomisk levetid på nettanlegg. Avskrivningstida vurderes nå å vere godt i samsvar med berekna økonomisk levetid og etablert bransjenorm for økonomisk avskrivningstider på nettanlegg. Tap ved avgang/utringering av driftsmidler i år, totalt kr 28 150 (2020: kr 11 250), inngår under annan driftskostnad. Gevinst ved salg av regionalanlegg i 2020, kr 815 347, er bokført under annan driftsinntekt.

Note 6 - Annen driftskostnad

Under andre driftskostnader inngår konsernets kostnader til leige kontraktar for kontorutstyr - edb - transportmidler og leigeavtaler for fallretter mv. ved Fausa-, Furset -, og Rødset Kraftverk. Leige kontrakta for fallrett på Fausa var inngått i 1998, justert i 2004, 2009 og sist endra i januar 2017. Leige kontrakt for fallrettar på Fausa er på 40 år frå 2017, med rett til fornying. Leige kontrakta her er med selskapet sin 100% eigar - Stranda kommune. Leige kontrakt for fallrett Furset er på 40 år med start dato 22.06.2007, og her inngår også avtale om godtgjersle for sal elsertifikat/opprinnelesegarantiar og leige av tomtegrunn. Leigeavtale for fallrettar Rødset kraftverk har 40 års varighet frå 1.1. 2015 med årleg leige i forhold til oppnådd årsresultat for dette kraftverket.

| | 2021 | 2020 |
|--|-----------|------------|
| Leasingkostnad transportmidler / maskiner / inventar | 155 946 | 134 602 |
| Leige av fallrettar/elsertifikat - tomtegrunn | 2 397 910 | 165 388 |
| *derav fallrettsleige til Stranda komm.(eigar)-for Fausa Kraftverk | 1 472 083 | 0 |
| Andre kostnader - utbetaling til Stranda kommune (eigar) | | |
| Konsesjonskraft | 370 436 | ** 172 944 |
| Eigedomsskatt | 1 071 355 | 1 084 106 |

**grunna låg straumpris i 2020 måtte Stranda kommune betale til Stranda Energi grunna konsesjonskraftpris for året var høgare enn marknadspris.



Stranda Energi Holding AS

Noter

Note 7 - Innt. på inv. annet foretak i samme konsern

Selskapet har i løpet av året inntektsført kr 1 500 000 i utbytte fra datterselskap Stranda Energi AS og kr 1 500 000 fra datterselskap Tindra Nett.

Note 8 - Finansiell og marknadsmessig risiko

Renterisiko

Konsernet er risikoutsett for svingninger i så vel rente- og kraftmarknaden.

Konsernet har ei langsiktig lånegjeld til Nordea på NOK -170 775 000 ved årskiftet.

Rentevilkår på den langsiktige lånegjelda er 3 mnd. Nibor + tillegg (margin).

Konsernet har 1 rentebytteavtale - fastrenteavtale med Nordea - slik:

| Rentebytteavtale | Beløp | Start | Slutt | Mottek flytande rente | SE betaler fastrente |
|------------------|---------|---------|---------|-----------------------|----------------------|
| Swap 1 | 85 mill | 04-2017 | 04-2027 | 3 mnd Nibor | 3,86 % |

Prissvingninger i kraftmarknaden og variasjon i produksjonsevne basert på nedbørssituasjonen vil kunne gi vesentleg inntektssvikt. Selskapet har vedtekte rammer som definerer akseptabel risikoeksponering i kraftmarknaden.

Valutarisiko

Konsernet omset og kjøper fysiske- og finansielle kraftkontrakter i utlandsk valuta over kraftbørsane Nordpool Spot og Nasdaq gjennom meklar. Del fysiske kontraktane vedkjem sikring av eigen produksjon med fortløpande omveksling frå Euro til Nok med oppgjør via meklar månadleg.

Kjøp og sal i finansielle kontraktar skjer i Euro, og inneber risiko for valutasvingningar med omsyn til valutakursar på hhv kjøps- og leveringstida. Det er for desse kontraktane p.t. ikkje gjort særskilte sikringsforretningar, men dette vert vurdert fortløpande.

Konsernet har etablert handelsrammer via sin bankforbindelse til fortløpande å kunne gjere sikringsforretningar knytt til valuta.

Note 9 - Annen finanskostnad

Langsiktig gjeld med forfall seinere enn 5 år fra balansedagen utgjør pr 31.12. i år kr 136 275 000, og var tilsvarende pr. 31.12. i fjor kr 121 407 209,-. Avdragsbetalinga på lånet er kvartalsvis kr 1 725 000.

| Langsiktig lånegjeld | 2021 | 2020 |
|---------------------------------|-------------|-------------|
| Gjeld sikra med pantesikkerheit | 170 775 000 | 150 676 049 |

Garantiansvar

Stranda Energi AS stiller generell garanti overfor Nasdaq OMX Stockholm AB vedkomand finansiell handel på



Stranda Energi Holding AS

Noter

kraftbørsen. Dette er sikra med kontantinnskot. Pr. 31.12.2021 var kontantinnskotet 2 479 448. Stranda Energi AS har garantiansvar overfor Nasdaq OMX Stockholm AB i samband med porteføljeforvaltning av fastpris og forvaltningsprodukt vedkomande sal av straum.

Stranda Energi AS kjøper elsertifikat basert på det volum selskapet har iht mengde stramsalg til slutt kunder. Dette kan også generere garantikrav i den perioden elsertifikat vert kjøpt.

Pr. 31.12.2021 har Stranda Energi AS ikkje behov for å stille garantiar omkring vår kjøpsplikt av elsertifikat.

| Pantesikkerheit | 2021 | 2020 |
|---|--------------------|--------------------|
| Tomter, bygninger og annan fast eigedom | 204 701 352 | 186 875 204 |
| Maskiner og anlegg og driftslausøyre | 41 111 916 | 37 455 149 |
| Anlegg under arbeid | 643 916 | 3 213 082 |
| Kundefordringar | 30 549 476 | 16 647 129 |
| SUM pantsette eigendelar | 277 006 660 | 244 190 564 |

Konsernet har pr. 31.12.2021 innvilga kassakredittlimit med kr. 10 mill. totalt. Det er ved årskiftet ikkje trekk på kassekredittlimit frå nokon av selskapa som inngår i konsernet.

Note 10 - Skattekostnad på ordinært resultat

| Konsern | 2021 | 2020 |
|---|------------------|----------------|
| <u>Spesifikasjon av årets skattegrunnlag:</u> | | |
| Resultat før skattekostnader | 9 612 689 | 2 910 279 |
| + Permanente og andre forskjeller | 69 814 | 539 988 |
| + Endring i midlertidige forskjeller | 804 067 | -390 005 |
| = Inntekt før anvendelse av framført underskudd | 10 771 931 | 3 098 593 |
| - Anvendt skattemessig framførbart underskudd | - 6 533 399 | -2 294 382 |
| = Inntekt | 4 238 532 | 765 879 |
| <u>Spesifikasjon av årets skattekostnad:</u> | | |
| Beregnet skatt av årets resultat | 932 477 | 168 494 |
| Skatt av alminnelig inntekt | 932 477 | 168 494 |
| +/- Endring i utsatt skatt (regnskapsført) | 1 197 674 | 590 565 |
| = Ordinær skattekostnad | 2 130 151 | 759 080 |
| Skattesats i inntektsåret | 22 | 22 |
| <u>Betalbar skatt i balansen består av</u> | | |
| Sum betalbar skatt | 932 477 | 176 927 |
| - Refusjon av skatt tiltakspakke 2020 | 0 | 0 |
| = Betalbar skatt i balansen | 932 477 | 176 927 |
| <u>Utsatt skatt/utsatt skattefordel</u> | 2021 | 2020 |
| + Driftsmidler inkl. goodwill | 54 481 500 | 51 921 080 |
| + Utestående fordringer | -500 000 | - 500 000 |
| + Gevinst- og tapskonto | 2 840 467 | - 3 550 583 |
| + Pensjonspremie/- forpliktelse | 1 365 785 | 257 209 |
| + Andre forskjeller | -2 840 000 | -2 296 000 |
| - Skattem. fremf. underskudd som utlignes | -1 345 334 | 7 593 381 |
| = Grunnlag utsatt skatt | 50 783 473 | 45 339 491 |
| Utsatt skatt | 11 172 364 | 9 974 690 |



Stranda Energi Holding AS

Noter

Mor

Spesifikasjon av årets skattegrunnlag:

| | | |
|---|-----------|-----------|
| Resultat før skattekostnader | 2 714 368 | 5 461 668 |
| + Permanente og andre forskjeller | 3 000 000 | 5 500 000 |
| + Endring i midlertidige forskjeller | 0 | 0 |
| = Inntekt før anvendelse av framført underskudd | -285 362 | -38 332 |

Spesifikasjon av årets skattekostnad:

| | | |
|---|---------|--------|
| +/- Endring i utsatt skattefordel (regnskapsført) | -62 780 | -8 432 |
| = Ordinær skattekostnad | -62 780 | -8 432 |
| Skattesats i inntektsåret | 22 | 22 |

| | | |
|---|----------|---------|
| Utsatt skatt/utsatt skattefordel | 2021 | 2020 |
| - Skattem. fremf. underskudd som utlignes | 323 694 | 38 332 |
| = Grunnlag utsatt skatt | -323 694 | -38 332 |
| Utsatt skattefordel | 71 212 | 8 432 |

Note 11 - Egenkapital

Konsernet har 34 aksjer kvar pålydane kr 1.000.000, og total aksjekapital utgjør kr 34.000.000.

Konsernet har ei aksjeklasse med lik stemmerett for alle aksjer.

| Aksjonærens navn | Antall aksjer |
|------------------|---------------|
| Stranda kommune | 34 |

Styret består av 7 representanter, 6 av desse er valgt av aksjonæren, og ein er ansatte sin representant. Kommunestyret i Stranda kommune er konsernet si generalforsamling.

Konsern:

| | Aksjekapital | Overkurs | Annen egenkapital | Sum egenkapital |
|----------------------|--------------|------------|-------------------|-----------------|
| Pr 31.12.20 | 34 000 000 | 55 505 110 | -2 734 285 | 86 770 825 |
| + Fra årets resultat | | | 7 482 538 | 7 482 538 |
| - Avsatt utbytte | | | -2 500 000 | -2 500 000 |
| Pr 31.12.21 | 34 000 000 | 55 505 110 | 2 248 253 | 91 753 362 |

Mor:

| | Aksjekapital | Overkurs | Annen egenkapital | Sum egenkapital |
|----------------------|--------------|------------|-------------------|-----------------|
| Pr 31.12.20 | 34 000 000 | 55 505 110 | 470 100 | 89 975 210 |
| + Fra årets resultat | | | 2 777 418 | 2 777 418 |
| - Avsatt utbytte | | | -2 500 000 | -2 500 000 |
| Pr 31.12.21 | 34 000 000 | 55 505 110 | 747 518 | 90 252 628 |



Stranda Energi Holding AS

Noter

Note 12 - Investeringer i datterselskap

Datterselskapa er bokført i selskapsregnskapet til mor etter kostmetoden.

Selskapet har følgende datterselskap (tall i 1.000 kr):

| Datterselskap: | Eierandel % | Stemmerett % | Årsresultat | Balansført EK 31.12. |
|-------------------|-------------|--------------|-------------|-------------------------|
| Stranda Energi AS | 100% | 100% | 4 327 | 51 649 |
| Tindra Nett AS | 100% | 100% | 3 378 | 39 362 |

Note 13 - Kundefordringer

Kundefordringer og andre fordringer er ført opp til pålydande med frådreg for forventta tap. Det er avsett til forventta tap på kundefordringer kr. 500.000,- tilsvarande foregåande år. Konstanterte gevinst i år på kundefordringer er kr 2 594. Konstaterte tap på kundefordringer er kr 29 631. Gevinst/tap vert resultatført under andre driftskostnader. Ingen fordringer forfell seinare enn 1 år.

Andre fordringar/annan finansinntekt

Under andre langsiktige fordringar inngår eigenkapitalinnskot KLP.

Note 14 - Bankinnskudd, kontanter o.l.

Bundne bankinnskot for skattetrekk utgjer i år kr. 676 166 (2020: kr 1 143 012).

Note 15 - Fortsatt drift og koronapandemien

Stranda Energi og Tindra Nett har ikkje vore upåverka av pandemi som har pågått dei siste 2 åra - frå mars 2020. Samfunnet er nå i hovudsak gjenopna, og ved avleggjing av årsrekneskapan for 2021 vurderes dei økonomiske verknadar etter balansedagen å vere uvesentlege. Kraftprisane i området som selskapet held til har vore stabile, og den store prisauken på kraft i prisområdet sør for oss har hatt liten verknad. Straum og fiberleveransar er framleis etterspurde produkt/tenester, og etterspurnaden etter våre produkt vurderes å vere lite påverka av uroleg den urolege kraftmarknaden siden slutten av 2021.

Straumtilgangen frå norske kraftprodusentar er god, sjølv om det i enkelte geografiske område er låg fyllingsgrad. Stranda Energi har tilfredstillande fyllingsgrad i eige kraftmagasin.

Styringsrenta - og lånerenta var stabil siste året, men i 2022 er marknadsrenta auka - og skal vidare opp dei neste åra iflg prognoser frå Norges Bank. Renteauken vert delvis kompensert gjennom langsiktig renteswapavtale.

Stranda Energi leverer samfunnskritiske tenester - og selskapet har fokus på tiltak for å redusere konsekvensar ved uføresette hendingar.



| Kontantstrømoppstilling Stranda Energi Holding AS | Konsernet 2021 | Konsernet 2020 | Morselskap 2021 | Morselskap 2020 |
|--|--------------------|-------------------|--------------------|--------------------|
| Kontantstrømmer fra operasjonelle aktiviteter | | | | |
| Resultat før skattekostnad | 9 612 689 | 2 910 279 | 2 714 638 | 5 461 668 |
| - Periodens betalte skatt | -176 927 | 0 | | 0 |
| + Tap / - Vinning ved salg av anleggsmidler | 30 150 | 11 250 | | 0 |
| + Ordinære avskrivninger | 9 908 759 | 9 232 284 | | 0 |
| +/- Endring i varelager | 302 471 | 337 116 | | 0 |
| +/- Endring i kundefordringer | -9 808 719 | -1 682 250 | | 0 |
| +/- Endring i leverandørgjeld | 17 924 210 | -3 600 567 | -37 500 | 37 500 |
| +/- Endringer i pensjonsavsetninger | 1 450 165 | -862 926 | | 0 |
| +/- Endring i andre tidsavgrensningsposter | 245 260 | 870 962 | -677 138 | -5 499 168 |
| = Nto. kontantstrøm fra operasjonelle aktiviteter | 29 488 058 | 7 216 148 | 2 000 000 | 0 |
| Kontantstrømmer fra investeringsaktiviteter | | | | |
| - Utbetalinger ved kjøp av varige driftsmidler | -30 202 403 | -8 970 524 | | 0 |
| + Innbetaling ved salg av aksjer og andeler | 20 000 | 0 | | 0 |
| - Utbetalinger ved kjøp av andre investeringer | 0 | -200 981 | | 0 |
| = Nto. kontantstrøm fra investeringsaktiviteter | -30 182 403 | -9 171 505 | 0 | 0 |
| Kontantstrømmer fra finansieringsaktiviteter | | | | |
| + Opptak av ny gjeld | 20 098 951 | 3 806 232 | | 0 |
| +/- Endring mellomværende konsern | 0 | -3 000 000 | | 0 |
| - Utbetalinger av utbytte | -2 000 000 | | -2 000 000 | |
| = Nto. kontantstrøm fra finansieringsaktiviteter | 18 098 951 | 806 232 | -2 000 000 | 0 |
| = Netto endring i kontanter mv | 17 404 606 | -1 149 125 | 0 | 0 |
| + Beholdning av kontanter 01.01. | 20 266 992 | 21 416 117 | 0 | 0 |
| = Kontantbeholdning 31.12. | 37 671 598 | 20 266 992 | 0 | 0 |
| Kontantbeholdning mv framkommer slik: | | | | |
| Kontanter og bankinnskudd pr 31.12. | 36 995 432 | 19 123 980 | 0 | 0 |
| + Skattetrekkingskudd o.l. pr 31.12. | 676 166 | 1 143 012 | 0 | 0 |
| = Beholdning av kontanter mv 31.12. | 37 671 598 | 20 266 992 | 0 | 0 |



Til generalforsamlinga i Stranda Energi Holding AS

Melding frå uavhengig revisor

Konklusjon

Vi har revidert Stranda Energi Holding AS sin årsrekneskap som er samansett av:

- selskapsrekneskapen, som er samansett av balanse per 31. desember 2021, resultatrekneskap kontantstraumoppstilling for rekneskapsåret avslutta per denne datoen og notar, medrekna eit samandrag av viktige rekneskapsprinsipp, og
- konsernrekneskapen, som er samansett av balanse per 31. desember 2021, resultatrekneskap og kontantstraumoppstilling for rekneskapsåret avslutta per denne datoen og notar, medrekna eit samandrag av viktige rekneskapsprinsipp.

Etter vår meining

- oppfyller årsrekneskapen gjeldande lovkrav,
- gjev selskapsrekneskapen eit rettvisebilete av selskapet si finansielle stilling per 31. desember 2021 og av resultatata og kontantstraumar for rekneskapsåret avslutta per denne datoen i samsvar med rekneskapslova sine reglar og god rekneskapskikk i Noreg, og
- gjev konsernrekneskapen eit rettvisebilete av konsernet si finansielle stilling per 31. desember 2021 og av resultatata og kontantstraumar for rekneskapsåret avslutta per denne datoen i samsvar med rekneskapslova sine reglar og god rekneskapskikk i Noreg.

Grunnlag for konklusjonen

Vi har gjennomført revisjonen i samsvar med dei internasjonale revisjonsstandardane International Standards on Auditing (ISA-ane). Våre oppgåver og plikter etter desse standardane er beskrivne under overskrifta *Revisor sine oppgåver og plikter ved revisjon av årsrekneskapen*. Vi er uavhengige av selskapet og konsernet slik det er krav om i lov, forskrift og International Code of Ethics for Professional Accountants (medrekna dei internasjonale sjølvstendestandardane) utferda av the International Ethics Standards Board for Accountants (IESBA-reglane), og har oppfylt dei andre etiske pliktene våre i samsvar med desse krava. Innhenta revisjonsbevis er etter vår oppfatning tilstrekkeleg og formålstenleg som grunnlag for vår konklusjon.

Ytterlegare informasjon

Styret og dagleg leiar (leiinga) er ansvarlege for informasjonen i årsmeldinga. Ytterlegare informasjon omfattar informasjon i årsrapporten bortsett frå årsrekneskapen og den tilhøyrande revisjonsmeldinga. Vår fråsegn om revisjonen av årsrekneskapen dekkjer ikkje informasjonen i årsmeldinga.

I samband med revisjonen av årsrekneskapen er det oppgåva vår å lese årsmeldinga. Formålet er å vurdere om det er vesentleg inkonsistens mellom årsmeldinga og årsrekneskapen og den kunnskap vi har opparbeidd under revisjonen, eller om årsmeldinga inneheld vesentleg feilinformasjon. Vi er pålagde å rapportere om årsmeldinga inneheld vesentleg feilinformasjon. Vi har ikkje noko å rapportere i så måte.

Ut frå kunnskapen vi har opparbeidd oss i revisjonen, meiner vi at årsmeldinga

- er konsistent med årsrekneskapen og
- inneheld dei opplysningane som skal vere med etter gjeldande lovkrav.

PricewaterhouseCoopers AS, Langelandsvegen 35, NO-8010 Ålesund

T: 02316, org. no.: 987 009 713 MVA, www.pwc.no

Statsautoriserte revisorer, medlemmer av Den norske Revisorforening og autorisert regnskapsførerselskap



Leiinga sitt ansvar for årsrekneskapen

Leiinga er ansvarleg for å utarbeide årsrekneskapen og for at han gir eit rettvisande bilete i samsvar med rekneskapslova sine reglar og god rekneskapsskikk i Noreg. Leiinga er også ansvarleg for naudsynt intern kontroll for å kunne utarbeide ein årsrekneskap som ikkje inneheld vesentleg feilinformasjon, verken som følgje av misleg framferd eller feil som ikkje er tilsikta.

Ved utarbeidinga av årsrekneskapen er leiinga ansvarleg for å ta standpunkt til selskapet og konsernet si evne til å halde fram med drifta, og opplyse om tilhøve av betydning for dette. Føresetnaden om at drifta kan halde fram, skal leggjast til grunn for årsrekneskapen så lenge det ikkje er sannsynleg at verksemda vil bli avvikla.

Revisor sine oppgåver og plikter ved revisjon av årsrekneskapen

Vårt mål er å oppnå tryggande sikkerheit for at årsrekneskapen totalt sett ikkje inneheld vesentleg feilinformasjon, verken som følgje av misleg framferd eller feil som ikkje er tilsikta, og å gi ei revisjonsmelding som inneheld konklusjonen vår. Tryggande sikkerheit er ein høg grad av tryggleik, men ingen garanti for at ein revisjon utført i samsvar med ISA-ane, alltid vil avdekke vesentleg feilinformasjon som eksisterer. Feilinformasjon kan oppstå som følgje av misleg framferd eller feil som ikkje er tilsikta. Feilinformasjon blir vurdert som vesentleg dersom han, åleine eller samla, innanfor rimelege grenser kan forventast å påverke økonomiske avgjerder som brukarane tar basert på årsrekneskapen.

For beskriving av revisor sine oppgåver og plikter visar vi til:
<https://revisorforeningen.no/revisjonsberetninger>

Ålesund, 7. juni 2022
PricewaterhouseCoopers AS

Terje Honningsvåg
Statsautorisert revisor
(elektronisk signert)



 Securely signed with Brevio

Revisjonsberetning SEH mor og konsern 2021

Signers:

| Name | Method | Date |
|--------------------|---------------|------------------|
| Honningsvåg, Terje | BANKID | 2022-06-07 16:00 |

This document package contains:

- Closing page (this page)
- The original document(s)
- The electronic signatures. These are not visible in the document, but are electronically integrated.



This file is sealed with a digital signature.
The seal is a guarantee for the authenticity
of the document.



VEDLEGG TIL SELVANGIVELSEN 2021

**FOR STRANDA ENERGI HOLDING AS,
ORG. NR. 924 673 001**

RF-1028B

I samsvar med FSFIN § 4-12-5 (1) tredje setning, med henvisning til skatteloven § 2-30, er det ikke krav for selskap som direkte eller indirekte er heleid av stat, fylke eller kommune å fylle ut s. 4 i selvangivelsen

Med bakgrunn i dette gjør vi oppmerksom på at side 4 i selvangivelsen ikke er fullstendig utfylt.