



ÅRSREGNSKAPET FOR REGNSKAPSÅRET 2021 - GENERELL INFORMASJON

Enheten

Organisasjonsnummer: 914 806 828
Organisasjonsform: Aksjeselskap
Foretaksnavn: GC RIEBER SALT AS
Forretningsadresse: Cort Adelers gate 17
0254 OSLO

Regnskapsår

Årsregnskapets periode: 01.01.2021 - 31.12.2021

Konsern

Morselskap i konsern: Ja
Konsernregnskap lagt ved: Nei

Regnskapsregler

Regler for små foretak benyttet: Nei
Benyttet ved utarbeidelsen av årsregnskapet til selskapet: Regnskapslovens alminnelige regler

Årsregnskapet fastsatt av kompetent organ

Bekreftet av representant for selskapet: Steffen Richardsen
Dato for fastsettelse av årsregnskapet: 26.04.2022

Grunnlag for avgivelse

År 2021: Årsregnskapet er elektronisk innlevert
År 2020: Tall er hentet fra elektronisk innlevert årsregnskap fra 2021

Det er ikke krav til at årsregnskapet m.v. som sendes til Regnskapsregisteret er undertegnet. Kontrollen på at dette er utført ligger hos revisor/enhetens øverste organ. Sikkerheten ivaretas ved at innsender har rolle/rettighet for innsending av årsregnskapet via Altinn, og ved at det bekreftes at årsregnskapet er fastsatt av kompetent organ.

Brønnøysundregistrene, 29.08.2023



Resultatregnskap

Beløp i: NOK	Note	2021	2020
RESULTATREGNSKAP			
Inntekter			
Salgsinntekt	18, 19	486 680 833	390 594 321
Andre driftsinntekter		32 019 671	8 663 165
Sum inntekter		518 700 504	399 257 486
Kostnader			
Varekostnad	7, 19	324 138 372	260 949 333
Lønnskostnad	2, 8, 14	49 893 316	40 687 238
Ordinære avskrivninger	3	9 702 679	14 516 656
Nedskrivning av varige driftsmidler og immaterielle eiendeler	3		
Andre driftskostnader	2, 14	87 052 981	69 507 548
Sum kostnader		470 787 348	385 660 775
Driftsresultat		47 913 156	13 596 711
Finansinntekter og finanskostnader			
Inntekt på investering i tilknyttet selskap		2 534 058	
Renteinntekt fra foretak i samme konsern	19	480 738	969 922
Annen renteinntekt		131 107	316 668
Annen finansinntekt	6, 9, 19	16 585 021	50 777 011
Sum finansinntekter		19 730 924	52 063 600
Nedskrivning av andre finansielle anleggsmidler	6, 19		
Rentekostnad til foretak i samme konsern	19	228 237	258 093
Annen rentekostnad		2 389 140	4 448 067
Annen finanskostnad	9	11 583 971	35 162 054
Sum finanskostnader		14 201 347	39 868 215
Netto finans		5 529 577	12 195 386
Ordinært resultat før skattekostnad		53 442 733	25 792 097
Skattekostnad	10	10 177 314	1 214 767
Endring utsatt skatt	10		



Resultatregnskap

Beløp i: NOK	Note	2021	2020
Ordinært resultat etter skattekostnad		43 265 419	24 577 330
Årsresultat	11	43 265 419	24 577 330
Årsresultat etter minoritetsinteresser		43 265 419	24 577 330
Totalresultat		43 265 419	24 577 330



Balanse

Beløp i: NOK	Note	2021	2020
BALANSE - EIENDELER			
Anleggsmidler			
Immaterielle eiendeler			
Utsatt skattefordel	10	5 631 922	9 818 669
Sum immaterielle eiendeler		5 631 922	9 818 669
Varige driftsmidler			
Tomter, bygninger o.a. fast eiendom	3	31 545 607	71 083 638
Maskiner, inventar o.l.	3	10 546 934	8 557 126
Driftsløsøre, inventar o.a. utstyr	3	1 554 233	3 171 695
Sum varige driftsmidler		43 646 774	82 812 459
Finansielle anleggsmidler			
Investering i datterselskap	6	145 997 635	145 997 635
Lån til foretak i samme konsern	5, 19	3 850 091	30 725 455
Investeringer i tilknyttet selskap			6 365 942
Investeringer i aksjer og andeler	6		
Andre langsiktige fordringer	19	16 394 420	17 752 250
Sum finansielle anleggsmidler		166 242 146	200 841 281
Sum anleggsmidler		215 520 842	293 472 410
Omløpsmidler			
Varer			
Sum varer	7	75 185 960	72 790 900
Fordringer			
Kundefordringer	4, 5, 19	100 260 309	62 160 830
Andre kortsiktige fordringer	5, 19	4 811 903	3 849 148
Konsernfordringer	5, 19	5 092 500	6 677 201
Sum fordringer		110 164 712	72 687 178
Investeringer			
Aksjer og andeler i foretak i samme konsern	6		
Markedsbaserte aksjer	6		



Balanse

Beløp i: NOK	Note	2021	2020
Markedsbaserte obligasjoner	6		
Andre markedsbaserte finansielle instrumenter	6		
Andre finansielle instrumenter		46 437	46 437
Sum investeringer		46 437	46 437
Bankinnskudd, kontanter og lignende			
Bankinnskudd, kontanter o.l.	16	79 107 338	1 393 361
Sum bankinnskudd, kontanter og lignende		79 107 338	1 393 361
Sum omløpsmidler		264 504 447	146 917 877
SUM EIENDELER		480 025 289	440 390 287
BALANSE - EGENKAPITAL OG GJELD			
Egenkapital			
Innskutt egenkapital			
Aksjekapital (6200 aksjer à NOK 4 300)	15	27 280 000	27 280 000
Overkurs		142 038 683	142 038 683
Annen innskutt egenkapital		5 360 482	5 360 482
Sum innskutt egenkapital		174 679 165	174 679 165
Opptjent egenkapital			
Annen egenkapital		80 671 157	58 645 021
Sum opptjent egenkapital		80 671 157	58 645 021
Sum egenkapital	11	255 350 322	233 324 185
Gjeld			
Langsiktig gjeld			
Pensjonsforpliktelser	8	5 675 360	4 041 385
Utsatt skatt	10		
Sum avsetninger for forpliktelser		5 675 360	4 041 385
Annen langsiktig gjeld			
Gjeld til kredittinstitusjoner	12	66 743 280	111 826 010
Konserngjeld	5		
Sum annen langsiktig gjeld		66 743 280	111 826 010



Balanse

Beløp i: NOK	Note	2021	2020
Sum langsiktig gjeld		72 418 640	115 867 395
Kortsiktig gjeld			
Kassekreditt	17	1 055 662	74 675
Leverandørgjeld	5, 19	57 445 730	34 162 432
Betalbar skatt	10		280 096
Off. avgifter, skattetrekk etc.		20 332 527	15 538 473
Kortsiktig konserngjeld	19	63 196 095	36 165 444
Annen kortsiktig gjeld		10 226 312	4 977 587
Sum kortsiktig gjeld		152 256 327	91 198 707
Sum gjeld		224 674 967	207 066 102
SUM EGENKAPITAL OG GJELD		480 025 289	440 390 287



Building a better
working world

Statsautoriserte revisorer
Ernst & Young AS

Thormøhlens gate 53 D, 5006 Bergen
Postboks 6163, 5892 Bergen

Foretaksregisteret: NO 976 389 387 MVA
Tlf: +47 24 00 24 00

www.ey.no
Medlemmer av Den norske Revisorforening

UAVHENGIG REVISORS BERETNING

Til generalforsamlingen i GC Rieber Salt AS

Konklusjon

Vi har revidert årsregnskapet for GC Rieber Salt AS som består av balanse per 31. desember 2021, resultatregnskap og kontantstrømoppstilling for regnskapsåret avsluttet per denne datoen og noter til årsregnskapet, herunder et sammendrag av viktige regnskapsprinsipper.

Etter vår mening oppfyller årsregnskapet gjeldende lovkrav og gir et rettviseende bilde av selskapets finansielle stilling per 31. desember 2021 og av dets resultater og kontantstrømmer for regnskapsåret avsluttet per denne datoen i samsvar med regnskapslovens regler og god regnskapsskikk i Norge.

Grunnlag for konklusjon

Vi har gjennomført revisjonen i samsvar med International Standards on Auditing (ISA-ene). Våre oppgaver og plikter i henhold til disse standardene er beskrevet nedenfor under *Revisors oppgaver og plikter ved revisjonen av årsregnskapet*. Vi er uavhengige av selskapet i samsvar med kravene i relevante lover og forskrifter i Norge og *International Code of Ethics for Professional Accountants* (inkludert internasjonale uavhengighetsstandarder) utstedt av International Ethics Standards Board for Accountants (IESBA-reglene), og vi har overholdt våre øvrige etiske forpliktelser i samsvar med disse kravene. Innhentet revisjonsbevis er etter vår vurdering tilstrekkelig og hensiktsmessig som grunnlag for vår konklusjon.

Andre forhold

Årsregnskapet for perioden som ble avsluttet 31. desember 2020 ble revidert av en annen revisor som ga uttrykk for en ikke-modifisert konklusjon om årsregnskapet den 16. mars 2021.

Øvrig informasjon

Øvrig informasjon omfatter informasjon i selskapets årsrapport bortsett fra årsregnskapet og den tilhørende revisjonsberetningen. Styret og daglig leder (ledelsen) er ansvarlig for den øvrige informasjonen. Vår konklusjon om revisjonen av årsregnskapet dekker ikke den øvrige informasjonen, og vi attesterer ikke den øvrige informasjonen.

I forbindelse med revisjonen av årsregnskapet er det vår oppgave å lese den øvrige informasjonen med det formål å vurdere om årsberetningen inneholder de opplysninger som skal gis i henhold til gjeldende lovkrav og hvorvidt det foreligger vesentlig inkonsistens mellom den øvrige informasjonen og årsregnskapet eller kunnskap vi har opparbeidet oss under revisjonen, eller hvorvidt den tilsynelatende inneholder vesentlig feilinformasjon. Dersom vi konkluderer med at den øvrige informasjonen inneholder vesentlig feilinformasjon eller ikke inneholder de opplysninger som skal gis i henhold til gjeldende lovkrav, er vi pålagt å rapportere det.

Vi har ingenting å rapportere i så henseende, og vi mener at årsberetningen er konsistent med årsregnskapet og inneholder de opplysninger som skal gis i henhold til gjeldende lovkrav.

Ledelsens ansvar for årsregnskapet

Ledelsen er ansvarlig for å utarbeide årsregnskapet og for at det gir et rettviseende bilde i samsvar med regnskapslovens regler og god regnskapsskikk i Norge. Ledelsen er også ansvarlig for slik intern kontroll som den finner nødvendig for å kunne utarbeide et årsregnskap som ikke inneholder vesentlig feilinformasjon, verken som følge av misligheter eller feil.

A member firm of Ernst & Young Global Limited

Penneo Dokumentnøkkel: 7TQDJ-L1005-HJ6WI-GDB8X-80X4H-HWL6



Building a better
working world

Ved utarbeidelsen av årsregnskapet må ledelsen ta standpunkt til selskapets evne til fortsatt drift og opplyse om forhold av betydning for fortsatt drift. Forutsetningen om fortsatt drift skal legges til grunn for årsregnskapet med mindre ledelsen enten har til hensikt å avvike selskapet eller virksomheten, eller ikke har noe annet realistisk alternativ.

Revisors oppgaver og plikter ved revisjonen av årsregnskapet

Vårt mål er å oppnå betryggende sikkerhet for at årsregnskapet som helhet ikke inneholder vesentlig feilinformasjon, verken som følge av misligheter eller feil, og å avgi en revisjonsberetning som inneholder vår konklusjon. Betryggende sikkerhet er en høy grad av sikkerhet, men ingen garanti for at en revisjon utført i samsvar med ISA-ene, alltid vil avdekke vesentlig feilinformasjon. Feilinformasjon kan skyldes misligheter eller feil og er å anse som vesentlig dersom den enkeltvis eller samlet med rimelighet kan forventes å påvirke de økonomiske beslutningene som brukerne foretar på grunnlag av årsregnskapet.

Som del av en revisjon i samsvar med ISA-ene, utøver vi profesjonelt skjønn og utviser profesjonell skepsis gjennom hele revisjonen. I tillegg:

- identifiserer og vurderer vi risikoen for vesentlig feilinformasjon i årsregnskapet, enten det skyldes misligheter eller feil. Vi utformer og gjennomfører revisjonshandlinger for å håndtere slike risikoer, og innhenter revisjonsbevis som er tilstrekkelig og hensiktsmessig som grunnlag for vår konklusjon. Risikoen for at vesentlig feilinformasjon som følge av misligheter ikke blir avdekket, er høyere enn for feilinformasjon som skyldes feil, siden misligheter kan innebære samarbeid, forfalskning, bevisste utelatelser, uriktige fremstillinger eller overstyring av intern kontroll.
- opparbeider vi oss en forståelse av den interne kontrollen som er relevant for revisjonen, for å utforme revisjonshandlinger som er hensiktsmessige etter omstendighetene, men ikke for å gi uttrykk for en mening om effektiviteten av selskapets interne kontroll.
- evaluerer vi om de anvendte regnskapsprinsippene er hensiktsmessige og om regnskapsestimatene og tilhørende noteopplysninger utarbeidet av ledelsen er rimelige.
- konkluderer vi på om ledelsens bruk av fortsatt drift-forutsetningen er hensiktsmessig, og, basert på innhentede revisjonsbevis, hvorvidt det foreligger vesentlig usikkerhet knyttet til hendelser eller forhold som kan skape betydelig tvil om selskapets evne til fortsatt drift. Dersom vi konkluderer med at det eksisterer vesentlig usikkerhet, kreves det at vi i revisjonsberetningen henleder oppmerksomheten på tilleggsopplysningene i årsregnskapet, eller, dersom slike tilleggsopplysninger ikke er tilstrekkelige, at vi modifierer vår konklusjon om årsregnskapet og årsberetningen. Våre konklusjoner er basert på revisjonsbevis innhentet frem til datoen for revisjonsberetningen. Etterfølgende hendelser eller forhold kan imidlertid medføre at selskapet ikke kan fortsette driften.
- evaluerer vi den samlede presentasjonen, strukturen og innholdet i årsregnskapet, inkludert tilleggsopplysningene, og hvorvidt årsregnskapet gir uttrykk for de underliggende transaksjonene og hendelsene på en måte som gir et rettviseende bilde.

Vi kommuniserer med styret blant annet om det planlagte omfanget av og tidspunktet for revisjonsarbeidet og eventuelle vesentlige funn i revisjonen, herunder vesentlige svakheter i den interne kontrollen som vi avdekker gjennom revisjonen.

Bergen, 29.03.2022
ERNST & YOUNG AS

Revisjonsberetningen er signert elektronisk

Eirik Moe
statsautorisert revisor

Uavhengig revisors beretning - GC Rieber Salt AS 2021

A member firm of Ernst & Young Global Limited

Penneo Dokumentnøkkel: 7TQDJ-L1005-HJ6Wf-GD88X-8QX4H-IWL61



PENNEO

Signaturene i dette dokumentet er juridisk bindende. Dokument signert med "Penneo™ - sikker digital signatur".
De signerende parter sin identitet er registrert, og er listet nedenfor.

"Med min signatur bekrefter jeg alle datoer og innholdet i dette dokument."

Eirik Moe

Statsautorisert revisor

På vegne av: Ernst & Young AS

Serienummer: 9578-5994-4-673444

IP: 213.52.xxx.xxx

2022-03-29 20:51:53 UTC



Penneo Dokumentnøkkel: 7TQDJ-L1005-HJ6W-GDB8X-8QX4H-WL61

Dokumentet er signert digitalt, med **Penneo.com**. Alle digitale signatur-data i dokumentet er sikret og validert av den datamaskin-utregnede hash-verdien av det opprinnelige dokument. Dokumentet er låst og tids-stemplet med et sertifikat fra en betrodd tredjepart. All kryptografisk bevis er integrert i denne PDF, for fremtidig validering (hvis nødvendig).

Hvordan bekrefter at dette dokumentet er originalen?

Dokumentet er beskyttet av ett Adobe CDS sertifikat. Når du åpner dokumentet i

Adobe Reader, skal du kunne se at dokumentet er sertifisert av **Penneo e-signature service** <penneo@penneo.com>. Dette garanterer at innholdet i dokumentet ikke har blitt endret.

Det er lett å kontrollere de kryptografiske beviser som er lokalisert inne i dokumentet, med Penneo validator - <https://penneo.com/validate>



ÅRSRAPPORT 2021

GC Rieber Salt AS

Cort Adellers gate 17
0254 Oslo

Organisasjonsnr. 914 806 828 MVA

Innhold:

Årsberetning
Årsregnskap
Revisjonsberetning



ÅRSBERETNING 2021

GC RIEBER SALT AS

VIRKSOMHETENS ART

GC Rieber Salt AS importerer og distribuerer salt og saltrelaterte produkter. Selskapet har hovedkontor i Oslo og distribusjonsanlegg i Oslo, Bergen, Ålesund, Trondheim, Harstad, Hammerfest, samt representasjonskontor i Tunisia. Selskapet har datterselskaper i Danmark, Sverige, Island og Færøyene, samt deleierskap i en saltprodusent i Tunisia.

FORTSATT DRIFT

I henhold til lovpålagt krav nevnes at årsregnskapet er avlagt under forutsetning om fortsatt drift.

ARBEIDSMILJØ OG PERSONALE

Det har i 2021 vært 45 fast ansatte i selskapet hvorav 35 menn og 10 kvinner. Styret består av 2 menn og 3 kvinner. Selskapet praktiserer likestilling mellom kjønnene. Sykefraværet i selskapet i 2021 var på totalt 2,63%. Selskapet hadde ingen arbeidsulykker i 2021. Personalsituasjonen er gjennomgående stabil, og arbeidsmiljøet betraktes som godt.

MILJØRAPPORTERING

Vi ble ISO 14001-sertifisert i juli 2021. Dette er i tråd med vår visjon om å være den «mest bærekraftige saltleverandøren i Norden». I januar 2021 ble vi Debio-sertifisert for produksjon av økologisk salt/sukkerblanding på avdelingen i Ålesund. I august 2021 ble vi tildelt sølvmedalje av EcoVadis for vårt arbeid innen bærekraft. Det vil si at vi er blant de 25 % beste virksomhetene i denne vurderingen.

Videre ble vi re sertifisert ihht ISO 9001.

Vi har også valgt å innføre bærekrafts rapportering i henhold til GRI Standarden. Dette vil vi begynne med fra regnskapsåret 2022. Hensikten med dette er å gi våre interessenter en overordnet og balansert oversikt over hvordan GC Rieber Salt AS følger opp sitt arbeide med bærekraft.



FREMTIDIG UTVIKLING

Gjennom målrettet arbeid med etablering av distribusjonsanlegg på strategisk viktige lokaliseringer, har selskapet oppnådd gode logistikk løsninger. Selskapet har relativt stabile inntekter, men de varierer til en viss grad med vær og klima. Styret mener at man står godt rustet til å møte markedets forventninger i fremtiden og vurderer selskapets framtidsutsikter som gode.

GC Rieber Salt AS er 100 % eiet av GC Rieber AS og videreutvikles på grunnlag av GC Riebers strategi og forretningsprinsipper, herunder konsernets praksis og retningslinjer vedrørende corporate governance (god virksomhetsstyring) og CSR.

KONTANTSTRØM

Netto endring i likvider i 2021 er NOK 77,7 mill. Endringen fordeler seg på NOK 29,6 mill fra operasjonelle aktiviteter, NOK 62,4 mill fra investeringsaktiviteter og NOK -14,3 mill fra finansieringsaktiviteter.

RESULTAT, INVESTERINGER, FINANSIERING OG LIKVIDITET

Driftsmarginene søkes kontinuerlig forbedret gjennom fokus på driftsoperative effektiviseringstiltak, effektive logistikk løsninger, investeringsprosjekter, et utvidet produktsortiment og fokus på nye kundeområder. Selskapets innkjøp utføres i hovedsak i utenlandsk valuta og den svake kronen har medført økte innkjøpspriser, noe som har redusert resultatet.

Styret vurderer selskapets finansielle kapasitet og likviditetsmessige stilling som tilfredsstillende utfra selskapets kapitalstruktur.

Totalkapitalen var ved utgangen av året NOK 480 mill., sammenlignet med NOK 440 mill. året før.

Egenkapitalandelen pr. 31.12.2021 var 53 % sammenlignet med 53 % pr. 31.12.2020 .



DISPONERING AV OVERSKUDD

Styret foreslår følgende disponering:

Årsoverskudd etter skatt	NOK 43 265 419
Avgitt konsernbidrag	NOK 21 083 908
Overført til annen egenkapital	NOK 22 181 512
Sum disponert	NOK 43 265 419

I styret for GC Rieber Salt AS

Oslo, 15.03.2022

Paul-Chr. Rieber
Styrets leder

Fredrik Harloff
Styremedlem

Mette Henriksen
Styremedlem

Karianne Undrum Melleby
Styremedlem

Ingrid Therese Tjøsvold
Styremedlem

Steffen Richardsen
Adm.dirktør



Resultatregnskap			
	Note	2021	2020
Driftsinntekter og driftskostnader			
Salgsinntekt	18, 19	486 680 833	390 594 321
Andre driftsinntekter		32 019 671	8 663 165
Sum driftsinntekter		<u>518 700 504</u>	<u>399 257 486</u>
Varekostnad	7, 19	324 138 372	260 949 333
Lønnskostnad	2, 8, 14	49 893 316	40 687 238
Ordinære avskrivninger	3	9 702 679	14 516 656
Andre driftskostnader	2, 14	87 052 981	69 507 548
Sum driftskostnader		<u>470 787 348</u>	<u>385 660 775</u>
Driftsresultat		<u>47 913 156</u>	<u>13 596 711</u>
Finansinntekter og finanskostnader			
Inntekt på investering i tilknyttet selskap		2 534 058	0
Renteinntekt fra foretak i samme konsern	19	480 738	969 922
Annen renteinntekt		131 107	316 668
Annen finansinntekt	6, 9, 19	16 585 021	50 777 011
Rentekostnad til foretak i samme konsern	19	228 237	258 093
Annen rentekostnad		2 389 140	4 448 067
Annen finanskostnad	9	11 583 971	35 162 054
Resultat av finansposter		<u>5 529 577</u>	<u>12 195 386</u>
Ordinært resultat før skattekostnad		53 442 733	25 792 097
Skattekostnad	10	10 177 314	1 214 767
Årsoverskudd	11	<u>43 265 419</u>	<u>24 577 330</u>



Balanse			
Eiendeler	Note	2021	2020
Anleggsmidler			
Immaterielle eiendeler			
Utsatt skattefordel	10	5 631 922	9 818 669
Sum immaterielle eiendeler		<u>5 631 922</u>	<u>9 818 669</u>
Varige driftsmidler			
Tomter, bygninger o.a. fast eiendom	3	31 545 607	71 083 638
Maskiner, inventar o.l.	3	10 546 934	8 557 126
Driftsløsøre, inventar o.a. utstyr	3	1 554 233	3 171 695
Sum varige driftsmidler		<u>43 646 774</u>	<u>82 812 459</u>
Finansielle driftsmidler			
Investeringer i datterselskap	6	145 997 635	145 997 635
Lån til foretak i samme konsern	5, 19	3 850 091	30 725 455
Investeringer i tilknyttet selskap		0	6 365 942
Andre langsiktige fordringer	19	16 394 420	17 752 250
Sum finansielle anleggsmidler		<u>166 242 146</u>	<u>200 841 281</u>
Sum anleggsmidler		<u>215 520 842</u>	<u>293 472 410</u>


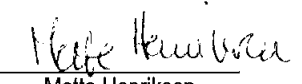






Balanse			
	Note	2021	2020
Omløpsmidler			
Lager av varer og annen beholdning	7	<u>75 185 960</u>	<u>72 790 900</u>
Fordringer			
Kundefordringer	4, 5, 19	100 260 309	62 160 830
Andre kortsiktige fordringer	5, 19	4 811 903	3 849 148
Konsernfordringer	5, 19	5 092 500	6 677 201
Sum fordringer		<u>110 164 712</u>	<u>72 687 178</u>
Andre finansielle instrumenter		46 437	46 437
Sum investeringer		<u>46 437</u>	<u>46 437</u>
Bankinnskudd, kontanter o.l.	16	<u>79 107 338</u>	<u>1 393 361</u>
Sum omløpsmidler		<u>264 504 447</u>	<u>146 917 877</u>
Sum eiendeler		<u>480 025 289</u>	<u>440 390 287</u>



Balanse			
	Note	2021	2020
Egenkapital og gjeld			
Innskutt egenkapital			
Aksjekapital (6200 aksjer à NOK 4 300)	15	27 280 000	27 280 000
Overkurs		142 038 683	142 038 683
Annen innskutt egenkapital		5 360 482	5 360 482
Sum innskutt egenkapital		<u>174 679 165</u>	<u>174 679 165</u>
Opptjent egenkapital			
Annen egenkapital		80 671 157	58 645 021
Sum opptjent egenkapital		<u>80 671 157</u>	<u>58 645 021</u>
Sum egenkapital	11	<u>255 350 322</u>	<u>233 324 185</u>
Gjeld			
Avsetning for forpliktelser			
Pensjonsforpliktelser	8	5 675 360	4 041 385
Sum avsetning for forpliktelser		<u>5 675 360</u>	<u>4 041 385</u>
Annen langsiktig gjeld			
Gjeld til kredittinstitusjoner	12	66 743 280	111 826 010
Sum annen langsiktig gjeld		<u>66 743 280</u>	<u>111 826 010</u>
Kortsiktig gjeld			
Kassekreditt	17	1 055 662	74 675
Leverandørgjeld	5, 19	57 445 730	34 162 432
Betalbar skatt	10	0	280 096
Off. avgifter, skattetrekk etc.		20 332 527	15 538 473
Konserngjeld	19	63 196 095	36 165 444
Annen kortsiktig gjeld		10 226 312	4 977 587
Sum kortsiktig gjeld		<u>152 256 327</u>	<u>91 198 707</u>
Sum gjeld		<u>224 674 967</u>	<u>207 066 102</u>
Sum gjeld og egenkapital		<u>480 025 289</u>	<u>440 390 287</u>



Balanse		
Oslo, 15.03.2022		
 Paul Christian Rieber styreleder	 Mette Henriksen styremedlem	 Karianne Undrum Melleby styremedlem
 Steffen Richardsen daglig leder	 Ingrid Therese Tjøsvold styremedlem	 Fredrik Harloff styremedlem
GC Rieber Salt AS		Side 9



Kontantstrømoppstilling

GC Rieber Salt AS

Alle tall i hele 1000 kr.

	2021	2020
A) Kontantstrømmer fra operasjonelle aktiviteter		
Resultat før skattekostnader	53 443	25 792
- Betalt skatt	-483	-801
+/- Tap/gevinst på anleggsmidler	-26 582	-177
+ Ordinære avskrivninger	9 703	14 517
+ Nedskrivning finansielle anleggsmidler	0	-13 418
Endring i varelager	-2 395	-851
Endring i kundefordringer og leverandørgjeld	-14 816	33 806
Endring i pensjoner	1 634	83
-herav ført direkte mot egenkapitalen	-199	-106
Endring i andre tidsavgrensningsposter	9 283	-10 101
Netto kontantstrømmer fra operasjonelle aktiviteter	29 587	48 744
B) Kontantstrømmer fra investeringsaktiviteter		
Investering varige driftsmidler	-4 208	-779
Salg av varige driftsmidler (salgspris)	60 253	385
Investering i aksjer/verdipapirer	6 366	13 393
Netto kontantstrømmer fra investeringsaktiviteter	62 411	12 999
C) Kontantstrømmer fra finansieringsaktiviteter		
Endring konserngjeld	1 585	-36 303
Netto endring kassekreditt	919	-30 002
Endring i langsiktige konsernfordringer	28 233	-4 613
Endring langsiktig gjeld	-45 083	-25 053
Netto kontantstrømmer fra finansieringsaktiviteter	-14 346	-61 609
NETTO ENDRING LIKVIDER (A+B+C)	77 652	134
Likviditetsbeholdning ved begynnelsen av perioden	1 455	1 321
Likviditetsbeholdning ved slutten av perioden	79 107	1 455



NOTE 1 REGNSKAPSPRINSIPP

Årsregnskapet er satt opp i samsvar med regnskapsloven av 1998 og god regnskapsskikk. Selskapet inngår i konsernregnskapet for GC Rieber AS, Bergen. GC Rieber Salt AS som datter i hovedkonsern og mor i underkonsern unnlater å utarbeide konsernregnskap etter rskl § 3-7 (1). GC Rieber AS' konsernregnskap kan finnes på selskapets nettsider.

Salgsinntekter

Inntekter ved salg av varer og tjenester vurderes til virkelig verdi av vederlaget, netto etter fradrag for merverdiavgift, returer, rabatter og andre avslag. Salg av varer resultatføres når selskapet har levert sine produkter til kunden og det ikke er uoppfylte forpliktelser som kan påvirke kundens aksept av leveringen. Levering er ikke foretatt før produktene er sendt til avtalt sted og risiko for tap og ukurans er overført til kunden. Tjenester inntektsføres i takt med utførelsen.

Datterselskap og tilknyttede selskaper

Datterselskaper og tilknyttede selskaper er vurdert etter kostmetoden. Utbytte fra datterselskaper er inntektsført i opptjeningsåret.

Klassifisering og vurdering av balanseposter

Omløpsmidler og kortsiktig gjeld omfatter poster som forfaller til betaling innen ett år etter balansedagen. Øvrige poster er klassifisert som anleggsmiddel/langsiktig gjeld.

Omløpsmidler vurderes til laveste av anskaffelseskost og virkelig verdi. Kortsiktig gjeld balanseføres til nominelt beløp på etableringstidspunktet.

Anleggsmidler vurderes til anskaffelseskost, men nedskrives til virkelig verdi dersom verdifallet ikke forventes å være forbigående. Langsiktig gjeld balanseføres til nominelt beløp på etableringstidspunktet.

Fordringer

Kundefordringer og andre fordringer er oppført i balansen til pålydende etter fradrag for avsetning til forventet tap. Avsetning til tap gjøres på grunnlag av individuelle vurderinger av de enkelte fordringene. I tillegg gjøres det etter behov, for øvrige kundefordringer en uspesifisert avsetning for å dekke antatte tap.

Varelager

Varer vurderes til det laveste av anskaffelseskost (etter FIFO-prinsippet) og virkelig verdi. For råvarer brukes gjenanskaffelseskost som tilnærming til virkelig verdi. For ferdig tilvirkede varer og varer under tilvirkning består anskaffelseskost av utgifter til produktutforming, materialforbruk, direkte lønn, og andre direkte og indirekte produksjonskostnader (basert på normal kapasitet). Virkelig verdi er estimert salgspris fratrukket utgifter til ferdigstillelse og salg. Bare variable utgifter anses nødvendige for å selge ferdige varer, mens også faste tilvirkningskostnader inkluderes som nødvendige for varer som ikke er ferdig tilvirket.

Varige driftsmidler

Tomter avskrives ikke. Varige driftsmidler balanseføres og avskrives lineært over driftsmidlets levetid dersom de har levetid over 3 år og har en kostpris som overstiger kr. 15.000,-. Direkte vedlikehold av driftsmidler kostnadsføres løpende under driftskostnader, mens påkostninger eller forbedringer tillegges driftsmidlets kostpris og avskrives i takt med driftsmidlet.

Leide (leasede) driftsmidler balanseføres som driftsmidler hvis leiekontrakten anses som finansiell.

Pensjoner

Selskapet har innskuddsplaner. I tillegg til ordinær innskuddspensjon har selskapet etablert en kompensasjonsordning for ansatte som tidligere hadde ytelsesbasert pensjonsordning. Ordningen er innskuddsbasert, og årlig tilskudd overføres til verdipapirfond med pantesikring. Ved regnskapsføring av pensjonsforpliktelse er lineær opptjeningsprofil og forventet sluttlønn som opptjeningsgrunnlag lagt til grunn. Endring i pensjonsforpliktelsene som følge av estimatavvik i forpliktelse og/eller midler, føres mot egenkapitalen det året avviket oppstår.



Finansielle instrumenter

Regnskapsmessig behandling av finansielle instrumenter følger intensjonene bak inngåelsen av disse avtalene. Ved inngåelsen defineres avtalene enten som sikringsforretninger eller handelsforretninger. I de tilfeller hvor de inngåtte avtaler blir definert som sikringsforretninger, blir inntektene/kostnadene periodisert og klassifisert på samme måte som de tilhørende balansepostene.

Skatt

Skattekostnaden i resultatregnskapet omfatter både periodens betalbare skatt og endring i utsatt skatt. Utsatt skatt er beregnet med 22 % på grunnlag av de midlertidige forskjeller som eksisterer mellom regnskapsmessige og skattemessige verdier, samt ligningsmessig underskudd til fremføring ved utgangen av regnskapsåret. Skatteøkende og skattereduserende midlertidige forskjeller som reverserer eller kan reverseres i samme periode er utlignet og nettoført. Oppføring av utsatt skattefordel på netto skattereduserende forskjeller som ikke er utlignet og underskudd til fremføring, begrunnes med antatt fremtidig inntjening. Utsatt skatt og skattefordel som kan balanseføres oppføres netto i balansen. Utsatt skatt regnskapsføres til nominelt beløp.

Valutaomregning

Resultatposter vedrørende transaksjoner i utenlandsk valuta er ført etter kursen på transaksjonstidspunktet.

Pengeposter i utenlandsk valuta er omregnet etter kursene på balansetidspunktet.

Realisert/urealisert agio og realisert/urealisert disagio knyttet til pengeposter resultatføres.

Kontantstrømanalyse

Kontantstrømoppstillingen er utarbeidet etter den indirekte metode. Likviditetsbeholdningen omfatter kontanter og bankinnskudd.

NOTE 2 LØNNSKOSTNADER

	2021	2020
Lønnskostnader	41 470 622	33 575 358
Styrehonorar	100 000	66 667
Arbeidsgiveravgift	3 984 358	4 298 634
Pensjonskostnader	3 333 685	1 858 234
Andre personalkostnader	1 004 651	888 345
Totalt	49 893 316	40 687 238

Selskapet hadde i 2021 sysselsatt 44,5 årsverk.



NOTE 3 ANLEGGSMIDLER

	Inventar/ Driftsløsøre	Maskiner/ tekn.anlegg	Bygninger	Tomter	Kunst	Sum
Anskaffelseskost 01.01.	11 580 939	34 452 361	150 029 261	7 537 094	50 700	203 650 355
Tilgang i året	0	4 207 702,73		0	0	4 207 703
Avgang til anskaffelseskost	- 1 627 535	0	-55 107 643	-548 700	0	-57 283 878
Anskaffelseskost pr. 31.12.	9 953 404	38 660 064	94 921 618	6 988 394	50 700	150 574 180
Samlede avskrivninger pr. 01.01.	8 459 943	25 895 237	86 272 018	210 700	0	120 837 898
Akkumulerte avskr. på årets avgang	-1 627 535	0	-21 774 934	-210 700	0	-23 613 169
Årets ordinære avskrivninger	1 617 462,7	2 217 894	5 867 322	0	0	9 702 679
Samlede avskrivninger pr. 31.12.	8 449 871	28 113 131	70 364 406	0	0	106 927 408
Bokført verdi 31.12.	1 503 533	10 546 933	24 557 212	6 988 394	50 700	43 646 772
Økonomisk levetid	3-5 År	5-10 år	20 år			

31.12.2021

	Balanseført verdi	Restgjeld	Rest leieperiode
I aktiverte anleggsmidler inngår leasede driftsmidler	2 444 990	1 443 278,44	1,8 år
Årets avskrivninger finansiell leasing	505 860		
Leiebetaling	1 år	2-5 år	over 5 år
Nominelt beløp	726 886	716 392,44	0

NOTE 4 KUNDEFORDRINGER

	31.12.2021	31.12.2020
Kundefordringer vurdert til pålydende	100 760 309	63 660 830
Avsetning til tap	500 000	1 500 000
Kundefordringer i balansen	100 260 309	62 160 830

NOTE 5 KONSERNMELLOMVÆRENDE

	31.12. 2021	31.12.2020
Fordringer på konsernselskap		
Langsiktig fordring på konsernselskaper	16 394 420	17 752 250
Kundefordringer konsern	10 274 477	4 347 767
Andre kortsiktige fordringer konsern	8 942 591	30 725 455
Kassekreditt, del av konsernkontoordningen	0	6 677 201
Sum konsernfordringer	35 611 487	59 502 672
Andel konsernfordring med forfall om senere enn 1 år	16 394 420	17 752 250
Gjeld til konsernselskap		
Leverandørgjeld innen konsern	1 760 151	2 484 448
Annen kortsiktig gjeld konsern	63 196 095	36 165 444
Sum konserngjeld	64 956 246	38 649 892
Totalt	-29 344 759	20 852 781



NOTE 6 AKSJER I DATTERSELSKAPER OG TILKNYTTETE SELSKAPER

Datterselskap	Forretnings-kontor	Bokført verdi	Eierandel/ stemmeandel	Egenkapital pr. 31.12.2021	Resultat 2021
GC Rieber Salt A/S	Danmark	56 104 400	100 %	53 133 329	20 097 662
Saltkaup	Island	84 640 572	100 %	13 907 349	1 937 140
Saltkeyp	Færøyene	5 227 315	100 %	5 297 710	-3 186 380
GC Rieber Salt AB	Sverige	25 348	100 %	-1 541 115	-1 102 491
Totalt		145 997 635		70 797 273	17 745 931

Det er ikke mottatt reviderte regnskaper for tilknyttede selskaper ved regnskapsavleggelse.

Aksjene i Tunisel er totalt nedskrevet med kr 12 540 720.

Det er mottatt utbytte fra Saltkaup i 2021 på kr 5 092 500,-.

Note 7 VARER

	2021	2020
Råmaterialer	39 460 013	45 790 530
Ferdigvarer	35 725 948	27 000 371
Sum netto varelager	75 185 960	72 790 901
Varekostnad totalt i perioden	324 138 372	260 949 333

NOTE 8 PENSJONSKOSTNADER OG PENSJONSFORPLIKTELSE

Selskapet er pliktig til å ha tjenstepensjonsordning etter lov om obligatorisk tjenstepensjon, og har pensjonsordning som tilfredsstiller kravene i denne loven. Selskapets innskuddsordning er organisert i henhold til lov om innskuddspensjon.

Selskapet har også førtidspensjonsavtale med ansatte født i 1962 eller tidligere og utbetaler 63% av lønn fra fylte 65 til 67 år. Denne ordningen er ikke sikret og dekkes over selskapets drift.

Driftspensjonsordningen omfatter 3 personer pr. 31.12.2021, hvorav 1 mottok pensjon i 2021.

Alle pensjonsordningene er behandlet etter Norsk RegnskapsStandard for pensjonskostnader. Aktuarielle gevinster og tap i perioden innregnes etter NRS6.67C med endelig virkning direkte i annen egenkapital.

I tillegg til driftspensjon, er det kostnadsført kr. 1 738 733 i innskuddspensjon i årets regnskap.

I tillegg til ordinær innskuddspensjon har selskapet etablert en kompensasjonsordning for ansatte som tidligere hadde ytelsesbasert pensjonsordning. Ordningen er innskuddsbasert, og årlig tilskudd overføres til verdipapirfond med pantessikring. Tilskuddene til verdipapirfondene er en pantsatt eiendel for selskapet, samt en tilsvarende brutto pensjonsforpliktelse til de ansatte. Det beregnes og avsettes for arbeidsgiveravgift av sum tilskudd og verdiutvikling til verdipapirfondene. Netto pensjonsforpliktelse knyttet til dette punkt tilsvarer dermed avsatt arbeidsgiveravgift, klassifisert som annen kortsiktig gjeld i balansen. Midlene utbetales til medlemmene ved pensjonering, fratredelse eller død. Balanseført verdi knyttet til denne ordningen består av akkumulert innskudd og verdiutvikling til 8 personer ansatt i GC Rieber Salt AS.



Beregning av årets pensjonskostnad:	2021	2020
Nåverdi av årets pensjonsopptjening	1 313 799	56 074
Netto renteinntekt (-kostnad)	98 371	78 016
Arbeidsgiveravgift	199 116	18 907
Netto pensjonskostnad	1 611 286	152 997

Pensjonsforpliktelse og pensjonsmidler:	2021	2020
Beregnete pensjonsforpliktelser pr. 31.12.	-4 974 023	-3 541 969
Pensjonsmidler (til markedsverdi) pr. 31.12.	0	0
Faktisk netto påløpt pensjonsforpliktelse	-4 974 023	-3 541 969
Arbeidsgiveravgift	-701 337	-499 417
Balansført pensjonsforpliktelse	-5 675 360	-4 041 386

Ved beregning av pensjonskostnaden og netto pensjonsforpliktelse er følgende forutsetninger lagt til grunn:	2021	2020
Diskonteringsrente	1,90 %	1,70 %
Forventet avkastning	1,90 %	1,70 %
Lønnsregulering	2,75 %	2,25 %
G-regulering	2,50 %	2,00 %
Pensjonsregulering aktive	1,24 %	1,24 %
Pensjonsregulering pensjonister	0,00 %	0,00 %
Frivillig avgang for ansatte under 40 år	8,00 %	8,00 %
Frivillig avgang for ansatte over 40 år	0,00 %	0,00 %

De aktuarmessige forutsetningene er basert på vanlige benyttede forutsetninger innen forsikring når det gjelder demografiske faktorer og avgang.

NOTE 9 VALUTA

Selskapet driver internasjonal virksomhet, og er derfor utsatt for ulike risiki, herunder likviditet, rente og valuta. Selskapet benytter seg av finansielle instrumenter, herunder terminkontrakter, for å redusere valutarisiko. Disse instrumentene tilfredsstiller ikke kravene til sikringsbøkerføring fullt ut, og verdiendringer blir ført mot resultat.

Samlet resultatført agio utgjør kr. 11 486 441 og disagio utgjør kr. 11 506 824, presentert brutto under annen finansinntekt og annen finanskostnad.



NOTE 10 SKATT

	2021	2020
Årets skattekostnad		
Resultatført skatt på ordinært resultat:		
Betalbar skatt	5 946 743	2 248 819
Endring i utsatt skattefordel	4 230 571	-1 034 052
Skattekostnad	10 177 314	1 214 767
Ordinært resultat før skatt	53 442 733	25 792 097
Permanente forskjeller	-7 381 413	-20 376 797
Endring i midlertidige forskjeller	-19 030 670	4 806 606
Avgitt konsernbidrag	-27 030 651	-8 026 677
Skattepliktig inntekt	0	2 195 229
	5 946 743	2 248 817
Betalbar skatt på avgitt konsernbidrag	-5 946 743	-1 765 869
Skatteeffekt skattefunn		-202 854
Betalbar skatt i balansen	0	280 096
Beregning av effektiv skattesats		
Resultat før skatt	53 442 733	25 792 097
Beregnet skatt av resultat før skatt	11 757 401	5 674 261
Skatteeffekt av permanente forskjeller	-1 623 911	-4 482 895
Skatteeffekt av pensjonsendring ført mot EK	43 824	23 401
Sum	10 177 315	1 214 767
Effektiv skattesats	19,0 %	4,7 %

Skatteeffekten av midlertidige forskjeller som har gitt opphav til utsatte skattefordeler, spesifisert på typer av midlertidige forskjeller:

	31.12.2021	31.12.2020	Endring
Driftsmidler	-24 436 993	-33 205 734	-8 768 741
Langs. fordr. og gjeld i ut. valuta	-7 148 805	-5 790 975	1 357 830
Varebeholdning	432 236	464 639	32 404
Fordringer	-476 248	-1 434 127	-957 879
Balanseførte leieavtaler	1 001 712	795 914	-205 798
Gevinst – og tapskonto	10 937 533	-1 014 388	-11 951 921
Avsetninger mv	-233 719	-193 559	40 160
Pensjonspremie/- forpliktelse	-5 675 360	-4 041 385	1 633 975
Andre forskjeller	0	-210 700	-210 700
Sum midlertidige forskjeller	-25 599 644	-44 630 314	-19 030 670
Grunnlag utsatt skatt	-25 599 644	-44 630 314	-19 030 670
Utsatt skattefordel (22 %)	-5 631 922	-9 818 669	-4 186 747



NOTE 11 ENDRING I EGENKAPITAL

	Aksjekapital	Overkurs	Annen innskutt egenkapital	Annen egenkapital	Sum egenkapital
Inngående balanse 01.01.	27 280 000	142 038 683	5 360 482	58 645 021	233 324 185
Årets pensjonsendring ført mot egenkapital			0	-155 375	-155 375
Årets resultat				43 265 419	43 265 419
Konsernbidrag avgitt				-21 083 908	-21 083 908
Total egenkapital pr. 31.12.	27 280 000	142 038 683	5 360 482	80 671 157	255 350 322

NOTE 12 - LANGSIKTIG GJELD TIL KREDITTINSTITUSJONER

	2021	2020
Pantegjeld	66 743 280	111 826 010
Andel som forfaller senere enn 5 år	0	0

NOTE 13 PANTSTILLELSER

	31.12.2021	31.12.2020
Pantegjeld	66 743 280	111 826 010
Sum	66 743 280	111 826 010

Regnskapsført verdi av pantsikrede eiendeler stillet som sikkerhet for selskapets gjeld til kredittinstitusjon samt kassekreditt med limit på kr. 80.000.000:

Faste eiendommer	24 557 212	63 757 243
Grunnarealer	6 988 394	7 326 394
Varelager	75 185 960	72 790 901
Kundefordringer	100 260 309	62 160 830
Sum	206 991 875	206 035 367



NOTE 14 GODTGJØRELSER OG LÅN TIL STYRET, DAGLIG LEDER OG REVISOR

Lønn til adm.dirktør	1 892 089
Andre godtgjørelser til adm.dir	16 512
Pensjon	87 979
Godtgjørelse til revisor - revisjon	179 229
Godtgjørelse til revisor - andre tjenester	93 683
Godtgjørelse til styret	100 000

Alle beløp er oppgitt eks. mva., inkl.ikke fradragsberettiget mva.
Administrerende direktør inngår i selskapets generelle pensjonsordning på lik linje med øvrige ansatte.
Det er ikke ytet lån eller sikkerhetsstillelser til noen av de ansatte eller styremedlemmer i selskapet

NOTE 15 AKSJEEIERE

Samtlige av aksjene i selskapet er eiet av GC Rieber AS.

Aksjekapitalen er på kr. 27 280 000 fordelt på 6 200 aksjer à kr. 4 400,00.
Alle aksjene har lik stemmerett.

Selskapet inngår i konsernregnskapet for GC Rieber AS, Bergen. GC Rieber AS' konsernregnskap kan finnes på selskapets nettsider.

NOTE 16 BANKINNSKUDD OG SIKKERHETSSTILLELSER

Av selskapets bankinnskudd pr. 31.12.2021 er kr. 1 383 024 bundne midler.

NOTE 17 KASSEKREDITT

Limit kassekreditt kr 80 000 000

	2021	2020
Opptrekk pr 31.12	-1 055 662	-74 675

NOTE 18 SALGSINTEKTER

Salget fordeler seg som følger:	Prosentandel
Norge	84,0 %
Resten av verden	16,0 %
Sum	<u>100 %</u>



NOTE 19 TRANSAKSJONER MED NÆRSTÅENDE PARTER

Salgsinntekter datterselskap	48 691 887
Varekjøp datterselskap	30 417 859
Innkjøp tjenester	
Tjenester fra morselskap	9 088 470
Tjenester fra datterselskap	730 875
Salg av tjenester datterselskap	1 410 360
Rentekostnader morselskap	228 237
Renteinntekter datterselskap	480 739
Konsernfordringer	
Kundefordringer datterselskap	10 274 476
Kortsiktig fordring datterselskap	5 092 500
Mellomregning datterselskap	3 850 091
Lån til tilknyttet selskap	16 394 420
Konserngjeld	
Leverandørgjeld morselskap	1 697 471
Leverandørgjeld datterselskap	62 680
Kortsiktig gjeld morselskap	63 196 095



Building a better
working world

Statsautoriserte revisorer
Ernst & Young AS

Thormøhlens gate 53 D, 5006 Bergen
Postboks 6163, 5892 Bergen

Foretaksregisteret: NO 976 389 387 MVA
Tlf: +47 24 00 24 00

www.ey.no
Medlemmer av Den norske Revisorforening

UAVHENGIG REVISORS BERETNING

Til generalforsamlingen i GC Rieber Salt AS

Konklusjon

Vi har revidert årsregnskapet for GC Rieber Salt AS som består av balanse per 31. desember 2021, resultatregnskap og kontantstrømoppstilling for regnskapsåret avsluttet per denne datoen og noter til årsregnskapet, herunder et sammendrag av viktige regnskapsprinsipper.

Etter vår mening oppfyller årsregnskapet gjeldende lovkrav og gir et rettviseende bilde av selskapets finansielle stilling per 31. desember 2021 og av dets resultater og kontantstrømmer for regnskapsåret avsluttet per denne datoen i samsvar med regnskapslovens regler og god regnskapsskikk i Norge.

Grunnlag for konklusjon

Vi har gjennomført revisjonen i samsvar med International Standards on Auditing (ISA-ene). Våre oppgaver og plikter i henhold til disse standardene er beskrevet nedenfor under *Revisors oppgaver og plikter ved revisjonen av årsregnskapet*. Vi er uavhengige av selskapet i samsvar med kravene i relevante lover og forskrifter i Norge og *International Code of Ethics for Professional Accountants* (inkludert internasjonale uavhengighetsstandarder) utstedt av International Ethics Standards Board for Accountants (IESBA-reglene), og vi har overholdt våre øvrige etiske forpliktelser i samsvar med disse kravene. Innhentet revisjonsbevis er etter vår vurdering tilstrekkelig og hensiktsmessig som grunnlag for vår konklusjon.

Andre forhold

Årsregnskapet for perioden som ble avsluttet 31. desember 2020 ble revidert av en annen revisor som ga uttrykk for en ikke-modifisert konklusjon om årsregnskapet den 16. mars 2021.

Øvrig informasjon

Øvrig informasjon omfatter informasjon i selskapets årsrapport bortsett fra årsregnskapet og den tilhørende revisjonsberetningen. Styret og daglig leder (ledelsen) er ansvarlig for den øvrige informasjonen. Vår konklusjon om revisjonen av årsregnskapet dekker ikke den øvrige informasjonen, og vi attesterer ikke den øvrige informasjonen.

I forbindelse med revisjonen av årsregnskapet er det vår oppgave å lese den øvrige informasjonen med det formål å vurdere om årsberetningen inneholder de opplysninger som skal gis i henhold til gjeldende lovkrav og hvorvidt det foreligger vesentlig inkonsistens mellom den øvrige informasjonen og årsregnskapet eller kunnskap vi har opparbeidet oss under revisjonen, eller hvorvidt den tilsynelatende inneholder vesentlig feilinformasjon. Dersom vi konkluderer med at den øvrige informasjonen inneholder vesentlig feilinformasjon eller ikke inneholder de opplysninger som skal gis i henhold til gjeldende lovkrav, er vi pålagt å rapportere det.

Vi har ingenting å rapportere i så henseende, og vi mener at årsberetningen er konsistent med årsregnskapet og inneholder de opplysninger som skal gis i henhold til gjeldende lovkrav.

Ledelsens ansvar for årsregnskapet

Ledelsen er ansvarlig for å utarbeide årsregnskapet og for at det gir et rettviseende bilde i samsvar med regnskapslovens regler og god regnskapsskikk i Norge. Ledelsen er også ansvarlig for slik intern kontroll som den finner nødvendig for å kunne utarbeide et årsregnskap som ikke inneholder vesentlig feilinformasjon, verken som følge av misligheter eller feil.

A member firm of Ernst & Young Global Limited

Penneo Dokumentnøkkel: 7TQDJ-L1005-HJ6WI-GDB8X-80X4H-HWL6



Building a better
working world

Ved utarbeidelsen av årsregnskapet må ledelsen ta standpunkt til selskapets evne til fortsatt drift og opplyse om forhold av betydning for fortsatt drift. Forutsetningen om fortsatt drift skal legges til grunn for årsregnskapet med mindre ledelsen enten har til hensikt å avvike selskapet eller virksomheten, eller ikke har noe annet realistisk alternativ.

Revisors oppgaver og plikter ved revisjonen av årsregnskapet

Vårt mål er å oppnå betryggende sikkerhet for at årsregnskapet som helhet ikke inneholder vesentlig feilinformasjon, verken som følge av misligheter eller feil, og å avgi en revisjonsberetning som inneholder vår konklusjon. Betryggende sikkerhet er en høy grad av sikkerhet, men ingen garanti for at en revisjon utført i samsvar med ISA-ene, alltid vil avdekke vesentlig feilinformasjon. Feilinformasjon kan skyldes misligheter eller feil og er å anse som vesentlig dersom den enkeltvis eller samlet med rimelighet kan forventes å påvirke de økonomiske beslutningene som brukerne foretar på grunnlag av årsregnskapet.

Som del av en revisjon i samsvar med ISA-ene, utøver vi profesjonelt skjønn og utviser profesjonell skepsis gjennom hele revisjonen. I tillegg:

- identifiserer og vurderer vi risikoen for vesentlig feilinformasjon i årsregnskapet, enten det skyldes misligheter eller feil. Vi utformer og gjennomfører revisjonshandlinger for å håndtere slike risikoer, og innhenter revisjonsbevis som er tilstrekkelig og hensiktsmessig som grunnlag for vår konklusjon. Risikoen for at vesentlig feilinformasjon som følge av misligheter ikke blir avdekket, er høyere enn for feilinformasjon som skyldes feil, siden misligheter kan innebære samarbeid, forfalskning, bevisste utelatelser, uriktige fremstillinger eller overstyring av intern kontroll.
- opparbeider vi oss en forståelse av den interne kontrollen som er relevant for revisjonen, for å utforme revisjonshandlinger som er hensiktsmessige etter omstendighetene, men ikke for å gi uttrykk for en mening om effektiviteten av selskapets interne kontroll.
- evaluerer vi om de anvendte regnskapsprinsippene er hensiktsmessige og om regnskapsestimatene og tilhørende noteopplysninger utarbeidet av ledelsen er rimelige.
- konkluderer vi på om ledelsens bruk av fortsatt drift-forutsetningen er hensiktsmessig, og, basert på innhentede revisjonsbevis, hvorvidt det foreligger vesentlig usikkerhet knyttet til hendelser eller forhold som kan skape betydelig tvil om selskapets evne til fortsatt drift. Dersom vi konkluderer med at det eksisterer vesentlig usikkerhet, kreves det at vi i revisjonsberetningen henleder oppmerksomheten på tilleggsopplysningene i årsregnskapet, eller, dersom slike tilleggsopplysninger ikke er tilstrekkelige, at vi modifierer vår konklusjon om årsregnskapet og årsberetningen. Våre konklusjoner er basert på revisjonsbevis innhentet frem til datoen for revisjonsberetningen. Etterfølgende hendelser eller forhold kan imidlertid medføre at selskapet ikke kan fortsette driften.
- evaluerer vi den samlede presentasjonen, strukturen og innholdet i årsregnskapet, inkludert tilleggsopplysningene, og hvorvidt årsregnskapet gir uttrykk for de underliggende transaksjonene og hendelsene på en måte som gir et rettviseende bilde.

Vi kommuniserer med styret blant annet om det planlagte omfanget av og tidspunktet for revisjonsarbeidet og eventuelle vesentlige funn i revisjonen, herunder vesentlige svakheter i den interne kontrollen som vi avdekker gjennom revisjonen.

Bergen, 29.03.2022
ERNST & YOUNG AS

Revisjonsberetningen er signert elektronisk

Eirik Moe
statsautorisert revisor

Uavhengig revisors beretning - GC Rieber Salt AS 2021

A member firm of Ernst & Young Global Limited

Penneo Dokumentnøkkel: 7TQDJ-L1005-HJ6WJ-GD88X-8QX4H-IWL61



PENNEO

Signaturene i dette dokumentet er juridisk bindende. Dokument signert med "Penneo™ - sikker digital signatur".
De signerende parter sin identitet er registrert, og er listet nedenfor.

"Med min signatur bekrefter jeg alle datoer og innholdet i dette dokument."

Eirik Moe

Statsautorisert revisor

På vegne av: Ernst & Young AS

Serienummer: 9578-5994-4-673444

IP: 213.52.xxx.xxx

2022-03-29 20:51:53 UTC



Penneo Dokumentnøkkel: 7TQDJ-L10O5-HJ6W-GDB8X-8QX4H-WL61

Dokumentet er signert digitalt, med **Penneo.com**. Alle digitale signatur-data i dokumentet er sikret og validert av den datamaskin-utregnede hash-verdien av det opprinnelige dokument. Dokumentet er låst og tids-stemplet med et sertifikat fra en betrodd tredjepart. All kryptografisk bevis er integrert i denne PDF, for fremtidig validering (hvis nødvendig).

Hvordan bekrefter at dette dokumentet er originalen?

Dokumentet er beskyttet av ett Adobe CDS sertifikat. Når du åpner dokumentet i

Adobe Reader, skal du kunne se at dokumentet er sertifisert av **Penneo e-signature service** <penneo@penneo.com>. Dette garanterer at innholdet i dokumentet ikke har blitt endret.

Det er lett å kontrollere de kryptografiske beviser som er lokalisert inne i dokumentet, med Penneo validator - <https://penneo.com/validate>



Kontantstrømoppstilling

GC Rieber Salt AS

Alle tall i hele 1000 kr.

	2021	2020
A) Kontantstrømmer fra operasjonelle aktiviteter		
Resultat før skattekostnader	53 443	25 792
- Betalt skatt	-483	-801
+/- Tap/gevinst på anleggsmidler	-26 582	-177
+ Ordinære avskrivninger	9 703	14 517
+ Nedskrivning finansielle anleggsmidler	0	-13 418
Endring i varelager	-2 395	-851
Endring i kundefordringer og leverandørgjeld	-14 816	33 806
Endring i pensjoner	1 634	83
-herav ført direkte mot egenkapitalen	-199	-106
Endring i andre tidsavgrensingsposter	9 283	-10 101
Netto kontantstrømmer fra operasjonelle aktiviteter	29 587	48 744
B) Kontantstrømmer fra investeringsaktiviteter		
Investering varige driftsmidler	-4 208	-779
Salg av varige driftsmidler (salgspris)	60 253	385
Investering i aksjer/verdipapirer	6 366	13 393
Netto kontantstrømmer fra investeringsaktiviteter	62 411	12 999
C) Kontantstrømmer fra finansieringsaktiviteter		
Endring konserngjeld	1 585	-36 303
Netto endring kassekreditt	919	-30 002
Endring i langsiktige konsernfordringer	28 233	-4 613
Endring langsiktig gjeld	-45 083	-25 053
Netto kontantstrømmer fra finansieringsaktiviteter	-14 346	-61 609
NETTO ENDRING LIKVIDER (A+B+C)	77 652	134
Likviditetsbeholdning ved begynnelsen av perioden	1 455	1 321
Likviditetsbeholdning ved slutten av perioden	79 107	1 455



Brønnøysundregistrene
Regnskapsregisteret
8910 BRØNNØYSUND

**Vedr. innsending av årsregnskap for 2021 for
GC Rieber Salt AS org.nr. 914 806 828**

GC Rieber Salt AS er morselskap i underkonsern, slik at regnskapslovens § 3-7 første ledd om unntak for morselskap i underkonsern er benyttet, og konsernregnskap for underkonsernet ikke utarbeidet.

GC Rieber Salt AS med datterselskap inngår i konsernregnskapet til GC Rieber AS, org.nr. 915 383 416.

Med vennlig hilsen
GC RIEBER SALT AS

Hilde Marie Bjerga
Regnskapsansvarlig



ÅRSRAPPORT 2021

GC Rieber Salt AS

Cort Adellers gate 17
0254 Oslo

Organisasjonsnr. 914 806 828 MVA

Innhold:

Årsberetning
Årsregnskap
Revisjonsberetning



ÅRSBERETNING 2021

GC RIEBER SALT AS

VIRKSOMHETENS ART

GC Rieber Salt AS importerer og distribuerer salt og saltrelaterte produkter. Selskapet har hovedkontor i Oslo og distribusjonsanlegg i Oslo, Bergen, Ålesund, Trondheim, Harstad, Hammerfest, samt representasjonskontor i Tunisia. Selskapet har datterselskaper i Danmark, Sverige, Island og Færøyene, samt deleierskap i en saltprodusent i Tunisia.

FORTSATT DRIFT

I henhold til lovpålagt krav nevnes at årsregnskapet er avlagt under forutsetning om fortsatt drift.

ARBEIDSMILJØ OG PERSONALE

Det har i 2021 vært 45 fast ansatte i selskapet hvorav 35 menn og 10 kvinner. Styret består av 2 menn og 3 kvinner. Selskapet praktiserer likestilling mellom kjønnene.

Sykefraværet i selskapet i 2021 var på totalt 2,63%. Selskapet hadde ingen arbeidsulykker i 2021.

Personalsituasjonen er gjennomgående stabil, og arbeidsmiljøet betraktes som godt.

MILJØRAPPORTERING

Vi ble ISO 14001-sertifisert i juli 2021. Dette er i tråd med vår visjon om å være den «mest bærekraftige saltleverandøren i Norden». I januar 2021 ble vi Debio-sertifisert for produksjon av økologisk salt/sukkerblanding på avdelingen i Ålesund. I august 2021 ble vi tildelt sølvmedalje av EcoVadis for vårt arbeid innen bærekraft. Det vil si at vi er blant de 25 % beste virksomhetene i denne vurderingen. Videre ble vi re sertifisert ihht ISO 9001.

Vi har også valgt å innføre bærekrafts rapportering i henhold til GRI Standarden. Dette vil vi begynne med fra regnskapsåret 2022. Hensikten med dette er å gi våre interessenter en overordnet og balansert oversikt over hvordan GC Rieber Salt AS følger opp sitt arbeide med bærekraft.



FREMTIDIG UTVIKLING

Gjennom målrettet arbeid med etablering av distribusjonsanlegg på strategisk viktige lokaliseringer, har selskapet oppnådd gode logistikk løsninger. Selskapet har relativt stabile inntekter, men de varierer til en viss grad med vær og klima. Styret mener at man står godt rustet til å møte markedets forventninger i fremtiden og vurderer selskapets framtidsutsikter som gode.

GC Rieber Salt AS er 100 % eiet av GC Rieber AS og videreutvikles på grunnlag av GC Riebers strategi og forretningsprinsipper, herunder konsernets praksis og retningslinjer vedrørende corporate governance (god virksomhetsstyring) og CSR.

KONTANTSTRØM

Netto endring i likvider i 2021 er NOK 77,7 mill. Endringen fordeler seg på NOK 29,6 mill fra operasjonelle aktiviteter, NOK 62,4 mill fra investeringsaktiviteter og NOK -14,3 mill fra finansieringsaktiviteter.

RESULTAT, INVESTERINGER, FINANSIERING OG LIKVIDITET

Driftsmarginene søkes kontinuerlig forbedret gjennom fokus på driftsoperative effektiviseringstiltak, effektive logistikk løsninger, investeringsprosjekter, et utvidet produktsortiment og fokus på nye kundeområder. Selskapets innkjøp utføres i hovedsak i utenlandsk valuta og den svake kronen har medført økte innkjøpspriser, noe som har redusert resultatet.

Styret vurderer selskapets finansielle kapasitet og likviditetsmessige stilling som tilfredsstillende utfra selskapets kapitalstruktur.

Totalkapitalen var ved utgangen av året NOK 480 mill., sammenlignet med NOK 440 mill. året før.

Egenkapitalandelen pr. 31.12.2021 var 53 % sammenlignet med 53 % pr. 31.12.2020 .



DISPONERING AV OVERSKUDD

Styret foreslår følgende disponering:

Årsoverskudd etter skatt	NOK	43 265 419
Avgitt konsernbidrag	NOK	21 083 908
Overført til annen egenkapital	NOK	22 181 512
Sum disponert	NOK	43 265 419

I styret for GC Rieber Salt AS

Oslo, 15.03.2022

Paul-Chr. Rieber
Styrets leder

Fredrik Harloff
Styremedlem

Mette Henriksen
Styremedlem

Karianne Undrum Melleby
Styremedlem

Ingrid Therese Tjøsvold
Styremedlem

Steffen Richardsen
Adm. direktør



Resultatregnskap			
	Note	2021	2020
Driftsinntekter og driftskostnader			
Salgsinntekt	18, 19	486 680 833	390 594 321
Andre driftsinntekter		32 019 671	8 663 165
Sum driftsinntekter		<u>518 700 504</u>	<u>399 257 486</u>
Varekostnad	7, 19	324 138 372	260 949 333
Lønnskostnad	2, 8, 14	49 893 316	40 687 238
Ordinære avskrivninger	3	9 702 679	14 516 656
Andre driftskostnader	2, 14	87 052 981	69 507 548
Sum driftskostnader		<u>470 787 348</u>	<u>385 660 775</u>
Driftsresultat		<u>47 913 156</u>	<u>13 596 711</u>
Finansinntekter og finanskostnader			
Inntekt på investering i tilknyttet selskap		2 534 058	0
Renteinntekt fra foretak i samme konsern	19	480 738	969 922
Annen renteinntekt		131 107	316 668
Annen finansinntekt	6, 9, 19	16 585 021	50 777 011
Rentekostnad til foretak i samme konsern	19	228 237	258 093
Annen rentekostnad		2 389 140	4 448 067
Annen finanskostnad	9	11 583 971	35 162 054
Resultat av finansposter		<u>5 529 577</u>	<u>12 195 386</u>
Ordinært resultat før skattekostnad		53 442 733	25 792 097
Skattekostnad	10	10 177 314	1 214 767
Årsoverskudd	11	<u>43 265 419</u>	<u>24 577 330</u>



Balanse			
Eiendeler	Note	2021	2020
Anleggsmidler			
Immaterielle eiendeler			
Utsatt skattefordel	10	5 631 922	9 818 669
Sum immaterielle eiendeler		<u>5 631 922</u>	<u>9 818 669</u>
Varige driftsmidler			
Tomter, bygninger o.a. fast eiendom	3	31 545 607	71 083 638
Maskiner, inventar o.l.	3	10 546 934	8 557 126
Driftsløsøre, inventar o.a. utstyr	3	1 554 233	3 171 695
Sum varige driftsmidler		<u>43 646 774</u>	<u>82 812 459</u>
Finansielle driftsmidler			
Investeringer i datterselskap	6	145 997 635	145 997 635
Lån til foretak i samme konsern	5, 19	3 850 091	30 725 455
Investeringer i tilknyttet selskap		0	6 365 942
Andre langsiktige fordringer	19	16 394 420	17 752 250
Sum finansielle anleggsmidler		<u>166 242 146</u>	<u>200 841 281</u>
Sum anleggsmidler		<u>215 520 842</u>	<u>293 472 410</u>



Balanse			
	Note	2021	2020
Omløpsmidler			
Lager av varer og annen beholdning	7	<u>75 185 960</u>	<u>72 790 900</u>
Fordringer			
Kundefordringer	4, 5, 19	100 260 309	62 160 830
Andre kortsiktige fordringer	5, 19	4 811 903	3 849 148
Konsernfordringer	5, 19	5 092 500	6 677 201
Sum fordringer		<u>110 164 712</u>	<u>72 687 178</u>
Andre finansielle instrumenter		46 437	46 437
Sum investeringer		<u>46 437</u>	<u>46 437</u>
Bankinnskudd, kontanter o.l.	16	<u>79 107 338</u>	<u>1 393 361</u>
Sum omløpsmidler		<u>264 504 447</u>	<u>146 917 877</u>
Sum eiendeler		<u>480 025 289</u>	<u>440 390 287</u>



Balanse			
	Note	2021	2020
Egenkapital og gjeld			
Innskutt egenkapital			
Aksjekapital (6200 aksjer à NOK 4 300)	15	27 280 000	27 280 000
Overkurs		142 038 683	142 038 683
Annen innskutt egenkapital		5 360 482	5 360 482
Sum innskutt egenkapital		<u>174 679 165</u>	<u>174 679 165</u>
Opptjent egenkapital			
Annen egenkapital		80 671 157	58 645 021
Sum opptjent egenkapital		<u>80 671 157</u>	<u>58 645 021</u>
Sum egenkapital	11	<u>255 350 322</u>	<u>233 324 185</u>
Gjeld			
Avsetning for forpliktelser			
Pensjonsforpliktelser	8	5 675 360	4 041 385
Sum avsetning for forpliktelser		<u>5 675 360</u>	<u>4 041 385</u>
Annen langsiktig gjeld			
Gjeld til kredittinstitusjoner	12	66 743 280	111 826 010
Sum annen langsiktig gjeld		<u>66 743 280</u>	<u>111 826 010</u>
Kortsiktig gjeld			
Kassekreditt	17	1 055 662	74 675
Leverandørgjeld	5, 19	57 445 730	34 162 432
Betalbar skatt	10	0	280 096
Off. avgifter, skattetrekk etc.		20 332 527	15 538 473
Konserngjeld	19	63 196 095	36 165 444
Annen kortsiktig gjeld		10 226 312	4 977 587
Sum kortsiktig gjeld		<u>152 256 327</u>	<u>91 198 707</u>
Sum gjeld		<u>224 674 967</u>	<u>207 066 102</u>
Sum gjeld og egenkapital		<u>480 025 289</u>	<u>440 390 287</u>
GC Rieber Salt AS		Side 8	



Balanse		
Oslo, 15.03.2022		
<u>Paul Christian Rieber</u> styreleder	<u>Mette Henriksen</u> styremedlem	<u>Karianne Undrum Melleby</u> styremedlem
<u>Steffen Richardsen</u> daglig leder	<u>Ingrid Therese Tjøsvold</u> styremedlem	<u>Fredrik Harloff</u> styremedlem
GC Rieber Salt AS		Side 9



NOTE 1 REGNSKAPSPRINSIPP

Årsregnskapet er satt opp i samsvar med regnskapsloven av 1998 og god regnskapsskikk. Selskapet inngår i konsernregnskapet for GC Rieber AS, Bergen. GC Rieber Salt AS som datter i hovedkonsern og mor i underkonsern unnlater å utarbeide konsernregnskap etter rskl § 3-7 (1). GC Rieber AS' konsernregnskap kan finnes på selskapets nettsider.

Salgsinntekter

Inntekter ved salg av varer og tjenester vurderes til virkelig verdi av vederlaget, netto etter fradrag for merverdiavgift, returer, rabatter og andre avslag. Salg av varer resultatføres når selskapet har levert sine produkter til kunden og det ikke er uoppfylte forpliktelser som kan påvirke kundens aksept av leveringen. Levering er ikke foretatt før produktene er sendt til avtalt sted og risiko for tap og ukurans er overført til kunden.

Tjenester inntektsføres i takt med utførelsen.

Datterselskap og tilknyttede selskaper

Datterselskaper og tilknyttede selskaper er vurdert etter kostmetoden. Utbytte fra datterselskaper er inntektsført i opptjeningsåret.

Klassifisering og vurdering av balanseposter

Omløpsmidler og kortsiktig gjeld omfatter poster som forfaller til betaling innen ett år etter balansedagen. Øvrige poster er klassifisert som anleggsmiddel/langsiktig gjeld.

Omløpsmidler vurderes til laveste av anskaffelseskost og virkelig verdi. Kortsiktig gjeld balanseføres til nominelt beløp på etableringstidspunktet.

Anleggsmidler vurderes til anskaffelseskost, men nedskrives til virkelig verdi dersom verdifallet ikke forventes å være forbigående. Langsiktig gjeld balanseføres til nominelt beløp på etableringstidspunktet.

Fordringer

Kundefordringer og andre fordringer er oppført i balansen til pålydende etter fradrag for avsetning til forventet tap. Avsetning til tap gjøres på grunnlag av individuelle vurderinger av de enkelte fordringene. I tillegg gjøres det etter behov, for øvrige kundefordringer en uspesifisert avsetning for å dekke antatte tap.

Varelager

Varer vurderes til det laveste av anskaffelseskost (etter FIFO-prinsippet) og virkelig verdi. For råvarer brukes gjenanskaffelseskost som tilnærming til virkelig verdi. For ferdig tilvirkede varer og varer under tilvirkning består anskaffelseskost av utgifter til produktutforming, materialforbruk, direkte lønn, og andre direkte og indirekte produksjonskostnader (basert på normal kapasitet). Virkelig verdi er estimert salgspris fratrukket utgifter til ferdigstilling og salg. Bare variable utgifter anses nødvendige for å selge ferdige varer, mens også faste tilvirkningskostnader inkluderes som nødvendige for varer som ikke er ferdig tilvirket.

Varige driftsmidler

Tomter avskrives ikke. Varige driftsmidler balanseføres og avskrives lineært over driftsmidlets levetid dersom de har levetid over 3 år og har en kostpris som overstiger kr. 15.000,-. Direkte vedlikehold av driftsmidler kostnadsføres løpende under driftskostnader, mens påkostninger eller forbedringer tillegges driftsmidlets kostpris og avskrives i takt med driftsmidlet.

Leide (leasede) driftsmidler balanseføres som driftsmidler hvis leiekontrakten anses som finansiell.

Pensjoner

Selskapet har innskuddsplaner. I tillegg til ordinær innskuddspensjon har selskapet etablert en kompensasjonsordning for ansatte som tidligere hadde ytelsesbasert pensjonsordning. Ordningen er innskuddsbasert, og årlig tilskudd overføres til verdipapirfond med pantet sikring. Ved regnskapsføring av pensjonsforpliktelse er lineær opptjeningsprofil og forventet sluttlønn som opptjeningsgrunnlag lagt til grunn. Endring i pensjonsforpliktelsene som følge av estimatavvik i forpliktelse og/eller midler, føres mot egenkapitalen det året avviket oppstår.



Finansielle instrumenter

Regnskapsmessig behandling av finansielle instrumenter følger intensjonene bak inngåelsen av disse avtalene. Ved inngåelsen defineres avtalene enten som sikringsforretninger eller handelsforretninger. I de tilfeller hvor de inngåtte avtaler blir definert som sikringsforretninger, blir inntektene/kostnadene periodisert og klassifisert på samme måte som de tilhørende balansepostene.

Skatt

Skattekostnaden i resultatregnskapet omfatter både periodens betalbare skatt og endring i utsatt skatt. Utsatt skatt er beregnet med 22 % på grunnlag av de midlertidige forskjeller som eksisterer mellom regnskapsmessige og skattemessige verdier, samt ligningsmessig underskudd til fremføring ved utgangen av regnskapsåret. Skatteøkende og skattereduserende midlertidige forskjeller som reverserer eller kan reverseres i samme periode er utlignet og nettoført. Oppføring av utsatt skattefordel på netto skattereduserende forskjeller som ikke er utlignet og underskudd til fremføring, begrunnes med antatt fremtidig inntjening. Utsatt skatt og skattefordel som kan balanseføres oppføres netto i balansen. Utsatt skatt regnskapsføres til nominelt beløp.

Valutaomregning

Resultatposter vedrørende transaksjoner i utenlandsk valuta er ført etter kursen på transaksjonstidspunktet.

Pengeposter i utenlandsk valuta er omregnet etter kursene på balansetidspunktet.

Realisert/urealisert agio og realisert/urealisert disagio knyttet til pengeposter resultatføres.

Kontantstrømanalyse

Kontantstrømoppstillingen er utarbeidet etter den indirekte metode. Likviditetsbeholdningen omfatter kontanter og bankinnskudd.

NOTE 2 LØNNSKOSTNADER

	2021	2020
Lønnskostnader	41 470 622	33 575 358
Styrehonorar	100 000	66 667
Arbeidsgiveravgift	3 984 358	4 298 634
Pensjonskostnader	3 333 685	1 858 234
Andre personalkostnader	1 004 651	888 345
Totalt	49 893 316	40 687 238

Selskapet hadde i 2021 sysselsatt 44,5 årsverk.



Totalt -29 344 759 20 852 781

NOTE 6 AKSJER I DATTERSELSKAPER OG TILKNYTTETE SELSKAPER

Datterselskap	Forretnings-kontor	Bokført verdi	Eierandel/ stemmeandel	Egenkapital pr. 31.12.2021	Resultat 2021
GC Rieber Salt A/S	Danmark	56 104 400	100 %	53 133 329	20 097 662
Saltkaup	Island	84 640 572	100 %	13 907 349	1 937 140
Saltkeyp	Færøyene	5 227 315	100 %	5 297 710	-3 186 380
GC Rieber Salt AB	Sverige	25 348	100 %	-1 541 115	-1 102 491
Totalt		145 997 635		70 797 273	17 745 931

Det er ikke mottatt reviderte regnskaper for tilknyttede selskaper ved regnskapsavleggelse.

Aksjene i Tunisel er totalt nedskrevet med kr 12 540 720.

Det er mottatt utbytte fra Saltkaup i 2021 på kr 5 092 500,-.

Note 7 VARER

	2021	2020
Råmaterialer	39 460 013	45 790 530
Ferdigvarer	35 725 948	27 000 371
Sum netto varelager	75 185 960	72 790 901
Varekostnad totalt i perioden	324 138 372	260 949 333

NOTE 8 PENSJONSKOSTNADER OG PENSJONSFORPLIKTELSE

Selskapet er pliktig til å ha tjenestepensjonsordning etter lov om obligatorisk tjenestepensjon, og har pensjonsordning som tilfredsstiller kravene i denne loven. Selskapets innskuddsordning er organisert i henhold til lov om innskuddspensjon.

Selskapet har også førtidspensjonsavtale med ansatte født i 1962 eller tidligere og utbetaler 63% av lønn fra fylte 65 til 67 år. Denne ordningen er ikke sikret og dekkes over selskapets drift.

Driftspensjonsordningen omfatter 3 personer pr. 31.12.2021, hvorav 1 mottok pensjon i 2021.

Alle pensjonsordningene er behandlet etter Norsk RegnskapsStandard for pensjonskostnader. Aktuarielle gevinster og tap i perioden innregnes etter NRS6.67C med endelig virkning direkte i annen egenkapital.

I tillegg til driftspensjon, er det kostnadsført kr. 1 738 733 i innskuddspensjon i årets regnskap.

I tillegg til ordinær innskuddspensjon har selskapet etablert en kompensasjonsordning for ansatte som tidligere hadde ytelsesbasert pensjonsordning. Ordningen er innskuddsbasert, og årlig tilskudd overføres til verdipapirfond med pantekring. Tilskuddene til verdipapirfondene er en pantsatt eiendel for selskapet, samt en tilsvarende brutto pensjonsforpliktelse til de ansatte. Det beregnes og avsettes for arbeidsgiveravgift av sum tilskudd og verdiutvikling til verdipapirfondene. Netto pensjonsforpliktelse knyttet til dette punkt tilsvarende dermed avsatt arbeidsgiveravgift, klassifisert som annen kortsiktig gjeld i balansen. Midlene utbetales til medlemmene ved pensjonering, fratredelse eller død. Balanseført verdi knyttet til denne ordningen består av akkumulert innskudd og verdiutvikling til 8 personer ansatt i GC



Rieber Salt AS.



Beregning av årets pensjonskostnad:	2021	2020
Nåverdi av årets pensjonsopptjening	1 313 799	56 074
Netto renteinntekt (-kostnad)	98 371	78 016
Arbeidsgiveravgift	199 116	18 907
Netto pensjonskostnad	1 611 286	152 997

Pensjonsforpliktelse og pensjonsmidler:	2021	2020
Beregnete pensjonsforpliktelser pr. 31.12.	-4 974 023	-3 541 969
Pensjonsmidler (til markedsverdi) pr. 31.12.	0	0
Faktisk netto påløpt pensjonsforpliktelse	-4 974 023	-3 541 969
Arbeidsgiveravgift	-701 337	-499 417
Balanseført pensjonsforpliktelse	-5 675 360	-4 041 386

Ved beregning av pensjonskostnaden og netto pensjonsforpliktelse er følgende forutsetninger lagt til grunn:	2021	2020
Diskonteringsrente	1,90 %	1,70 %
Forventet avkastning	1,90 %	1,70 %
Lønnsregulering	2,75 %	2,25 %
G-regulering	2,50 %	2,00 %
Pensjonsregulering aktive	1,24 %	1,24 %
Pensjonsregulering pensjonister	0,00 %	0,00 %
Frivillig avgang for ansatte under 40 år	8,00 %	8,00 %
Frivillig avgang for ansatte over 40 år	0,00 %	0,00 %

De aktuarmessige forutsetningene er basert på vanlige benyttede forutsetninger innen forsikring når det gjelder demografiske faktorer og avgang.

NOTE 9 VALUTA

Selskapet driver internasjonal virksomhet, og er derfor utsatt for ulike risiki, herunder likviditet, rente og valuta. Selskapet benytter seg av finansielle instrumenter, herunder terminkontrakter, for å redusere valutarisiko. Disse instrumentene tilfredsstiller ikke kravene til sikringsbokføring fullt ut, og verdiendringer blir ført mot resultat.

Samlet resultatført agio utgjør kr. 11 486 441 og disagio utgjør kr. 11 506 824, presentert brutto under annen finansinntekt og annen finanskostnad.



NOTE 10 SKATT

Årets skattekostnad	2021	2020
Resultatført skatt på ordinært resultat:		
Betalbar skatt	5 946 743	2 248 819
Endring i utsatt skattefordel	4 230 571	-1 034 052
Skattekostnad	10 177 314	1 214 767
Ordinært resultat før skatt	53 442 733	25 792 097
Permanente forskjeller	-7 381 413	-20 376 797
Endring i midlertidige forskjeller	-19 030 670	4 806 606
Avgitt konsernbidrag	-27 030 651	-8 026 677
Skattepliktig inntekt	0	2 195 229
	5 946 743	2 248 817
Betalbar skatt på avgitt konsernbidrag	-5 946 743	-1 765 869
Skatteeffekt skattefunn		-202 854
Betalbar skatt i balansen	0	280 096
Beregning av effektiv skattesats		
Resultat før skatt	53 442 733	25 792 097
Beregnet skatt av resultat før skatt	11 757 401	5 674 261
Skatteeffekt av permanente forskjeller	-1 623 911	-4 482 895
Skatteeffekt av pensjonsendring ført mot EK	43 824	23 401
Sum	10 177 315	1 214 767
Effektiv skattesats	19,0 %	4,7 %

Skatteeffekten av midlertidige forskjeller som har gitt opphav til utsatte skattefordeler, spesifisert på typer av midlertidige forskjeller:

	31.12.2021	31.12.2020	Endring
Driftsmidler	-24 436 993	-33 205 734	-8 768 741
Langs. fordr. og gjeld i ut. valuta	-7 148 805	-5 790 975	1 357 830
Varebeholdning	432 236	464 639	32 404
Fordringer	-476 248	-1 434 127	-957 879
Balanseførte leieavtaler	1 001 712	795 914	-205 798
Gevinst – og tapskonto	10 937 533	-1 014 388	-11 951 921
Avsetninger mv	-233 719	-193 559	40 160
Pensjonspremie/- forpliktelse	-5 675 360	-4 041 385	1 633 975
Andre forskjeller	0	-210 700	-210 700
Sum midlertidige forskjeller	-25 599 644	-44 630 314	-19 030 670
Grunnlag utsatt skatt	-25 599 644	-44 630 314	-19 030 670
Utsatt skattefordel (22 %)	-5 631 922	-9 818 669	-4 186 747



NOTE 11 ENDRING I EGENKAPITAL

	Aksjekapital	Overkurs	Annen innskutt egenkapital	Annen egenkapital	Sum egenkapital
Inngående balanse 01.01.	27 280 000	142 038 683	5 360 482	58 645 021	233 324 185
Årets pensjonsendring ført mot egenkapital			0	-155 375	-155 375
Årets resultat				43 265 419	43 265 419
Konsernbidrag avgitt				-21 083 908	-21 083 908
Total egenkapital pr. 31.12.	27 280 000	142 038 683	5 360 482	80 671 157	255 350 322

NOTE 12 - LANGSIKTIG GJELD TIL KREDITTINSTITUSJONER

	2021	2020
Pantegjeld	66 743 280	111 826 010
Andel som forfaller senere enn 5 år	0	0

NOTE 13 PANTSTILLELSER

	31.12.2021	31.12.2020
Pantegjeld	66 743 280	111 826 010
Sum	66 743 280	111 826 010

Regnskapsført verdi av pantesikrede eiendeler stillet som sikkerhet for selskapets gjeld til kredittinstitusjon samt kassekreditt med limit på kr. 80.000.000:

Faste eiendommer	24 557 212	63 757 243
Grunnarealer	6 988 394	7 326 394
Varelager	75 185 960	72 790 901
Kundefordringer	100 260 309	62 160 830
Sum	206 991 875	206 035 367



NOTE 14 GODTGJØRELSER OG LÅN TIL STYRET, DAGLIG LEDER OG REVISOR

Lønn til adm.direktør	1 892 089
Andre godtgjørelser til adm.dir	16 512
Pensjon	87 979
Godtgjørelse til revisor - revisjon	179 229
Godtgjørelse til revisor - andre tjenester	93 683
Godtgjørelse til styret	100 000

Alle beløp er oppgitt eks. mva., inkl. ikke fradragsberettiget mva.
Administrerende direktør inngår i selskapets generelle pensjonsordning på lik linje med øvrige ansatte.
Det er ikke ytet lån eller sikkerhetsstillelser til noen av de ansatte eller styremedlemmer i selskapet

NOTE 15 AKSJEEIERE

Samtlige av aksjene i selskapet er eiet av GC Rieber AS.

Aksjekapitalen er på kr. 27 280 000 fordelt på 6 200 aksjer à kr. 4 400,00.
Alle aksjene har lik stemmerett.

Selskapet inngår i konsernregnskapet for GC Rieber AS, Bergen. GC Rieber AS' konsernregnskap kan finnes på selskapets nettsider.

NOTE 16 BANKINNSKUDD OG SIKKERHETSSTILLELSER

Av selskapets bankinnskudd pr. 31.12.2021 er kr. 1 383 024 bundne midler.

NOTE 17 KASSEKREDITT

Limit kassekreditt kr 80 000 000

	2021	2020
Opptrekk pr 31.12	-1 055 662	-74 675

NOTE 18 SALGSINNTEKTER

Salget fordeler seg som følger:	Prosentandel
Norge	84,0 %
Resten av verden	16,0 %
Sum	100 %



NOTE 19 TRANSAKSJONER MED NÆRSTÅENDE PARTER

Salgsinntekter datterselskap	48 691 887
Varekjøp datterselskap	30 417 859
Innkjøp tjenester	
Tjenester fra morselskap	9 088 470
Tjenester fra datterselskap	730 875
Salg av tjenester datterselskap	1 410 360
Rentekostnader morselskap	228 237
Renteinntekter datterselskap	480 739
Konsernfordringer	
Kundefordringer datterselskap	10 274 476
Kortsiktig fordring datterselskap	5 092 500
Mellomregning datterselskap	3 850 091
Lån til tilknyttet selskap	16 394 420
Konserngjeld	
Leverandørgjeld morselskap	1 697 471
Leverandørgjeld datterselskap	62 680
Kortsiktig gjeld morselskap	63 196 095