



ÅRSREGNSKAPET FOR REGNSKAPSÅRET 2020 - GENERELL INFORMASJON

Enheten

Organisasjonsnummer: 995 337 517
Organisasjonsform: Aksjeselskap
Foretaksnavn: SCAN LOGISTIC PARTNER HARSTAD AS
Forretningsadresse: Rødskjærveien 4
9430 SANDTORG

Regnskapsår

Årsregnskapets periode: 01.01.2020 - 31.12.2020

Konsern

Morselskap i konsern: Nei

Regnskapsregler

Regler for små foretak benyttet: Ja
Benyttet ved utarbeidelsen av årsregnskapet til selskapet: Regnskapslovens alminnelige regler

Årsregnskapet fastsatt av kompetent organ

Bekreftet av representant for selskapet: Marianne Sætren
Dato for fastsettelse av årsregnskapet: 20.05.2021

Grunnlag for avgivelse

År 2020: Årsregnskapet er elektronisk innlevert
År 2019: Tall er hentet fra elektronisk innlevert årsregnskap fra 2020

Det er ikke krav til at årsregnskapet m.v. som sendes til Regnskapsregisteret er undertegnet. Kontrollen på at dette er utført ligger hos revisor/enhetens øverste organ. Sikkerheten ivaretas ved at innsender har rolle/rettighet for innsending av årsregnskapet via Altinn, og ved at det bekreftes at årsregnskapet er fastsatt av kompetent organ.

Brønnøysundregistrene, 08.07.2022



Resultatregnskap

Beløp i: NOK	Note	2020	2019
RESULTATREGNSKAP			
Inntekter			
Salgsinntekt		2 287 120	1 488 930
Sum inntekter		2 287 120	1 488 930
Kostnader			
Varekostnad		832 063	127 024
Lønnskostnad	1, 2, 3	823 861	716 422
Avskrivning på driftsmidler og immaterielle eiendeler	7	104 345	35 000
Annen driftskostnad	5	831 522	648 687
Sum kostnader		2 591 791	1 527 133
Driftsresultat		-304 671	-38 203
Finansinntekter og finanskostnader			
Annen renteinntekt		69	196
Annen finansinntekt		406	
Sum finansinntekter		475	196
Rentekostnad til foretak i samme konsern		50 717	61 739
Annen rentekostnad			4
Sum finanskostnader		50 717	61 743
Netto finans		-50 242	-61 547
Ordinært resultat før skattekostnad		-354 913	-99 750
Skattekostnad på ordinært resultat		-85 752	-65 694
Ordinært resultat etter skattekostnad		-269 161	-34 056
Årsresultat		-269 161	-34 056
Overføringer og disponeringer			
Udekket tap		-269 161	-34 056
Sum overføringer og disponeringer		-269 161	-34 056



Balanse

Beløp i: NOK	Note	2020	2019
BALANSE - EIENDELER			
Anleggsmidler			
Immaterielle eiendeler			
Varige driftsmidler			
Driftsløsøre, inventar, verktøy, kontormaskiner, ol.	7	398 394	81 667
Sum varige driftsmidler		398 394	81 667
Sum anleggsmidler		398 394	81 667
Omløpsmidler			
Varer			
Fordringer			
Kundefordringer	10	107 722	201 407
Andre fordringer		14 000	
Konsernfordringer		688 390	298 607
Sum fordringer		810 112	500 014
Bankinnskudd, kontanter og lignende			
Bankinnskudd, kontanter og lignende	11	454 980	492 241
Sum bankinnskudd, kontanter og lignende		454 980	492 241
Sum omløpsmidler		1 265 092	992 256
SUM EIENDELER		1 663 486	1 073 923
BALANSE - EGENKAPITAL OG GJELD			
Egenkapital			
Innskutt egenkapital			
Aksjekapital (500 aksjer à kr 1 000,00)	6, 12	500 000	500 000
Sum innskutt egenkapital		500 000	500 000
Opptjent egenkapital			



Balanse

Beløp i: NOK	Note	2020	2019
Udekket tap	12	2 245 364	2 280 234
Sum opptjent egenkapital		-2 245 364	-2 280 234
Sum egenkapital	12	-1 745 364	-1 780 234
Gjeld			
Langsiktig gjeld			
Annen langsiktig gjeld			
Langsiktig konserngjeld		1 755 600	2 340 800
Sum annen langsiktig gjeld		1 755 600	2 340 800
Sum langsiktig gjeld		1 755 600	2 340 800
Kortsiktig gjeld			
Leverandørgjeld		30 707	37 145
Skyldige offentlige avgifter		83 593	82 602
Kortsiktig konserngjeld		1 125 917	
Annen kortsiktig gjeld		413 034	393 609
Sum kortsiktig gjeld		1 653 250	513 356
Sum gjeld		3 408 850	2 854 156
SUM EGENKAPITAL OG GJELD		1 663 486	1 073 923



Brønnøysundregistrene

ÅRSREGNSKAP FOR REGNSKAPSÅRET 2020 - GENERELL INFORMASJON

Journalnummer: 2021 490252

Enheten

Organisasjonsnummer: 995 337 517
Organisasjonsform: Aksjeselskap
Foretaksnavn: SCAN LOGISTIC PARTNER HARSTAD AS
Forretningsadresse: Rødskjørveien 4
9430 SANDTORG

Regnskapsår

Årsregnskapets periode: 01.01.2020 - 31.12.2020

Konsern

Morselskap i konsern: Nei

Regnskapsregler

Regler for små foretak benyttet: Ja
Benyttet ved utarbeidelsen av
årsregnskapet til selskapet: Regnskapslovens alminnelige regler

Årsregnskapet fastsatt av kompetent organ

Bekreftet av representant for selskapet: Marianne Sætren
Dato for fastsettelse av årsregnskapet: 20.05.2021

Revisjon

Selskapet har besluttet at årsregnskapet
ikke skal revideres: Ja

Grunnlag for avgivelse

År 2020: Årsregnskap er elektronisk innlevert.
År 2019: Tall er hentet fra elektronisk innlevert årsregnskap fra 2020.

Det er ikke krav til at årsregnskapet m.v. som sendes til Regnskapsregisteret er undertegnet. Kontrollen på at dette er utført ligger hos revisor/enhetens øverste organ. Sikkerheten ivaretas ved at innsender har rolle/rettighet for innsending av årsregnskapet via Altinn, og ved at det bekreftes at årsregnskapet er fastsatt av kompetent organ.

Brønnøysundregistrene, 28.06.2021



Organisasjonsnr: 995 337 517
SCAN LOGISTIC PARTNER HARSTAD AS

RESULTATREGNSKAP

Beløp i: NOK	Note	2020	2019
RESULTATREGNSKAP			
Inntekter			
Salgsinntekt		2 287 120	1 488 930
Sum inntekter		2 287 120	1 488 930
Kostnader			
Varekostnad		832 063	127 024
Lønnskostnad	1, 2, 3	823 861	716 422
Avskrivning på driftsmidler og immaterielle eiendeler	7	104 345	35 000
Annen driftskostnad	5	831 522	648 687
Sum kostnader		2 591 791	1 527 133
Driftsresultat		-304 671	-38 203
Finansinntekter og finanskostnader			
Annen renteinntekt		69	196
Annen finansinntekt		406	
Sum finansinntekter		475	196
Rentekostnad til foretak i samme konsern		50 717	61 739
Annen rentekostnad			4
Sum finanskostnader		50 717	61 743
Netto finans		-50 242	-61 547
Ordinært resultat før skattekostnad		-354 913	-99 750
Skattekostnad på ordinært resultat		-85 752	-65 694
Ordinært resultat etter skattekostnad		-269 161	-34 056
Årsresultat		-269 161	-34 056
Overføringer og disponeringer			
Udekket tap		-269 161	-34 056
Sum overføringer og disponeringer		-269 161	-34 056



Organisasjonsnr: 995 337 517
SCAN LOGISTIC PARTNER HARSTAD AS

BALANSE

Beløp i: NOK	Note	2020	2019
BALANSE - EIENDELER			
Anleggsmidler			
Immaterielle eiendeler			
Varige driftsmidler			
Driftsløsøre, inventar, verktøy, kontormaskiner, ol.			
	7	398 394	81 667
Sum varige driftsmidler		398 394	81 667
Sum anleggsmidler		398 394	81 667
Omløpsmidler			
Varer			
Fordringer			
Kundefordringer	10	107 722	201 407
Andre fordringer		14 000	
Konsernfordringer		688 390	298 607
Sum fordringer		810 112	500 014
Bankinnskudd, kontanter og lignende			
Bankinnskudd, kontanter og lignende	11	454 980	492 241
Sum bankinnskudd, kontanter og lignende		454 980	492 241
Sum omløpsmidler		1 265 092	992 256
SUM EIENDELER		1 663 486	1 073 923
BALANSE - EGENKAPITAL OG GJELD			
Egenkapital			
Innskutt egenkapital			
Aksjekapital (500 aksjer à kr 1 000,00)	6, 12	500 000	500 000
Sum innskutt egenkapital		500 000	500 000
Opptjent egenkapital			
Udekket tap	12	2 245 364	2 280 234
Sum opptjent egenkapital		-2 245 364	-2 280 234
Sum egenkapital	12	-1 745 364	-1 780 234
Gjeld			



Langsiktig gjeld		
Annen langsiktig gjeld		
Langsiktig konserngjeld	1 755 600	2 340 800
Sum annen langsiktig gjeld	1 755 600	2 340 800
Sum langsiktig gjeld	1 755 600	2 340 800
Kortsiktig gjeld		
Leverandørgjeld	30 707	37 145
Skyldige offentlige avgifter	83 593	82 602
Kortsiktig konserngjeld	1 125 917	
Annen kortsiktig gjeld	413 034	393 609
Sum kortsiktig gjeld	1 653 250	513 356
Sum gjeld	3 408 850	2 854 156
SUM EGENKAPITAL OG GJELD	1 663 486	1 073 923



Organisasjonsnr: 995 337 517
SCAN LOGISTIC PARTNER HARSTAD AS

NOTEOPPLYSNINGER - SELSKAP - alle poster oppgitt i hele tall

Note

Regnskapsprinsipper
Se filvedlegg.

Note

6

Antall aksjer og aksjeeiere

<u>Aksjeklasse</u>	<u>Ant. aksjer</u>	<u>Pålydende</u>	<u>Bokført verdi</u>
Ordinære aksjer	500.00	1000.00	500000.00

<u>Aksjeeiere - fritekst</u>	<u>Antall</u>	<u>Eierandel</u>	<u>Aksjeklasse</u>
Building Material Corporation Trading AS	500.00	100.00%	Ordinære aksjer

<u>Sum</u>	<u>Sum antall</u>	<u>Sum eierandel</u>	
	500.00	100.00%	

Note

1

Lønn og ytelser

<u>Lønn</u>	<u>Årets</u>	<u>Fjorårets</u>
	706170.00	531915.00

<u>Arbeidsgiveravgift</u>	<u>Årets</u>	<u>Fjorårets</u>
	15768.00	75104.00

<u>Pensjonskostnader</u>	<u>Årets</u>	<u>Fjorårets</u>
	95361.00	103728.00

<u>Andre ytelser</u>	<u>Årets</u>	<u>Fjorårets</u>
	6562.00	5675.00

<u>Sum lønnskostnader</u>	<u>Årets</u>	<u>Fjorårets</u>
	823861.00	716422.00

Note

3

Ytelser til ledende personer
Er det gitt ytelser til ledende person: Nei

Ytelser til daglig leder



Årsregnskap for 2020

**Scan Logistic Partner Harstad AS
3112 TØNSBERG**

Innhold

Resultatregnskap

Balanse

Noter

Årsberetning



Resultatregnskap for 2020
Scan Logistic Partner Harstad AS

	Note	2020	2019
Salgsinntekt		2 287 120	1 488 930
Sum driftsinntekter		2 287 120	1 488 930
Varekostnad		(832 063)	(127 024)
Lønnskostnad	1, 2, 3	(823 861)	(716 422)
Avskrivning på driftsmidler og immaterielle eiendeler	7	(104 345)	(35 000)
Annen driftskostnad	5	(831 522)	(648 687)
Sum driftskostnader		(2 591 791)	(1 527 133)
Driftsresultat		(304 671)	(38 203)
Annen renteinntekt		69	196
Annen finansinntekt		406	0
Sum finansinntekter		475	196
Rentekostnad til foretak i samme konsern		(50 717)	(61 739)
Annen rentekostnad		0	(4)
Sum finanskostnader		(50 717)	(61 743)
Netto finans		(50 242)	(61 547)
Ordinært resultat før skattekostnad		(354 913)	(99 750)
Skattekostnad på ordinært resultat		85 752	65 694
Ordinært resultat		(269 161)	(34 056)
Årsresultat		(269 161)	(34 056)
Overføringer			
Udekket tap		(269 161)	(34 056)
Sum		(269 161)	(34 056)



Balanse pr. 31. desember 2020 Scan Logistic Partner Harstad AS

	Note	2020	2019
EIENDELER			
Anleggsmidler			
Varige driftsmidler			
Driftsløsøre, inventar, verktøy, kontormaskiner, ol.	7	398 394	81 667
Sum varige driftsmidler		398 394	81 667
Sum anleggsmidler		398 394	81 667
Omløpsmidler			
Fordringer			
Kundefordringer	10	107 722	201 407
Andre fordringer		14 000	0
Konsernfordringer		688 390	298 607
Sum fordringer		810 112	500 014
Bankinnskudd, kontanter og lignende	11	454 980	492 241
Sum bankinnskudd, kontanter og lignende		454 980	492 241
Sum omløpsmidler		1 265 092	992 256
Sum eiendeler		1 663 486	1 073 923





Balanse pr. 31. desember 2020
Scan Logistic Partner Harstad AS

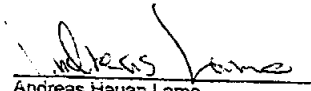
	Note	2020	2019
EGENKAPITAL OG GJELD			
Egenkapital			
Innskutt egenkapital			
Aksjekapital (500 aksjer à kr 1 000,00)	6, 12	500 000	500 000
Sum innskutt egenkapital		500 000	500 000
Opptjent egenkapital			
Udekket tap	12	(2 245 364)	(2 280 234)
Sum opptjent egenkapital		(2 245 364)	(2 280 234)
Sum egenkapital	12	(1 745 364)	(1 780 234)
Gjeld			
Annen langsiktig gjeld			
Langsiktig konserngjeld		1 755 600	2 340 800
Sum annen langsiktig gjeld		1 755 600	2 340 800
Sum langsiktig gjeld		1 755 600	2 340 800
Kortsiktig gjeld			
Leverandørgjeld		30 707	37 145
Skyldige offentlige avgifter		83 593	82 602
Kortsiktig konserngjeld		1 125 917	0
Annen kortsiktig gjeld		413 034	393 609
Sum kortsiktig gjeld		1 653 250	513 356
Sum gjeld		3 408 850	2 854 156
Sum egenkapital og gjeld		1 663 486	1 073 923

Harstad,


Gunnar Fantoft
Styrets leder


Ole Christian Fjeld
Styremedlem / Daglig leder


Marianne Sætren
Styremedlem


Andreas Hauan Lamo
Styremedlem



Noter 2020

Scan Logistic Partner Harstad AS

Regnskapsprinsipper

Årsregnskapet er satt opp i samsvar med regnskapsloven og god regnskapsskikk for små foretak.

Salgsinntekter

Inntektsføring ved salg av varer skjer på leveringstidspunktet. Tjenester inntektsføres etter hvert som de leveres.

Klassifisering og vurdering av balanseposter

Omløpsmidler og kortsiktig gjeld omfatter poster som knytter seg til varekretsløpet. For andre poster enn kundefordringer omfattes poster som forfaller til betaling innen ett år etter transaksjonsdagen. Anleggsmidler er eiendeler bestemt til varig eie og bruk. Langsiktig gjeld er gjeld som forfaller senere enn ett år etter transaksjonsdagen.

Omløpsmidler vurderes til laveste av anskaffelseskost og virkelig verdi. Kortsiktig gjeld balanseføres til nominelt beløp på etableringstidspunktet.

Anleggsmidler vurderes til anskaffelseskost. Varige anleggsmidler avskrives etter en fornuftig avskrivningsplan. Anleggsmidlene nedskrives til virkelig verdi ved verdifall som ikke forventes å være forbigående. Langsiktig gjeld med unntak av andre avsetninger balanseføres til nominelt beløp på etableringstidspunktet.

Fordringer

Kundefordringer og andre fordringer er oppført i balansen til pålydende etter fradrag for avsetning til forventet tap. Avsetning til tap gjøres på grunnlag av individuelle vurderinger av de enkelte fordringene. I tillegg gjøres det for øvrige kundefordringer en uspesifisert avsetning for å dekke antatt tap.

Varebeholdninger

Lager av innkjøpte varer er verdsatt til laveste av anskaffelseskost etter FIFO- prinsippet og virkelig verdi. Egentilvirkede ferdigvarer og varer under tilvirkning er vurdert til variabel tilvirkningskost. Det foretas nedskrivning for påregnelig ukurans.

Varige driftsmidler

Varige driftsmidler balanseføres og avskrives over driftsmidlenes levetid dersom de har antatt levetid over 3 år og har en kostpris som overstiger kr 15.000. Direkte vedlikehold av driftsmidler kostnadsføres løpende under driftskostnader, mens påkostninger eller forbedringer tillegges driftsmidlets kostpris og avskrives i takt med driftsmidlet.

Forørig er følgende regnskapsprinsipper anvendt:

FIFO-metoden for tilordning av anskaffelseskost for ombyttbare finansielle eiendeler, laveste verdis prinsipp for markedsbaserte finansielle omløpsmidler, forsikret pensjonsforpliktelse er ikke balanseført - kostnaden er lik premien, pensjonsforpliktelser knyttet til AFP-ordningen er ikke balanseført, leieavtaler er ikke balanseført, langsiktige tilvirkningskontrakter er inntektsført etter fullført kontrakt metoden, pengeposter i utenlandsk valuta er verdsatt til kursen ved regnskapsårets slutt og kostmetoden er benyttet for investeringer i datterselskap/tilknyttet selskap. Egne utgifter til forskning og utvikling og til utvikling av rettigheter er kostnadsført.

Utbytte er inntektsført samme år som det er avsatt i datterselskap/tilknyttet selskap, dersom det er sannsynlig at beløpet vil mottas. Ved utbytte som overstiger andel av tilbakeholdt resultat etter kjøpet representerer den overskytende del tilbakebetaling av investert kapital, og er fratrukket investeringens verdi i balansen.

Skatt

Skattekostnaden i resultatregnskapet omfatter både periodens betalbare skatt og endring i utsatt skatt. Utsatt skatt er beregnet med 22% på grunnlag av de midlertidige forskjeller som eksisterer mellom regnskapsmessige og skattemessige verdier, samt skattemessig underskudd til fremføring ved utgangen av regnskapsåret. Skatteøkende og skattereduserende midlertidige forskjeller som reverserer eller kan reversere i samme periode er utlignet og skattevirkningen er beregnet på nettogrunnlaget.

Selskapet har ikke endret regnskapsprinsipp fra 2019 til 2020.



Note 1 - Lønnskostnader etc

	2020	2019
Lønn	706 170	531 915
Arbeidsgiveravgift	15 768	75 104
Pensjonskostnader	95 361	103 728
Andre relaterte ytelser / Refusjoner	6 562	5 675
Sum	823 861	716 422

Foretaket har sysselsatt 1 årsverk i regnskapsåret.

Note 2 - Obligatorisk tjenestepensjon

Virksomheten er pliktig til å ha tjenestepensjonsordning etter lov om obligatorisk tjenestepensjon. Gjeldende pensjonsordning oppfyller kravene etter loven.

Note 3 - Ytelser til ledende personer

Det er ikke gitt ytelser til ledende personer.

Note 4 - Lån og sikkerhetsstillelse til ledende personer

Det er ikke gitt lån eller sikkerhetsstillelse til ledende personer.

Note 5 - Revisjon

Selskapet oppfyller kravene til fravalg revisor, og dette er valgt.

Note 6 - Aksjekapital og aksjonærer

Aksjeklasse	Antall aksjer	Pålydende	Bokført verdi
Ordinære aksjer	500	1 000,00	500 000,00
Sum	500		500 000,00

Aksjeeier	Antall aksjer	Eierandel	Aksjeklasse
Building Material Corporation Trading AS	500	100,00%	Ordinære aksjer
Totalt antall aksjer	500	100,00%	

Note 7 - Spesifikasjon av varige driftsmidler

	Driftsløsøre, inventar o.l
Anskaffelseskost 01.01.2020	632 883
Tilgang i året	421 072
Avgang i året	(492 883)
Anskaffelseskost 31.12.2020	561 072
Akk. av- og nedskr. 01.01.2020	(551 216)
Akkumulerte avskr. 31.12.2020	(162 678)
Balanseført verdi pr. 31.12.2020	398 394
Årets avskrivninger	(104 345)
Økonomisk levetid	4 - 5 år
Avskrivningsplan: Lineær	20 - 25 %



Note 8 - Skatt

	2020	2019
Ordinært resultat før skattekostnad	(354 913)	(99 750)
Konsernbidrag	389 783	298 607
+/- Permanente forskjeller	(8)	(7)
+/- Årets endring i midlertidige forskjeller	(30 862)	(28 741)
- Fremførbart underskudd / korreksjonsinntekt	(4 000)	(170 110)
Årets skattegrunnlag	0	0
+/- Skatt på konsernbidrag	(85 752)	(65 694)
Skattekostnad i resultatregnskapet	(85 752)	(65 694)
Betalbar skatt i balansen	0	0

Note 9 - Midl. forskjeller - Utsatt skatt/skattefordel

Utsatt skatt/utsatt skattefordel i balansen avsettes på grunnlag av forskjeller mellom regnskapsmessige og skattemessige verdier i henhold til norsk regnskapsstandard for skatt. Midlertidige skatteøkende og skattereduserende forskjeller som kan utlignes er nettoført.

Midlertidige forskjeller knyttet til:	01.01.2020	31.12.2020	Endring
Anleggsmidler	(173 295)	(142 433)	(30 862)
Skattemessig fremførbart underskudd	(1 821 746)	(1 817 746)	(4 000)
Netto forskjeller	(1 995 041)	(1 960 179)	(34 862)
Skattereduserende forskjeller som ikke kan utlignes	1 995 041	1 960 179	34 862
Sum midlertidige forskjeller	0	0	0
Utsatt skattefordel 31.12.20. basert på 22%	0	0	0

Ut fra forsiktighetshensyn balanseføres ikke utsatt skattefordel på kr 431 239

Note 10 - Kundefordringer

Kundefordringer er vurdert til pålydende, nedskrevet med forventet tap på fordringer. Det er ikke tapsført kundefordringer i løpet av 2020.

	2020	2019
Kundefordringer til pålydende	107 722	201 407
Avsatt til dekning av usikre fordringer		
Netto oppførte kundefordringer	107 722	201 407

Note 11 - Bankinnskudd

I posten for bankinnskudd inngår egen konto for bundne skattetreksmidler med kr 17 862. Skyldig skattetrekk er kr 17 862.



Note 12 - Egenkapital

	Aksjekapital	Udekket tap	Sum
Egenkapital 01.01.2020	500 000	(2 280 234)	(1 780 234)
Årets resultat		(269 161)	(269 161)
Konsernbidrag		304 031	304 031
Egenkapital 31.12.2020	500 000	(2 245 364)	(1 745 364)

Note 13 - Fortsatt drift

Selskapets egenkapital er tapt. Driften er sikret ved kapitaltilførsel fra aksjonær. Driften videreføres i 2021 og det anses ikke å være usikkerhet knyttet til fortsatt drift.

Selskapets drift har i liten grad vært påvirket av koronasituasjonen utover at man har hensyntatt nødvendige smitteverntiltak på arbeidsplassen.



Noter 2020

Scan Logistic Partner Harstad AS

Regnskapsprinsipper

Årsregnskapet er satt opp i samsvar med regnskapsloven og god regnskapsskikk for små foretak.

Salgsinntekter

Inntektsføring ved salg av varer skjer på leveringstidspunktet. Tjenester inntektsføres etter hvert som de leveres.

Klassifisering og vurdering av balanseposter

Omløpsmidler og kortsiktig gjeld omfatter poster som knytter seg til varekretsløpet. For andre poster enn kundefordringer omfattes poster som forfaller til betaling innen ett år etter transaksjonsdagen. Anleggsmidler er eiendeler bestemt til varig eie og bruk. Langsiktig gjeld er gjeld som forfaller senere enn ett år etter transaksjonsdagen.

Omløpsmidler vurderes til laveste av anskaffelseskost og virkelig verdi. Kortsiktig gjeld balanseføres til nominelt beløp på etableringstidspunktet.

Anleggsmidler vurderes til anskaffelseskost. Varige anleggsmidler avskrives etter en fornuftig avskrivningsplan. Anleggsmidlene nedskrives til virkelig verdi ved verdifall som ikke forventes å være forbigående. Langsiktig gjeld med unntak av andre avsetninger balanseføres til nominelt beløp på etableringstidspunktet.

Fordringer

Kundefordringer og andre fordringer er oppført i balansen til pålydende etter fradrag for avsetning til forventet tap. Avsetning til tap gjøres på grunnlag av individuelle vurderinger av de enkelte fordringene. I tillegg gjøres det for øvrige kundefordringer en uspesifisert avsetning for å dekke antatt tap.

Varebeholdninger

Lager av innkjøpte varer er verdsatt til laveste av anskaffelseskost etter FIFO- prinsippet og virkelig verdi. Egentilvirkede ferdigvarer og varer under tilvirkning er vurdert til variabel tilvirkningskost. Det foretas nedskrivning for påregnelig ukurans.

Varige driftsmidler

Varige driftsmidler balanseføres og avskrives over driftsmidlenes levetid dersom de har antatt levetid over 3 år og har en kostpris som overstiger kr 15.000. Direkte vedlikehold av driftsmidler kostnadsføres løpende under driftskostnader, mens påkostninger eller forbedringer tillegges driftsmidlets kostpris og avskrives i takt med driftsmidlet.

Forøvrig er følgende regnskapsprinsipper anvendt:

FIFO-metoden for tilordning av anskaffelseskost for ombyttbare finansielle eiendeler, laveste verdis prinsipp for markedsbaserte finansielle omløpsmidler, forsikret pensjonsforpliktelse er ikke balanseført - kostnaden er lik premien, pensjonsforpliktelser knyttet til AFP-ordningen er ikke balanseført, leieavtaler er ikke balanseført, langsiktige tilvirkningskontrakter er inntektsført etter fullført kontrakt metoden, pengeposter i utenlandsk valuta er verdsatt til kursen ved regnskapsårets slutt og kostmetoden er benyttet for investeringer i datterselskap/tilknyttet selskap. Egne utgifter til forskning og utvikling og til utvikling av rettigheter er kostnadsført.

Utbytte er inntektsført samme år som det er avsatt i datterselskap/tilknyttet selskap, dersom det er sannsynlig at beløpet vil mottas. Ved utbytte som overstiger andel av tilbakeholdt resultat etter kjøpet representerer den overskytende del tilbakebetaling av investert kapital, og er fratrukket investeringens verdi i balansen.

Skatt

Skattekostnaden i resultatregnskapet omfatter både periodens betalbare skatt og endring i utsatt skatt. Utsatt skatt er beregnet med 22% på grunnlag av de midlertidige forskjeller som eksisterer mellom regnskapsmessige og skattemessige verdier, samt skattemessig underskudd til fremføring ved utgangen av regnskapsåret. Skatteøkende og skattereduserende midlertidige forskjeller som reverserer eller kan reversere i samme periode er utlignet og skattevirkningen er beregnet på netto grunnlaget.

Selskapet har ikke endret regnskapsprinsipp fra 2019 til 2020.



Note 1 - Lønnskostnader etc

	2020	2019
Lønn	706 170	531 915
Arbeidsgiveravgift	15 768	75 104
Pensjonskostnader	95 361	103 728
Andre relaterte ytelser / Refusjoner	6 562	5 675
Sum	823 861	716 422

Foretaket har sysselsatt 1 årsverk i regnskapsåret.

Note 2 - Obligatorisk tjenestepensjon

Virksomheten er pliktig til å ha tjenstepensjonsordning etter lov om obligatorisk tjenestepensjon. Gjeldende pensjonsordning oppfyller kravene etter loven.

Note 3 - Ytelser til ledende personer

Det er ikke gitt ytelser til ledende personer.

Note 4 - Lån og sikkerhetsstillelse til ledende personer

Det er ikke gitt lån eller sikkerhetsstillelse til ledende personer.

Note 5 - Revisjon

Selskapet oppfyller kravene til fravalg revisor, og dette er valgt.

Note 6 - Aksjekapital og aksjonærer

Aksjeklasse	Antall aksjer	Pålydende	Bokført verdi
Ordinære aksjer	500	1 000,00	500 000,00
Sum	500		500 000,00

Aksjeeier	Antall aksjer	Eierandel	Aksjeklasse
Building Material Corporation Trading AS	500	100,00%	Ordinære aksjer
Totalt antall aksjer	500	100,00%	

Note 7 - Spesifikasjon av varige driftsmidler

	Driftsløsøre, inventar o.l
Anskaffelseskost 01.01.2020	632 883
Tilgang i året	421 072
Avgang i året	(492 883)
Anskaffelseskost 31.12.2020	561 072
Akk. av- og nedskr. 01.01.2020	(551 216)
Akkumulerte avskr. 31.12.2020	(162 678)
Balanseført verdi pr. 31.12.2020	398 394
Årets avskrivninger	(104 345)
Økonomisk levetid	4 - 5 år
Avskrivningsplan: Lineær	20 - 25 %



Note 8 - Skatt

	2020	2019
Ordinært resultat før skattekostnad	(354 913)	(99 750)
Konsernbidrag	389 783	298 607
+/- Permanente forskjeller	(8)	(7)
+/- Årets endring i midlertidige forskjeller	(30 862)	(28 741)
- Fremførbart underskudd / korreksjonsinntekt	(4 000)	(170 110)
Årets skattegrunnlag	0	0
+/- Skatt på konsernbidrag	(85 752)	(65 694)
Skattekostnad i resultatregnskapet	(85 752)	(65 694)
Betalbar skatt i balansen	0	0

Note 9 - Midl. forskjeller - Utsatt skatt/skattefordel

Utsatt skatt/utsatt skattefordel i balansen avsettes på grunnlag av forskjeller mellom regnskapsmessige og skattemessige verdier i henhold til norsk regnskapsstandard for skatt. Midlertidige skatteøkende og skattereduserende forskjeller som kan utlignes er nettoført.

Midlertidige forskjeller knyttet til:	01.01.2020	31.12.2020	Endring
Anleggsmidler	(173 295)	(142 433)	(30 862)
Skattemessig fremførbart underskudd	(1 821 746)	(1 817 746)	(4 000)
Netto forskjeller	(1 995 041)	(1 960 179)	(34 862)
Skattereduserende forskjeller som ikke kan utlignes	1 995 041	1 960 179	34 862
Sum midlertidige forskjeller	0	0	0
Utsatt skattefordel 31.12.20. basert på 22%	0	0	0

Ut fra forsiktighetshensyn balanseføres ikke utsatt skattefordel på kr 431 239

Note 10 - Kundefordringer

Kundefordringer er vurdert til pålydende, nedskrevet med forventet tap på fordringer. Det er ikke tapsført kundefordringer i løpet av 2020.

	2020	2019
Kundefordringer til pålydende	107 722	201 407
Avsatt til dekning av usikre fordringer		
Netto oppførte kundefordringer	107 722	201 407

Note 11 - Bankinnskudd

I posten for bankinnskudd inngår egen konto for bundne skattetrekkmidler med kr 17 862. Skyldig skattetrekk er kr 17 862.



Note 12 - Egenkapital

	Aksjekapital	Udekket tap	Sum
Egenkapital 01.01.2020	500 000	(2 280 234)	(1 780 234)
Årets resultat		(269 161)	(269 161)
Konsernbidrag		304 031	304 031
Egenkapital 31.12.2020	500 000	(2 245 364)	(1 745 364)

Note 13 - Fortsatt drift

Selskapets egenkapital er tapt. Driften er sikret ved kapitaltilførsel fra aksjonær. Driften videreføres i 2021 og det anses ikke å være usikkerhet knyttet til fortsatt drift.

Selskapets drift har i liten grad vært påvirket av koronasituasjonen utover at man har hensyntatt nødvendige smitteverntiltak på arbeidsplassen.