



ÅRSREGNSKAPET FOR REGNSKAPSÅRET 2017 - GENERELL INFORMASJON

Enheten

Organisasjonsnummer:	916 293 755
Organisasjonsform:	Aksjeselskap
Foretaksnavn:	NORWEGIAN RECYCLING INFRASTRUCTURE I AS
Forretningsadresse:	Gladengveien 3B 0661 OSLO

Regnskapsår

Årsregnskapets periode:	01.01.2017 - 31.12.2017
-------------------------	-------------------------

Konsern

Morselskap i konsern:	Nei
-----------------------	-----

Regnskapsregler

Regler for små foretak benyttet:	Ja
Benyttet ved utarbeidelsen av årsregnskapet til selskapet:	Regnskapslovens alminnelige regler

Årsregnskapet fastsatt av kompetent organ

Bekreftet av representant for selskapet:	Nrp Procurator AS
Dato for fastsettelse av årsregnskapet:	29.05.2018

Grunnlag for avgivelse

År 2017: Årsregnskapet er elektronisk innlevert
År 2016: Tall er hentet fra elektronisk innlevert årsregnskap fra 2017

Det er ikke krav til at årsregnskapet m.v. som sendes til Regnskapsregisteret er undertegnet. Kontrollen på at dette er utført ligger hos revisor/enhetens øverste organ. Sikkerheten ivaretas ved at innsender har rolle/rettighet for innsending av årsregnskapet via Altinn, og ved at det bekreftes at årsregnskapet er fastsatt av kompetent organ.

Brønnøysundregistrene, 13.05.2019



Resultatregnskap

Beløp i: NOK	Note	2017	2016
RESULTATREGNSKAP			
Kostnader			
Lønnskostnad	1		
Annen driftskostnad	1	1 441	
Sum kostnader		1 441	
Driftsresultat		-1 441	
Finansinntekter og finanskostnader			
Annen renteinntekt		83	112
Sum finansinntekter		83	112
Netto finans		83	112
Ordinært resultat før skattekostnad		-1 359	112
Skattekostnad på ordinært resultat	4		
Ordinært resultat etter skattekostnad		-1 359	112
Årsresultat	3	-1 359	112
Årsresultat etter minoritetsinteresser		-1 359	112
Totalresultat		-1 359	112
Overføringer og disponeringer			
Udekket tap		-1 359	112
Sum overføringer og disponeringer		-1 359	112



Balanse

Beløp i: NOK	Note	2017	2016
BALANSE - EIENDELER			
Anleggsmidler			
Immaterielle eiendeler			
Utsatt skattefordel	4		
Sum anleggsmidler		0	0
Omløpsmidler			
Varer			
Bankinnskudd, kontanter og lignende			
Bankinnskudd, kontanter og lignende		13 782	15 141
Sum bankinnskudd, kontanter og lignende		13 782	15 141
Sum omløpsmidler		13 782	15 141
SUM EIENDELER		13 782	15 141
BALANSE - EGENKAPITAL OG GJELD			
Egenkapital			
Innskutt egenkapital			
Selskapskapital	2	30 000	30 000
Annen innskutt egenkapital	2		
Sum innskutt egenkapital		30 000	30 000
Opptjent egenkapital			
Annen egenkapital		-16 218	-14 859
Sum opptjent egenkapital		-16 218	-14 859
Sum egenkapital	3	13 782	15 141
Gjeld			
Langsiktig gjeld			
Utsatt skatt	4		



Balanse


Beløp i: NOK	Note	2017	2016
Annen langsiktig gjeld			
Sum langsiktig gjeld		0	0
Betalbar skatt	4		
Sum gjeld		0	0
SUM EGENKAPITAL OG GJELD		13 782	15 141



Årsregnskap 2017

Norwegian Recycling Infrastructure I AS

Org.nr.: 916 293 755

Utarbeidet av:
NRP Procurator 



Norwegian Recycling Infrastructure I AS

Resultatregnskap

	Note	2017	2016
Driftsinntekter og driftskostnader			
Annen driftskostnad	1	1 441	0
Sum driftskostnader		1 441	0
Driftsresultat		-1 441	0
Finansinntekter og finanskostnader			
Annen renteinntekt		83	112
Sum finansinntekter		83	112
Resultat av finansposter		83	112
Ordinært resultat før skattekostnad		-1 359	112
Ordinært resultat		-1 359	112
Årsresultat	3	-1 359	112
Overføringer			
Avsatt til dekning av tidligere udekket tap		0	112
Overført til udekket tap		1 359	0
Sum overføringer		1 359	-112



Norwegian Recycling Infrastructure I AS

Balanse

	Note	2017	2016
Eiendeler			
Omløpsmidler			
Bankinnskudd o.l.			
Bankinnskudd		13 782	15 141
Sum bankinnskudd o.l.		13 782	15 141
Sum omløpsmidler		13 782	15 141
Sum eiendeler		13 782	15 141



Norwegian Recycling Infrastructure I AS

Balanse

	Note	2017	2016
Egenkapital og gjeld			
Egenkapital			
Innskutt egenkapital			
Aksjekapital	2	30 000	30 000
Sum innskutt egenkapital		30 000	30 000
Opptjent egenkapital			
Annen egenkapital		-16 218	-14 859
Sum opptjent egenkapital		-16 218	-14 859
Sum egenkapital	3	13 782	15 141
Gjeld			
Kortsiktig gjeld			
Sum egenkapital og gjeld		13 782	15 141

23.01.2018

Styret i Norwegian Recycling Infrastructure I AS

Jon Christian Syvertsen
styreleder



Norwegian Recycling Infrastructure I AS

Noter

Regnskapsprinsipper

Årsregnskapet er satt opp i samsvar med regnskapsloven og NRS 8 - God regnskapsskikk for små foretak.

Skatt

Skattekostnaden i resultatregnskapet omfatter både periodens betalbare skatt og endring i utsatt skatt. Utsatt skatt er beregnet med 23 % på grunnlag av de midlertidige forskjeller som eksisterer mellom regnskapsmessige og skattemessige verdier, samt ligningsmessig underskudd til fremføring ved utgangen av regnskapsåret. Skatteøkende og skattereduserende midlertidige forskjeller som reverserer eller kan reverseres i samme periode er utlignet og nettoført.

Klassifisering og vurdering av omløpsmidler

Omløpsmidler og kortsiktig gjeld omfatter normalt poster som forfaller til betaling innen ett år etter balansedagen, samt poster som knytter seg til varekretsløpet. Omløpsmidler vurderes til laveste verdi av anskaffelseskost og virkelig verdi.



Norwegian Recycling Infrastructure I AS

Noter

Note 1 Antall ansatte, godtgjørelser, lån til ansatte mm

Selskapet har ingen ansatte.

Pensjonsforpliktelser

Selskapet er ikke pliktig til å ha tjenestepensjon etter lov om obligatorisk tjenestepensjon.

Revisor

Selskapet har valgt å ikke ha revisor.

Note 2 Aksjonærer

Aksjekapitalen i Norwegian Recycling Infrastructure I AS pr. 31.12 består av:

	Antall	Pålydende	Bokført
Ordinære aksjer	30 000	1,00	30 000
Sum	30 000		30 000

Eierstruktur

De største aksjonærene i % pr. 31.12 var:

	Ordinære	Eierandel	Stemmeandel
Aakvik Holding AS	6 000	20,0	20,0
Holter-sørensen & Co AS	4 500	15,0	15,0
Nordpolen Holding AS	3 900	13,0	13,0
Adrian & Co AS	3 000	10,0	10,0
Løren Holding AS	3 000	10,0	10,0
Sperre Mek. Verksted AS	1 800	6,0	6,0
Mercur Eiendom AS	1 500	5,0	5,0
Tunna Invest AS	1 500	5,0	5,0
Albatross Investment AS	1 200	4,0	4,0
Massimo AS	1 200	4,0	4,0
Oskar Investment AS	1 200	4,0	4,0
Torsen Tankers & Towers AS	1 200	4,0	4,0
Totalt antall aksjer	30 000	100,0	100,0

Note 3 Egenkapital

	Aksjekapital	Overkurs	Annen egenkapital	Sum egenkapital
Egenkapital Pr. 01.01.2017	30 000	0	-14 859	15 141
Årets resultat			-1 359	-1 359
Pr. 31.12.2017	30 000	0	-16 218	13 782



Norwegian Recycling Infrastructure I AS

Noter

Note 4 Skatt

Årets skattekostnad	2017	2016
Resultatført skatt på ordinært resultat:		
Betalbar skatt	0	0
Endring i utsatt skattefordel	0	0
Skattekostnad ordinært resultat	0	0
Skattepliktig inntekt:		
Ordinært resultat før skatt	-1 359	112
Permanente forskjeller	0	0
Endring i midlertidige forskjeller	0	0
Skattepliktig inntekt	-1 359	112
Betalbar skatt i balansen:		
Betalbar skatt på årets resultat	0	0
Sum betalbar skatt i balansen	0	0

Skatteeffekten av midlertidige forskjeller og underskudd til fremføring som har gitt opphav til utsatt skatt og utsatte skattefordeler, spesifisert på typer av midlertidige forskjeller:

	2017	2016	Endring
Akkumulert fremførbart underskudd	-16 218	-14 859	1 359
Inngår ikke i beregningen av utsatt skatt	16 218	0	-16 218
Grunnlag for beregning av utsatt skatt	0	-14 859	-14 859
Utsatt skattefordel (23 % / 24 %)	0	-3 566	-3 566
Effekt av endring av skattesats		149	

I henhold til God regnskapsskikk for små foretak balanseføres ikke utsatt skattefordel.




Årsregnskap 2017

Norwegian Recycling Infrastructure I AS

Org.nr.: 916 293 755

Utarbeidet av:

NRP Procurator 



Norwegian Recycling Infrastructure I AS

Resultatregnskap

	Note	2017	2016
Driftsinntekter og driftskostnader			
Annen driftskostnad	1	1 441	0
Sum driftskostnader		1 441	0
Driftsresultat		-1 441	0
Finansinntekter og finanskostnader			
Annen renteinntekt		83	112
Sum finansinntekter		83	112
Resultat av finansposter		83	112
Ordinært resultat før skattekostnad		-1 359	112
Ordinært resultat		-1 359	112
Årsresultat	3	-1 359	112
Overføringer			
Avsatt til dekning av tidligere udekket tap		0	112
Overført til udekket tap		1 359	0
Sum overføringer		1 359	-112



Norwegian Recycling Infrastructure I AS

Balanse

	Note	2017	2016
Eiendeler			
Omløpsmidler			
Bankinnskudd o.l.			
Bankinnskudd		13 782	15 141
Sum bankinnskudd o.l.		<u>13 782</u>	<u>15 141</u>
Sum omløpsmidler		<u>13 782</u>	<u>15 141</u>
Sum eiendeler		<u>13 782</u>	<u>15 141</u>



Norwegian Recycling Infrastructure I AS

Balanse

	Note	2017	2016
Egenkapital og gjeld			
Egenkapital			
Innskutt egenkapital			
Aksjekapital	2	30 000	30 000
Sum innskutt egenkapital		30 000	30 000
Opptjent egenkapital			
Annen egenkapital		-16 218	-14 859
Sum opptjent egenkapital		-16 218	-14 859
Sum egenkapital	3	13 782	15 141
Gjeld			
Kortsiktig gjeld			
Sum egenkapital og gjeld		13 782	15 141

23.01.2018

Styret i Norwegian Recycling Infrastructure I AS

Jon Christian Syvertsen
styreleder



Norwegian Recycling Infrastructure I AS

Noter

Regnskapsprinsipper

Årsregnskapet er satt opp i samsvar med regnskapsloven og NRS 8 - God regnskapsskikk for små foretak.

Skatt

Skattekostnaden i resultatregnskapet omfatter både periodens betalbare skatt og endring i utsatt skatt. Utsatt skatt er beregnet med 23 % på grunnlag av de midlertidige forskjeller som eksisterer mellom regnskapsmessige og skattemessige verdier, samt ligningsmessig underskudd til fremføring ved utgangen av regnskapsåret. Skatteøkende og skattereduserende midlertidige forskjeller som reverserer eller kan reverseres i samme periode er utlignet og nettoført.

Klassifisering og vurdering av omløpsmidler

Omløpsmidler og kortsiktig gjeld omfatter normalt poster som forfaller til betaling innen ett år etter balansedagen, samt poster som knytter seg til varekretsløpet. Omløpsmidler vurderes til laveste verdi av anskaffelseskost og virkelig verdi.



Norwegian Recycling Infrastructure I AS

Noter

Note 1 Antall ansatte, godtgjørelser, lån til ansatte mm

Selskapet har ingen ansatte.

Pensjonsforpliktelser

Selskapet er ikke pliktig til å ha tjenstepensjon etter lov om obligatorisk tjenstepensjon.

Revisor

Selskapet har valgt å ikke ha revisor.

Note 2 Aksjonærer

Aksjekapitalen i Norwegian Recycling Infrastructure I AS pr. 31.12 består av:

	Antall	Pålydende	Bokført
Ordinære aksjer	30 000	1,00	30 000
Sum	30 000		30 000

Eierstruktur

De største aksjonærene i % pr. 31.12 var:

	Ordinære	Eierandel	Stemmeandel
Aakvik Holding AS	6 000	20,0	20,0
Holter-sørensen & Co AS	4 500	15,0	15,0
Nordpolen Holding AS	3 900	13,0	13,0
Adrian & Co AS	3 000	10,0	10,0
Løren Holding AS	3 000	10,0	10,0
Sperre Mek. Verksted AS	1 800	6,0	6,0
Mercur Eiendom AS	1 500	5,0	5,0
Tunna Invest AS	1 500	5,0	5,0
Albatross Investment AS	1 200	4,0	4,0
Massimo AS	1 200	4,0	4,0
Oskar Investment AS	1 200	4,0	4,0
Torsen Tankers & Towers AS	1 200	4,0	4,0
Totalt antall aksjer	30 000	100,0	100,0

Note 3 Egenkapital

	Aksjekapital	Overkurs	Annen egenkapital	Sum egenkapital
Egenkapital Pr. 01.01.2017	30 000	0	-14 859	15 141
Årets resultat			-1 359	-1 359
Pr. 31.12.2017	30 000	0	-16 218	13 782



Norwegian Recycling Infrastructure I AS

Noter

Note 4 Skatt

Årets skattekostnad	2017	2016
Resultatført skatt på ordinært resultat:		
Betalbar skatt	0	0
Endring i utsatt skattefordel	0	0
Skattekostnad ordinært resultat	0	0
Skattepliktig inntekt:		
Ordinært resultat før skatt	-1 359	112
Permanente forskjeller	0	0
Endring i midlertidige forskjeller	0	0
Skattepliktig inntekt	-1 359	112
Betalbar skatt i balansen:		
Betalbar skatt på årets resultat	0	0
Sum betalbar skatt i balansen	0	0

Skatteeffekten av midlertidige forskjeller og underskudd til fremføring som har gitt opphav til utsatt skatt og utsatte skattefordeler, spesifisert på typer av midlertidige forskjeller:

	2017	2016	Endring
Akkumulert fremførbart underskudd	-16 218	-14 859	1 359
Inngår ikke i beregningen av utsatt skatt	16 218	14 859	-1 359
Grunnlag for beregning av utsatt skatt	0	0	0
Utsatt skattefordel (23 % / 24 %)	0	0	0
Effekt av endring av skattesats			


I henhold til God regnskapsskikk for små foretak balanseføres ikke utsatt skattefordel.



Årsregnskap 2017

Norwegian Recycling Infrastructure I AS

Org.nr.: 916 293 755

Utarbeidet av:
NRP Procurator 



Norwegian Recycling Infrastructure I AS

Resultatregnskap

	Note	2017	2016
Driftsinntekter og driftskostnader			
Annen driftskostnad	1	1 441	0
Sum driftskostnader		1 441	0
Driftsresultat		-1 441	0
Finansinntekter og finanskostnader			
Annen renteinntekt		83	112
Sum finansinntekter		83	112
Resultat av finansposter		83	112
Ordinært resultat før skattekostnad		-1 359	112
Ordinært resultat		-1 359	112
Årsresultat	3	-1 359	112
Overføringer			
Avsatt til dekning av tidligere udekket tap		0	112
Overført til udekket tap		1 359	0
Sum overføringer		1 359	-112



Norwegian Recycling Infrastructure I AS

Balanse

	Note	2017	2016
Eiendeler			
Omløpsmidler			
Bankinnskudd o.l.			
Bankinnskudd		13 782	15 141
Sum bankinnskudd o.l.		13 782	15 141
Sum omløpsmidler		13 782	15 141
Sum eiendeler		13 782	15 141



Norwegian Recycling Infrastructure I AS

Balanse

	Note	2017	2016
Egenkapital og gjeld			
Egenkapital			
Innskutt egenkapital			
Aksjekapital	2	30 000	30 000
Sum innskutt egenkapital		30 000	30 000
Opptjent egenkapital			
Annen egenkapital		-16 218	-14 859
Sum opptjent egenkapital		-16 218	-14 859
Sum egenkapital	3	13 782	15 141
Gjeld			
Kortsiktig gjeld			
Sum egenkapital og gjeld		13 782	15 141

23.01.2018

Styret i Norwegian Recycling Infrastructure I AS

Jon Christian Syvertsen
styreleder



Norwegian Recycling Infrastructure I AS

Noter

Regnskapsprinsipper

Årsregnskapet er satt opp i samsvar med regnskapsloven og NRS 8 - God regnskapsskikk for små foretak.

Skatt

Skattekostnaden i resultatregnskapet omfatter både periodens betalbare skatt og endring i utsatt skatt. Utsatt skatt er beregnet med 23 % på grunnlag av de midlertidige forskjeller som eksisterer mellom regnskapsmessige og skattemessige verdier, samt ligningsmessig underskudd til fremføring ved utgangen av regnskapsåret. Skatteøkende og skattereduserende midlertidige forskjeller som reverserer eller kan reverseres i samme periode er utlignet og nettoført.

Klassifisering og vurdering av omløpsmidler

Omløpsmidler og kortsiktig gjeld omfatter normalt poster som forfaller til betaling innen ett år etter balansedagen, samt poster som knytter seg til varekretsløpet. Omløpsmidler vurderes til laveste verdi av anskaffelseskost og virkelig verdi.



Norwegian Recycling Infrastructure I AS

Noter

Note 1 Antall ansatte, godtgjørelser, lån til ansatte mm

Selskapet har ingen ansatte.

Pensjonsforpliktelser

Selskapet er ikke pliktig til å ha tjenestepensjon etter lov om obligatorisk tjenestepensjon.

Revisor

Selskapet har valgt å ikke ha revisor.

Note 2 Aksjonærer

Aksjekapitalen i Norwegian Recycling Infrastructure I AS pr. 31.12 består av:

	Antall	Pålydende	Bokført
Ordinære aksjer	30 000	1,00	30 000
Sum	30 000		30 000

Eierstruktur

De største aksjonærene i % pr. 31.12 var:

	Ordinære	Eierandel	Stemmeandel
Aakvik Holding AS	6 000	20,0	20,0
Holter-sørensen & Co AS	4 500	15,0	15,0
Nordpolen Holding AS	3 900	13,0	13,0
Adrian & Co AS	3 000	10,0	10,0
Løren Holding AS	3 000	10,0	10,0
Sperre Mek. Verksted AS	1 800	6,0	6,0
Mercur Eiendom AS	1 500	5,0	5,0
Tunna Invest AS	1 500	5,0	5,0
Albatross Investment AS	1 200	4,0	4,0
Massimo AS	1 200	4,0	4,0
Oskar Investment AS	1 200	4,0	4,0
Torsen Tankers & Towers AS	1 200	4,0	4,0
Totalt antall aksjer	30 000	100,0	100,0

Note 3 Egenkapital

	Aksjekapital	Overkurs	Annen egenkapital	Sum egenkapital
Egenkapital Pr. 01.01.2017	30 000	0	-14 859	15 141
Årets resultat			-1 359	-1 359
Pr. 31.12.2017	30 000	0	-16 218	13 782



Norwegian Recycling Infrastructure I AS

Noter

Note 4 Skatt

Årets skattekostnad	2017	2016
Resultatført skatt på ordinært resultat:		
Betalbar skatt	0	0
Endring i utsatt skattefordel	0	0
Skattekostnad ordinært resultat	0	0
Skattepliktig inntekt:		
Ordinært resultat før skatt	-1 359	112
Permanente forskjeller	0	0
Endring i midlertidige forskjeller	0	0
Skattepliktig inntekt	-1 359	112
Betalbar skatt i balansen:		
Betalbar skatt på årets resultat	0	0
Sum betalbar skatt i balansen	0	0

Skatteeffekten av midlertidige forskjeller og underskudd til fremføring som har gitt opphav til utsatt skatt og utsatte skattefordeler, spesifisert på typer av midlertidige forskjeller:

	2017	2016	Endring
Akkumulert fremførbart underskudd	-16 218	-14 859	1 359
Inngår ikke i beregningen av utsatt skatt	16 218	0	-16 218
Grunnlag for beregning av utsatt skatt	0	-14 859	-14 859
Utsatt skattefordel (23 % / 24 %)	0	-3 566	-3 566
Effekt av endring av skattesats		149	

I henhold til God regnskapsskikk for små foretak balanseføres ikke utsatt skattefordel.