



## ÅRSREGNSKAPET FOR REGNSKAPSÅRET 2024 - GENERELL INFORMASJON

### Enheten

Organisasjonsnummer: 915 104 819  
Organisasjonsform: Aksjeselskap  
Foretaksnavn: OSLO AKTIVITETSSENTER AS  
Forretningsadresse: Nydalsveien 28  
0484 OSLO

### Regnskapsår

Årsregnskapets periode: 01.01.2024 - 31.12.2024

### Konsern

Morselskap i konsern: Nei

### Regnskapsregler

Regler for små foretak benyttet: Ja  
Benyttet ved utarbeidelsen av årsregnskapet til selskapet: Regnskapslovens alminnelige regler

### Årsregnskapet fastsatt av kompetent organ

Bekreftet av representant for selskapet: Paul Cunningham Havnevik  
Dato for fastsettelse av årsregnskapet: 11.11.2025

### Grunnlag for avgivelse

År 2024: Årsregnskapet er elektronisk innlevert  
År 2023: Tall er hentet fra elektronisk innlevert årsregnskap fra 2024

*Det er ikke krav til at årsregnskapet m.v. som sendes til Regnskapsregisteret er undertegnet. Kontrollen på at dette er utført ligger hos revisor/enhetens øverste organ. Sikkerheten ivaretas ved at innsender har rolle/rettighet for innsending av årsregnskapet via Altinn, og ved at det bekreftes at årsregnskapet er fastsatt av kompetent organ.*

Brønnøysundregistrene, 18.11.2025



## Resultatregnskap

Beløp i: NOK	Note	2024	2023
<b>RESULTATREGNSKAP</b>			
<b>Inntekter</b>			
Salgsinntekt		25 571 508	26 623 035
Annen driftsinntekt		368 082	17 219
<b>Sum inntekter</b>		<b>25 939 590</b>	<b>26 640 254</b>
<b>Kostnader</b>			
Varekostnad	2	3 058 303	2 269 596
Lønnskostnad	3	5 124 863	4 574 811
Avskrivning av driftsmidler og immaterielle eiendeler	4	1 007 707	835 592
Annen driftskostnad		11 965 848	10 904 272
<b>Sum kostnader</b>		<b>21 156 722</b>	<b>18 584 271</b>
<b>Driftsresultat</b>		<b>4 782 868</b>	<b>8 055 983</b>
<b>Finansinntekter og finanskostnader</b>			
Annen renteinntekt		12 713	2 795
Annen finansinntekt		422	680
<b>Sum finansinntekter</b>		<b>13 136</b>	<b>3 475</b>
Annen rentekostnad		5 596	165 842
Annen finanskostnad		34 771	4 624
<b>Sum finanskostnader</b>		<b>40 366</b>	<b>170 466</b>
<b>Netto finans</b>		<b>-27 231</b>	<b>-166 992</b>
<b>Resultat før skattekostnad</b>		<b>4 755 638</b>	<b>7 888 991</b>
Skattekostnad på resultat	5	1 048 279	1 739 405
<b>Årsresultat</b>	6	<b>3 707 359</b>	<b>6 149 586</b>
<b>Årsresultat etter minoritetsinteresser</b>		<b>3 707 359</b>	<b>6 149 586</b>
<b>Totalresultat</b>		<b>3 707 359</b>	<b>6 149 586</b>
<b>Overføringer og disponeringer</b>			



## Resultatregnskap

<b>Beløp i: NOK</b>	<b>Note</b>	<b>2024</b>	<b>2023</b>
Ordinært utbytte	6	3 700 000	6 200 000
Avsatt til annen egenkapital		7 359	
Overført fra annen egenkapital			-50 414
<b>Sum overføringer og disponeringer</b>		<b>3 707 359</b>	<b>6 149 586</b>



## Balanse

Beløp i: NOK	Note	2024	2023
<b>BALANSE - EIENDELER</b>			
<b>Anleggsmidler</b>			
<b>Immaterielle eiendeler</b>			
Konsesjoner, patenter o.l.	4	2 246 009	2 803 471
Utsatt skattefordel	5	280 111	229 398
<b>Sum immaterielle eiendeler</b>	4	<b>2 526 120</b>	<b>3 032 869</b>
<b>Varige driftsmidler</b>			
Driftsløsøre, inventar o.a. utstyr	4	1 545 246	601 192
<b>Sum varige driftsmidler</b>	4	<b>1 545 246</b>	<b>601 192</b>
Andre langsiktige fordringer	7		
<b>Sum anleggsmidler</b>		<b>4 071 366</b>	<b>3 634 060</b>
<b>Omløpsmidler</b>			
<b>Varer</b>			
<b>Sum varer</b>	2	<b>360 268</b>	<b>653 000</b>
<b>Fordringer</b>			
Kundefordringer		244 177	321 071
Andre kortsiktige fordringer	7	493 280	980 966
<b>Sum fordringer</b>	7	<b>737 457</b>	<b>1 302 037</b>
<b>Bankinnskudd, kontanter og lignende</b>			
Bankinnskudd, kontanter o.l.		4 823 772	8 651 972
<b>Sum bankinnskudd, kontanter og lignende</b>		<b>4 823 772</b>	<b>8 651 972</b>
<b>Sum omløpsmidler</b>		<b>5 921 497</b>	<b>10 607 009</b>
<b>SUM EIENDELER</b>		<b>9 992 863</b>	<b>14 241 069</b>

## BALANSE - EGENKAPITAL OG GJELD

### Egenkapital

#### Innskutt egenkapital



## Balanse

Beløp i: NOK	Note	2024	2023
Aksjekapital	8	30 000	30 000
Beholdning av egne aksjer	8		
<b>Sum innskutt egenkapital</b>		<b>30 000</b>	<b>30 000</b>
<b>Opptjent egenkapital</b>			
Annen egenkapital		14 620	7 261
<b>Sum opptjent egenkapital</b>		<b>14 620</b>	<b>7 261</b>
<b>Sum egenkapital</b>	6	<b>44 620</b>	<b>37 261</b>
<b>Gjeld</b>			
<b>Langsiktig gjeld</b>			
Utsatt skatt	5		
<b>Annen langsiktig gjeld</b>			
Gjeld til kredittinstitusjoner	7		
Øvrig langsiktig gjeld	7	2 000 000	2 000 000
<b>Sum annen langsiktig gjeld</b>		<b>2 000 000</b>	<b>2 000 000</b>
<b>Sum langsiktig gjeld</b>		<b>2 000 000</b>	<b>2 000 000</b>
<b>Kortsiktig gjeld</b>			
Leverandørgjeld		1 013 476	1 078 568
Betalbar skatt	5	1 098 992	1 688 170
Skyldig offentlige avgifter		125 567	305 774
Utbytte	6	3 700 000	6 200 000
Annen kortsiktig gjeld		2 010 207	2 931 296
<b>Sum kortsiktig gjeld</b>		<b>7 948 243</b>	<b>12 203 808</b>
<b>Sum gjeld</b>		<b>9 948 243</b>	<b>14 203 808</b>
<b>SUM EGENKAPITAL OG GJELD</b>		<b>9 992 863</b>	<b>14 241 069</b>



## Brønnøysundregistrene

### ÅRSREGNSKAP FOR REGNSKAPSÅRET 2024 - GENERELL INFORMASJON

Journalnummer: 2025 762564

#### Enheten

Organisasjonsnummer: 915 104 819  
Organisasjonsform: Aksjeselskap  
Foretaksnavn: OSLO AKTIVITETSSENTER AS  
Forretningsadresse: Nydalsveien 28  
0484 OSLO

#### Regnskapsår

Årsregnskapets periode: 01.01.2024 - 31.12.2024

#### Konsern

Morselskap i konsern: Nei

#### Regnskapsregler

Regler for små foretak benyttet: Ja  
Benyttet ved utarbeidelsen av  
årsregnskapet til selskapet: Regnskapslovens alminnelige regler

#### Årsregnskapet fastsatt av kompetent organ

Bekreftet av representant for selskapet: Paul Cunningham Havnevik  
Dato for fastsettelse av årsregnskapet: 11.11.2025

#### Revisjon

Årsregnskapet er utarbeidet av ekstern  
autorisert regnskapsfører: Ja  
Ekstern autorisert regnskapsfører har i  
løpet av regnskapsåret bistått ved den  
løpende regnskapsføringen eller utført  
andre tjenester for selskapet enn å  
utarbeide årsregnskapet: Ja

#### Grunnlag for avgivelse

År 2024: Årsregnskap er elektronisk innlevert.  
År 2023: Tall er hentet fra elektronisk innlevert årsregnskap fra 2024.

*Det er ikke krav til at årsregnskapet m.v. som sendes til Regnskapsregisteret er undertegnet. Kontrollen på at dette er utført ligger hos revisor/enhetens øverste organ. Sikkerheten ivaretas ved at innsender har rolle/rettighet for innsending av årsregnskapet via Altinn, og ved at det bekreftes at årsregnskapet er fastsatt av kompetent organ.*

Brønnøysundregistrene, 15.11.2025



Organisasjonsnr: 915 104 819  
OSLO AKTIVITETSSENTER AS

## RESULTATREGNSKAP

Beløp i: NOK	Note	2024	2023
<b>RESULTATREGNSKAP</b>			
<b>Inntekter</b>			
Salgsinntekt		25 571 508	26 623 035
Annen driftsinntekt		368 082	17 219
<b>Sum inntekter</b>		<b>25 939 590</b>	<b>26 640 254</b>
<b>Kostnader</b>			
Varekostnad	2	3 058 303	2 269 596
Lønnskostnad	3	5 124 863	4 574 811
Avskrivning av driftsmidler og immaterielle eiendeler	4	1 007 707	835 592
Annen driftskostnad		11 965 848	10 904 272
<b>Sum kostnader</b>		<b>21 156 722</b>	<b>18 584 271</b>
<b>Driftsresultat</b>		<b>4 782 868</b>	<b>8 055 983</b>
<b>Finansinntekter og finanskostnader</b>			
Annen renteinntekt		12 713	2 795
Annen finansinntekt		422	680
<b>Sum finansinntekter</b>		<b>13 136</b>	<b>3 475</b>
Annen rentekostnad		5 596	165 842
Annen finanskostnad		34 771	4 624
<b>Sum finanskostnader</b>		<b>40 366</b>	<b>170 466</b>
<b>Netto finans</b>		<b>-27 231</b>	<b>-166 992</b>
<b>Resultat før skattekostnad</b>		<b>4 755 638</b>	<b>7 888 991</b>
Skattekostnad på resultat	5	1 048 279	1 739 405
<b>Årsresultat</b>	6	<b>3 707 359</b>	<b>6 149 586</b>
<b>Årsresultat etter minoritetsinteresser</b>		<b>3 707 359</b>	<b>6 149 586</b>
<b>Totalresultat</b>		<b>3 707 359</b>	<b>6 149 586</b>
<b>Overføringer og disponeringer</b>			
Ordinært utbytte	6	3 700 000	6 200 000
Avsatt til annen egenkapital		7 359	
Overført fra annen egenkapital			-50 414
<b>Sum overføringer og disponeringer</b>		<b>3 707 359</b>	<b>6 149 586</b>



Organisasjonsnr: 915 104 819  
OSLO AKTIVITETSSENTER AS

## BALANSE

**Beløp i: NOK** **Note** **2024** **2023**

### BALANSE - EIENDELER

#### Anleggsmidler

##### Immaterielle eiendeler

Konsesjoner, patenter o.l.	4	2 246 009	2 803 471
Utsatt skattefordel	5	280 111	229 398
<b>Sum immaterielle eiendeler</b>	<b>4</b>	<b>2 526 120</b>	<b>3 032 869</b>

##### Varige driftsmidler

Driftsløsøre, inventar o. a. utstyr	4	1 545 246	601 192
<b>Sum varige driftsmidler</b>	<b>4</b>	<b>1 545 246</b>	<b>601 192</b>

Andre langsiktige  
fordringer

	7		
<b>Sum anleggsmidler</b>		<b>4 071 366</b>	<b>3 634 060</b>

##### Omløpsmidler

##### Varer

<b>Sum varer</b>	<b>2</b>	<b>360 268</b>	<b>653 000</b>
------------------	----------	----------------	----------------

##### Fordringer

Kundefordringer		244 177	321 071
Andre kortsiktige fordringer	7	493 280	980 966
<b>Sum fordringer</b>	<b>7</b>	<b>737 457</b>	<b>1 302 037</b>

##### Bankinnskudd, kontanter og lignende

Bankinnskudd, kontanter o. l.		4 823 772	8 651 972
----------------------------------	--	-----------	-----------

<b>Sum bankinnskudd, kontanter og lignende</b>		<b>4 823 772</b>	<b>8 651 972</b>
--	--	------------------	------------------

<b>Sum omløpsmidler</b>		<b>5 921 497</b>	<b>10 607 009</b>
-------------------------	--	------------------	-------------------

<b>SUM EIENDELER</b>		<b>9 992 863</b>	<b>14 241 069</b>
----------------------	--	------------------	-------------------

### BALANSE - EGENKAPITAL OG GJELD

#### Egenkapital

##### Innskutt egenkapital

Aksjekapital	8	30 000	30 000
Beholdning av egne aksjer	8		
<b>Sum innskutt egenkapital</b>		<b>30 000</b>	<b>30 000</b>

##### Opptjent egenkapital

Annen egenkapital		14 620	7 261
-------------------	--	--------	-------



<b>Sum opptjent egenkapital</b>		<b>14 620</b>	<b>7 261</b>
<b>Sum egenkapital</b>	<b>6</b>	<b>44 620</b>	<b>37 261</b>
<b>Gjeld</b>			
<b>Langsiktig gjeld</b>			
Utsatt skatt	5		
<b>Annen langsiktig gjeld</b>			
Gjeld til			
kredittinstitusjoner	7		
Øvrig langsiktig gjeld	7	2 000 000	2 000 000
<b>Sum annen langsiktig gjeld</b>		<b>2 000 000</b>	<b>2 000 000</b>
<b>Sum langsiktig gjeld</b>		<b>2 000 000</b>	<b>2 000 000</b>
<b>Kortsiktig gjeld</b>			
Leverandørgjeld		1 013 476	1 078 568
Betalbar skatt	5	1 098 992	1 688 170
Skyldig offentlige avgifter		125 567	305 774
Utbytte	6	3 700 000	6 200 000
Annen kortsiktig gjeld		2 010 207	2 931 296
<b>Sum kortsiktig gjeld</b>		<b>7 948 243</b>	<b>12 203 808</b>
<b>Sum gjeld</b>		<b>9 948 243</b>	<b>14 203 808</b>
<b>SUM EGENKAPITAL OG GJELD</b>		<b>9 992 863</b>	<b>14 241 069</b>



Organisasjonsnr: 915 104 819  
OSLO AKTIVITETSSENTER AS

NOTEOPPLYSNINGER - SELSKAP - alle poster oppgitt i hele tall

## Note

Antall årsverk i regnskapsåret  
7.00

Sum Beløp

Balanseført verdi 31.12. Varige driftsmidler Immaterielle eiend.

## Konsernregnskap

Morselskapet sitt navn

Forretningskontor for morselskapet

## Begrunnelse for at datterselskap er utelatt fra konsolideringen

Samlet beløp - tilknyttet selskap Årets Fjorårets

Samlet beløp - foretak i samme konsern Årets Fjorårets

Samlet beløp - foretak i samme konsern Årets Fjorårets

Samlet beløp - felles kontrollert virksomhet Årets Fjorårets

Pantstillelse Beløp

Beholdning av egne aksjer Antall Pålydende Andel av aksjek.



**ÅSVANG & CO**  
STATSAUTORISERTE  
REVISORER

Til generalforsamlingen i Oslo Aktivitetssenter AS

## Uavhengig revisors beretning

### Konklusjon

Vi har revidert årsregnskapet for Oslo Aktivitetssenter AS som viser overskudd på kr 3 707 359. Årsregnskapet består av balanse per 31. desember 2024, resultatregnskap for regnskapsåret avsluttet per denne datoen og noter til årsregnskapet, herunder et sammendrag av viktige regnskapsprinsipper.

Etter vår mening

- oppfyller årsregnskapet gjeldende lovkrav, og
- gir årsregnskapet et rettviseende bilde av selskapets finansielle stilling per 31. desember 2024 og av dets resultater for regnskapsåret avsluttet per denne datoen i samsvar med regnskapslovens regler og god regnskapsskikk i Norge.

### Grunnlag for konklusjonen

Vi har gjennomført revisjonen i samsvar med International Standards on Auditing (ISA-ene). Våre oppgaver og plikter i henhold til disse standardene er beskrevet nedenfor under "Revisors oppgaver og plikter ved revisjonen av årsregnskapet". Vi er uavhengige av selskapet i samsvar med kravene i relevante lover og forskrifter i Norge og International Code of Ethics for Professional Accountants (inkludert internasjonale uavhengighetsstandarder) utstedt av International Ethics Standards Board for Accountants (IESBA-reglene), og vi har overholdt våre øvrige etiske forpliktelser i samsvar med disse kravene. Innhentet revisjonsbevis er etter vår vurdering tilstrekkelig og hensiktsmessig som grunnlag for vår konklusjon.

### Ledelsens ansvar for årsregnskapet

Styret og daglig leder (ledelsen) er ansvarlige for å utarbeide årsregnskapet og for at det gir et rettviseende bilde i samsvar med regnskapslovens regler og god regnskapsskikk i Norge. Ledelsen er også ansvarlig for slik internkontroll som den finner nødvendig for å kunne utarbeide et årsregnskap som ikke inneholder vesentlig feilinformasjon, verken som følge av misligheter eller utilsiktede feil.

Ved utarbeidelsen av årsregnskapet må ledelsen ta standpunkt til selskapets evne til fortsatt drift og opplyse om forhold av betydning for fortsatt drift. Forutsetningen om fortsatt drift skal legges til grunn for årsregnskapet så lenge det ikke er sannsynlig at virksomheten vil bli avvirket.

### Revisors oppgaver og plikter ved revisjonen av årsregnskapet

Vårt mål er å oppnå betryggende sikkerhet for at årsregnskapet som helhet ikke inneholder vesentlig feilinformasjon, verken som følge av misligheter eller utilsiktede feil, og å avgi en revisjonsberetning som inneholder vår konklusjon. Betryggende sikkerhet er en høy grad av sikkerhet, men ingen garanti for at en revisjon utført i samsvar med ISA-ene, alltid vil avdekke vesentlig feilinformasjon.

Adresse  
Revisjonsfirmaet Åsvang & Co AS  
Kilengaten 1  
3117 Tønsberg

Telefon  
33 30 00 80  
E-post  
[revisjonsfirmaet@asvang.no](mailto:revisjonsfirmaet@asvang.no)

Foretaksnummer  
987 679 026 MVA  
Hjemmeside  
[www.aasvang.no](http://www.aasvang.no)

Medlemmer av  
[Den norske Revisorforening](#)

side 1 av 2



Feilinformasjon kan oppstå som følge av misligheter eller utilsiktede feil. Feilinformasjon er å anse som vesentlig dersom den enkeltvis eller samlet med rimelighet kan forventes å påvirke de økonomiske beslutningene som brukerne foretar på grunnlag av årsregnskapet.

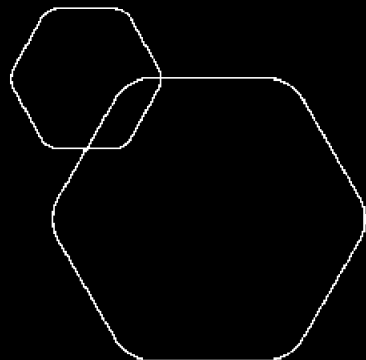
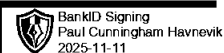
For videre beskrivelse av revisors oppgaver og plikter vises det til: <https://revisorforeningen.no/om-revisjon/revisjonsberetning-revisors-oppgaver-og-plikter/>

### **Andre forhold**

Selskapets årsregnskap er avlagt etter utløpet av lovens frist for avleggelse av årsregnskap.

Tønsberg, 12. November 2025  
Revisjonsfirmaet Åsvang & Co AS

Birger Hanto  
statsautorisert revisor  
(elektronisk signert)



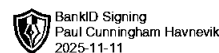
# Årsregnskap 2024

## Oslo Aktivitetscenter AS

Resultatregnskap  
Balanse  
Noter til regnskapet



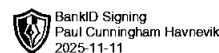
Org.nr.: 915 104 819



## RESULTATREGNSKAP

### OSLO AKTIVITETSSENTER AS

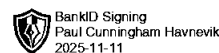
DRIFTSINNEKTER OG DRIFTSKOSTNADER	Note	2024	2023
Salgsinntekt		25 571 508	26 623 035
Annen driftsinntekt		368 082	17 219
<b>Sum driftsinntekter</b>		<b>25 939 590</b>	<b>26 640 254</b>
Varekostnad	2	3 058 303	2 269 596
Lønnskostnad	3	5 124 863	4 574 811
Avskrivning av driftsmidler og immaterielle eiendeler	4	1 007 707	835 592
Annen driftskostnad		11 965 848	10 904 272
<b>Sum driftskostnader</b>		<b>21 156 722</b>	<b>18 584 271</b>
<b>Driftsresultat</b>		<b>4 782 868</b>	<b>8 055 983</b>
<b>FINANSINNEKTER OG FINANSKOSTNADER</b>			
Annen renteinntekt		12 713	2 795
Annen finansinntekt		422	680
Annen rentekostnad		5 596	165 842
Annen finanskostnad		34 771	4 624
<b>Resultat av finansposter</b>		<b>-27 231</b>	<b>-166 992</b>
Resultat før skattekostnad		4 755 638	7 888 991
Skattekostnad på resultat	5	1 048 279	1 739 405
<b>Resultat</b>		<b>3 707 359</b>	<b>6 149 586</b>
<b>Årsresultat</b>	<b>6</b>	<b>3 707 359</b>	<b>6 149 586</b>
<b>OVERFØRINGER</b>			
Avsatt til utbytte	6	3 700 000	6 200 000
Avsatt til annen egenkapital		7 359	0
Overført fra annen egenkapital		0	50 414
<b>Sum overføringer</b>		<b>3 707 359</b>	<b>6 149 586</b>



## BALANSE

### OSLO AKTIVITETSSENTER AS

EIENDELER	Note	2024	2023
<strong>ANLEGGSMIDLER</strong>			
<strong>IMMATERIELLE EIENDELER</strong>			
Konsesjoner, patenter o.l.	4	2 246 009	2 803 471
Utsatt skattefordel	5	280 111	229 398
<strong>Sum immaterielle eiendeler</strong>	<strong>4</strong>	<strong>2 526 120</strong>	<strong>3 032 869</strong>
<strong>VARIGE DRIFTSMIDLER</strong>			
Driftsløsøre, inventar o.a. utstyr	4	1 545 246	601 192
<strong>Sum varige driftsmidler</strong>	<strong>4</strong>	<strong>1 545 246</strong>	<strong>601 192</strong>
<strong>Sum anleggsmidler</strong>		<strong>4 071 366</strong>	<strong>3 634 060</strong>
<strong>OMLØPSMIDLER</strong>			
Lager av varer og annen beholdning	2	360 268	653 000
<strong>FORDRINGER</strong>			
Kundefordringer		244 177	321 071
Andre kortsiktige fordringer	7	493 280	980 966
<strong>Sum fordringer</strong>	<strong>7</strong>	<strong>737 457</strong>	<strong>1 302 037</strong>
Bankinnskudd, kontanter o.l.		4 823 772	8 651 972
<strong>Sum omløpsmidler</strong>		<strong>5 921 497</strong>	<strong>10 607 009</strong>
<strong>Sum eiendeler</strong>		<strong>9 992 863</strong>	<strong>14 241 069</strong>



## BALANSE

### OSLO AKTIVITETSSENTER AS

EGENKAPITAL OG GJELD	Note	2024	2023
<strong>EGENKAPITAL</strong>			
<strong>INNSKUTT EGENKAPITAL</strong>			
Aksjekapital	8	30 000	30 000
<strong>Sum innskutt egenkapital</strong>		<strong>30 000</strong>	<strong>30 000</strong>
<strong>OPPTJENT EGENKAPITAL</strong>			
Annen egenkapital		14 620	7 261
<strong>Sum opptjent egenkapital</strong>		<strong>14 620</strong>	<strong>7 261</strong>
<strong>Sum egenkapital</strong>	<strong>6</strong>	<strong>44 620</strong>	<strong>37 261</strong>
<strong>GJELD</strong>			
<strong>ANNEN LANGSIKTIG GJELD</strong>			
Øvrig langsiktig gjeld	7	2 000 000	2 000 000
<strong>Sum annen langsiktig gjeld</strong>		<strong>2 000 000</strong>	<strong>2 000 000</strong>
<strong>KORTSIKTIG GJELD</strong>			
Leverandørgjeld		1 013 476	1 078 568
Betalbar skatt	5	1 098 992	1 688 170
Skyldig offentlige avgifter		125 567	305 774
Utbytte	6	3 700 000	6 200 000
Annen kortsiktig gjeld		2 010 207	2 931 296
<strong>Sum kortsiktig gjeld</strong>		<strong>7 948 243</strong>	<strong>12 203 808</strong>
<strong>Sum gjeld</strong>		<strong>9 948 243</strong>	<strong>14 203 808</strong>
<strong>Sum egenkapital og gjeld</strong>		<strong>9 992 863</strong>	<strong>14 241 069</strong>

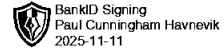
Oslo, 11.11.2025  
Styret i Oslo Aktivitetssenter AS

Paul Cunningham Havnevik  
Styremedlem

Arne Riise  
Styreleder



## NOTER TIL ÅRSREGNSKAP



### Note 1 Regnskapsprinsipper

Årsregnskapet er satt opp i samsvar med regnskapsloven og NRS 8 - God regnskapsskikk for små foretak.

#### DRIFTSINNTEKTER

Inntektsføring ved salg av varer skjer på leveringstidspunktet. Tjenester inntektsføres etter hvert som de leveres.

#### SKATT

Skattekostnaden i resultatregnskapet omfatter både periodens betalbare skatt og endring i utsatt skatt. Utsatt skatt er beregnet med 22% på grunnlag av de midlertidige forskjeller som eksisterer mellom regnskapsmessige og skattemessige verdier, samt ligningsmessig underskudd til fremføring ved utgangen av regnskapsåret. Skatteøkende og skattereduserende midlertidige forskjeller som reverserer eller kan reverseres i samme periode er utlignet og nettoført.

#### KLASSIFISERING OG VURDERING AV ANLEGGSMIDLER

Anleggsmidler omfatter eiendeler bestemt til varig eie og bruk. Anleggsmidler er vurdert til anskaffelseskost. Varige driftsmidler balanseføres og avskrives over driftsmidlets økonomiske levetid. Varige driftsmidler nedskrives til gjenvinnbart beløp ved verdifall som forventes ikke å være forbigående. Gjenvinnbart beløp er det høyeste av netto salgsverdi og verdi i bruk. Verdi i bruk er nåverdi av fremtidige kontantstrømmer knyttet til eiendelen. Nedskrivningen reverseres når grunnlaget for nedskrivningen ikke lenger er til stede.

#### KLASSIFISERING OG VURDERING AV OMLØPSMIDLER

Omløpsmidler og kortsiktig gjeld omfatter normalt poster som forfaller til betaling innen ett år etter balansedagen, samt poster som knytter seg til varekretsløpet. Omløpsmidler vurderes til laveste verdi av anskaffelseskost og virkelig verdi.

#### VARER

Varer er vurdert til det laveste av anskaffelseskost og netto salgsverdi.

#### FORDRINGER

Kundefordringer og andre fordringer oppføres til pålydende etter fradrag for avsetning til forventet tap. Avsetning til tap gjøres på grunnlag av en individuell vurdering av de enkelte fordringene.

### Note 2 Varer

	2024	2023
Handelsvarer	360 268	653 000
<b>Sum netto varelager</b>	<b>360 268</b>	<b>653 000</b>



## Note 3 Lønnskostnader

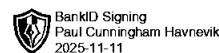
### Lønnskostnader

	2024	2023
Lønninger	3 935 368	3 611 570
Arbeidsgiveravgift	593 707	538 446
Pensjonskostnader	88 776	73 364
Andre ytelser	507 012	351 432
<b>Sum</b>	<b>5 124 863</b>	<b>4 574 811</b>

Selskapet har i 2024 sysselsatt 7 årsverk.

## Note 4 Anleggsmidler

	Konsesjoner	Driftsløsøre, inventar ol.	Sum
Anskaffelseskost pr. 01.01.24	5 590 310	6 292 412	11 882 722
+ Tilgang kjøpte driftsmidler		1 394 300	1 394 300
= <b>Anskaffelseskost 31.12.24</b>	<b>5 590 310</b>	<b>7 686 713</b>	<b>13 277 023</b>
Akkumulerte avskrivninger 31.12.24	3 344 301	6 141 467	9 485 768
= <b>Bokført verdi 31.12.24</b>	<b>2 246 009</b>	<b>1 545 246</b>	<b>3 791 255</b>
Årets ordinære avskrivninger	557 461	450 246	1 007 706
Økonomisk levetid	5-10 år	0-5 år	



## NOTER TIL ÅRSREGNSKAP

### Note 5 Skatt

<b>Årets skattekostnad</b>	<b>2024</b>	<b>2023</b>
Resultatført skatt på ordinært resultat:		
Betalbar skatt	1 098 992	1 688 170
Endring i utsatt skattefordel	-50 713	51 235
<b>Skattekostnad ordinært resultat</b>	<b>1 048 279</b>	<b>1 739 405</b>
Skattepliktig inntekt:		
Resultat før skatt	4 755 638	7 888 991
Permanente forskjeller	9 265	17 397
Endring i midlertidige forskjeller	230 513	-232 887
<b>Skattepliktig inntekt</b>	<b>4 995 416</b>	<b>7 673 501</b>
Betalbar skatt i balansen:		
Betalbar skatt på årets resultat	1 098 992	1 688 170
<b>Sum betalbar skatt i balansen</b>	<b>1 098 992</b>	<b>1 688 170</b>

Skatteeffekten av midlertidige forskjeller som har gitt opphav til utsatt skatt og utsatte skattefordeler, spesifisert på typer av midlertidige forskjeller

	<b>2024</b>	<b>2023</b>	<b>Endring</b>
Varige driftsmidler	-797 036	-1 010 720	-213 684
Fordringer	-476 197	-32 000	444 197
<b>Sum</b>	<b>-1 273 233</b>	<b>-1 042 720</b>	<b>230 513</b>
<b>Grunnlag for utsatt skattefordel</b>	<b>-1 273 233</b>	<b>-1 042 720</b>	<b>230 513</b>
<b>Utsatt skattefordel (22 %)</b>	<b>-280 111</b>	<b>-229 398</b>	<b>50 713</b>

### Note 6 Egenkapital

	<b>Aksjekapital</b>	<b>Annen egenkapital</b>	<b>Sum egenkapital</b>
Pr. 31.12.2023	30 000	7 261	37 261
<b>Pr 01.01.2024</b>	<b>30 000</b>	<b>7 261</b>	<b>37 261</b>
Årets resultat		3 707 359	3 707 359
Utbytte		-3 700 000	-3 700 000
<b>Pr 31.12.2024</b>	<b>30 000</b>	<b>14 620</b>	<b>44 620</b>



## NOTER TIL ÅRSREGNSKAP

BankID Signing  
Arne Riise  
2025-11-12

BankID Signing  
Paul Cunningham Havnevik  
2025-11-11

### Note 7 Fordringer og gjeld

	2024	2023
<b>Fordringer med forfall senere enn ett år</b>		
Sum	0	0
<b>Langsiktig gjeld med forfall senere enn 5 år</b>		
Sum	0	0

### Note 8 Aksjonærer

Aksjekapitalen i Oslo Aktivitetssenter AS pr. 31.12 består av:

	Antall	Pålydende	Bokført
Ordinære aksjer	30	1 000,0	30 000
<b>Sum</b>	<b>30</b>		<b>30 000</b>

### Eierstruktur

Aksjonærer i % pr. 31.12:

	Ordinære	Eierandel	Stemmeandel
HOLGER INVEST I AS	15	50,0	50,0
MEGAZONE AS	15	50,0	50,0
<b>Totalt antall aksjer</b>	<b>30</b>	<b>100,0</b>	<b>100,0</b>