



ÅRSREGNSKAPET FOR REGNSKAPSÅRET 2022 - GENERELL INFORMASJON

Enheten

Organisasjonsnummer: 960 204 662
Organisasjonsform: Aksjeselskap
Foretaksnavn: ØSTO ORTOPEDISKO AS
Forretningsadresse: Gartnervegen 10
2312 OTTESTAD

Regnskapsår

Årsregnskapets periode: 01.01.2022 - 31.12.2022

Konsern

Morselskap i konsern: Nei

Regnskapsregler

Regler for små foretak benyttet: Ja
Benyttet ved utarbeidelsen av årsregnskapet til selskapet: Regnskapslovens alminnelige regler

Årsregnskapet fastsatt av kompetent organ

Bekreftet av representant for selskapet: Tom S. Lien
Dato for fastsettelse av årsregnskapet: 14.06.2023

Grunnlag for avgivelse

År 2022: Årsregnskapet er elektronisk innlevert
År 2021: Tall er hentet fra elektronisk innlevert årsregnskap fra 2022

Det er ikke krav til at årsregnskapet m.v. som sendes til Regnskapsregisteret er undertegnet. Kontrollen på at dette er utført ligger hos revisor/enhetens øverste organ. Sikkerheten ivaretas ved at innsender har rolle/rettighet for innsending av årsregnskapet via Altinn, og ved at det bekreftes at årsregnskapet er fastsatt av kompetent organ.

Brønnøysundregistrene, 05.07.2024



Resultatregnskap

Beløp i: NOK	Note	2022	2021
RESULTATREGNSKAP			
Inntekter			
Salgsinntekt		5 027 471	5 163 617
Sum inntekter		5 027 471	5 163 617
Kostnader			
Varekostnad		492 605	432 749
Lønnskostnad	1	2 662 009	2 747 073
Avskrivning av driftsmidler	2	21 890	34 653
Nedskrivning av varige driftsmidler og immaterielle eiendeler	2		
Annen driftskostnad	1	580 378	551 662
Sum kostnader		3 756 882	3 766 137
Driftsresultat		1 270 589	1 397 481
Finansinntekter og finanskostnader			
Annen renteinntekt		6 631	2 635
Annen finansinntekt		8 829	7 623
Sum finansinntekter		15 460	10 258
Annen finanskostnad		2 528	942
Sum finanskostnader		2 528	942
Netto finans		12 932	9 316
Ordinært resultat før skattekostnad		1 283 521	1 406 797
Skattekostnad på resultat	3	282 362	309 495
Ordinært resultat etter skattekostnad		1 001 159	1 097 302
Årsresultat		1 001 159	1 097 302
Årsresultat etter minoritetsinteresser		1 001 159	1 097 302
Totalresultat		1 001 159	1 097 302
Overføringer og disponeringer			



Resultatregnskap

Beløp i: NOK	Note	2022	2021
Ordinært utbytte		900 000	900 000
Avsatt til annen egenkapital		101 159	197 302
Sum overføringer og disponeringer	4	1 001 159	1 097 302



Balanse

Beløp i: NOK	Note	2022	2021
BALANSE - EIENDELER			
Anleggsmidler			
Immaterielle eiendeler			
Utvikling	2		
Konsesjoner, patenter o.l.	2		
Utsatt skattefordel	3	48 588	49 679
Sum immaterielle eiendeler		48 588	49 679
Varige driftsmidler			
Driftsløsøre, inventar o.a. utstyr		31 937	53 827
Sum varige driftsmidler	2	31 937	53 827
Finansielle anleggsmidler			
Lån til foretak i samme konsern	5		
Sum anleggsmidler		80 525	103 506
Omløpsmidler			
Varer			
Sum varer		306 425	254 961
Fordringer			
Kundefordringer	5	1 198 545	1 092 152
Andre kortsiktige fordringer		27 971	11 344
Sum fordringer		1 226 516	1 103 496
Bankinnskudd, kontanter og lignende			
Bankinnskudd, kontanter o.l.		2 099 065	2 189 318
Sum bankinnskudd, kontanter og lignende		2 099 065	2 189 318
Sum omløpsmidler		3 632 006	3 547 775
SUM EIENDELER		3 712 531	3 651 281

BALANSE - EGENKAPITAL OG GJELD



Balanse

Beløp i: NOK	Note	2022	2021
Egenkapital			
Innskutt egenkapital			
Aksjekapital	4, 6	200 000	200 000
Annen innskutt egenkapital	4		
Sum innskutt egenkapital		200 000	200 000
Opptjent egenkapital			
Fond for vurderingsforskjeller	4		
Annen egenkapital	4	1 308 613	1 207 454
Udekket tap	4		
Sum opptjent egenkapital		1 308 613	1 207 454
Sum egenkapital		1 508 613	1 407 454
Gjeld			
Langsiktig gjeld			
Utsatt skatt	3		
Annen langsiktig gjeld			
Sum langsiktig gjeld		0	0
Kortsiktig gjeld			
Leverandørgjeld	5	301 233	289 584
Betalbar skatt	3	281 271	311 916
Skyldig offentlige avgifter		433 191	436 609
Utbytte	4	900 000	900 000
Annen kortsiktig gjeld	7	288 223	305 718
Sum kortsiktig gjeld		2 203 917	2 243 827
Sum gjeld		2 203 917	2 243 827
SUM EGENKAPITAL OG GJELD		3 712 531	3 651 281



Brønnøysundregistrene

ÅRSREGNSKAP FOR REGNSKAPSÅRET 2022 - GENERELL INFORMASJON

Journalnummer: 2023 520359

Enheten

Organisasjonsnummer: 960 204 662
Organisasjonsform: Aksjeselskap
Foretaksnavn: ØSTO ORTOPEDISKO AS
Forretningsadresse: Gartnervegen 10
2312 OTTESTAD

Regnskapsår

Årsregnskapets periode: 01.01.2022 - 31.12.2022

Konsern

Morselskap i konsern: Nei

Regnskapsregler

Regler for små foretak benyttet: Ja
Benyttet ved utarbeidelsen av
årsregnskapet til selskapet: Regnskapslovens alminnelige regler

Årsregnskapet fastsatt av kompetent organ

Bekreftet av representant for selskapet: Tom S. Lien
Dato for fastsettelse av årsregnskapet: 14.06.2023

Revisjon

Årsregnskapet er utarbeidet av ekstern
autorisert regnskapsfører: Ja

Grunnlag for avgivelse

År 2022: Årsregnskap er elektronisk innlevert.
År 2021: Tall er hentet fra elektronisk innlevert årsregnskap fra 2022.

Det er ikke krav til at årsregnskapet m.v. som sendes til Regnskapsregisteret er undertegnet. Kontrollen på at dette er utført ligger hos revisor/enhetens øverste organ. Sikkerheten ivaretas ved at innsender har rolle/rettighet for innsending av årsregnskapet via Altinn, og ved at det bekreftes at årsregnskapet er fastsatt av kompetent organ.

Brønnøysundregistrene, 28.06.2023



Organisasjonsnr: 960 204 662
ØSTO ORTOPEDISKO AS

RESULTATREGNSKAP

Beløp i: NOK	Note	2022	2021
RESULTATREGNSKAP			
Inntekter			
Salgsinntekt		5 027 471	5 163 617
Sum inntekter		5 027 471	5 163 617
Kostnader			
Varekostnad		492 605	432 749
Lønnskostnad	1	2 662 009	2 747 073
Avskrivning av driftsmidler	2	21 890	34 653
Nedskrivning av varige driftsmidler og immaterielle eiendeler	2		
Annen driftskostnad	1	580 378	551 662
Sum kostnader		3 756 882	3 766 137
Driftsresultat		1 270 589	1 397 481
Finansinntekter og finanskostnader			
Annen renteinntekt		6 631	2 635
Annen finansinntekt		8 829	7 623
Sum finansinntekter		15 460	10 258
Annen finanskostnad		2 528	942
Sum finanskostnader		2 528	942
Netto finans		12 932	9 316
Ordinært resultat før skattekostnad			
Skattekostnad på resultat	3	1 283 521	1 406 797
Ordinært resultat etter skattekostnad		282 362	309 495
Årsresultat		1 001 159	1 097 302
Årsresultat etter minoritetsinteresser		1 001 159	1 097 302
Totalresultat		1 001 159	1 097 302
Overføringer og disponeringer			
Ordinært utbytte		900 000	900 000
Avsatt til annen egenkapital		101 159	197 302
Sum overføringer og disponeringer	4	1 001 159	1 097 302



Organisasjonsnr: 960 204 662
ØSTO ORTOPEDISKO AS

BALANSE

Beløp i: NOK **Note** **2022** **2021**

BALANSE - EIENDELER

Anleggsmidler

Immaterielle eiendeler

Utvikling	2		
Konsesjoner, patenter o.l.	2		
Utsatt skattefordel	3	48 588	49 679
Sum immaterielle eiendeler		48 588	49 679

Varige driftsmidler

Driftsløsøre, inventar o. a. utstyr		31 937	53 827
Sum varige driftsmidler	2	31 937	53 827

Finansielle anleggsmidler

Lån til foretak i samme konsern	5		
Sum anleggsmidler		80 525	103 506

Omløpsmidler

Varer

Sum varer		306 425	254 961
------------------	--	----------------	----------------

Fordringer

Kundefordringer	5	1 198 545	1 092 152
Andre kortsiktige fordringer		27 971	11 344
Sum fordringer		1 226 516	1 103 496

Bankinnskudd, kontanter og lignende

Bankinnskudd, kontanter o. l.		2 099 065	2 189 318
Sum bankinnskudd, kontanter og lignende		2 099 065	2 189 318

Sum omløpsmidler		3 632 006	3 547 775
-------------------------	--	------------------	------------------

SUM EIENDELER		3 712 531	3 651 281
----------------------	--	------------------	------------------

BALANSE - EGENKAPITAL OG GJELD

Egenkapital

Innskutt egenkapital

Aksjekapital	4, 6	200 000	200 000
Annen innskutt egenkapital	4		
Sum innskutt egenkapital		200 000	200 000



Opptjent egenkapital			
Fond for			
vurderingsforskjeller	4		
Annen egenkapital	4	1 308 613	1 207 454
Udekket tap	4		
Sum opptjent egenkapital		1 308 613	1 207 454
Sum egenkapital		1 508 613	1 407 454
Gjeld			
Langsiktig gjeld			
Utsatt skatt	3		
Annen langsiktig gjeld			
Sum langsiktig gjeld		0	0
Kortsiktig gjeld			
Leverandørgjeld	5	301 233	289 584
Betalbar skatt	3	281 271	311 916
Skyldig offentlige avgifter		433 191	436 609
Utbytte	4	900 000	900 000
Annen kortsiktig gjeld	7	288 223	305 718
Sum kortsiktig gjeld		2 203 917	2 243 827
Sum gjeld		2 203 917	2 243 827
SUM EGENKAPITAL OG GJELD		3 712 531	3 651 281



Organisasjonsnr: 960 204 662
ØSTO ORTOPEDISKO AS

NOTEOPPLYSNINGER - SELSKAP - alle poster oppgitt i hele tall

Note

1

Antall årsverk i regnskapsåret
5.00

Sum Beløp

Balanseført verdi 31.12. Varige driftsmidler Immaterielle eiend.

Konsernregnskap

Morselskapet sitt navn

Forretningskontor for morselskapet

Begrunnelse for at datterselskap er utelatt fra konsolideringen

Samlet beløp - tilknyttet selskap Årets Fjorårets

Samlet beløp - foretak i samme konsern Årets Fjorårets

Samlet beløp - foretak i samme konsern Årets Fjorårets

Samlet beløp - felles kontrollert virksomhet Årets Fjorårets

Pantstillelse Beløp

Beholdning av egne aksjer Antall Pålydende Andel av aksjek.



Til generalforsamlingen i Østo Ortopedisko AS

Uavhengig revisors beretning

Konklusjon

Vi har revidert Østo Ortopedisko AS' årsregnskap som består av balanse per 31. desember 2022, resultatregnskap for regnskapsåret avsluttet per denne datoen og noter til årsregnskapet, herunder et sammendrag av viktige regnskapsprinsipper.

Etter vår mening

- oppfyller årsregnskapet gjeldende lovkrav, og
- gir årsregnskapet et rettviseende bilde av selskapets finansielle stilling per 31. desember 2022, og av dets resultater for regnskapsåret avsluttet per denne datoen i samsvar med regnskapslovens regler og god regnskapsskikk i Norge.

Grunnlag for konklusjonen

Vi har gjennomført revisjonen i samsvar med de internasjonale revisjonsstandardene International Standards on Auditing (ISA-ene). Våre oppgaver og plikter i henhold til disse standardene er beskrevet nedenfor under *Revisors oppgaver og plikter ved revisjonen av årsregnskapet*. Vi er uavhengige av selskapet slik det kreves i lov, forskrift og International Code of Ethics for Professional Accountants (inkludert internasjonale uavhengighetsstandarder) utstedt av the International Ethics Standards Board for Accountants (IESBA-reglene), og vi har overholdt våre øvrige etiske forpliktelser i samsvar med disse kravene. Innhentet revisjonsbevis er etter vår vurdering tilstrekkelig og hensiktsmessig som grunnlag for vår konklusjon.

Styrets og daglig leders ansvar for årsregnskapet

Styret og daglig leder (ledelsen) er ansvarlige for å utarbeide årsregnskapet og for at det gir et rettviseende bilde i samsvar med regnskapslovens regler og god regnskapsskikk i Norge. Ledelsen er også ansvarlig for slik internkontroll som den finner nødvendig for å kunne utarbeide et årsregnskap som ikke inneholder vesentlig feilinformasjon, verken som følge av misligheter eller utilsiktede feil.

Ved utarbeidelsen av årsregnskapet må ledelsen ta standpunkt til selskapets evne til fortsatt drift og opplyse om forhold av betydning for fortsatt drift. Forutsetningen om fortsatt drift skal legges til grunn for årsregnskapet så lenge det ikke er sannsynlig at virksomheten vil bli avvirket.

Revisors oppgaver og plikter ved revisjonen av årsregnskapet

Vårt mål er å oppnå betryggende sikkerhet for at årsregnskapet som helhet ikke inneholder vesentlig feilinformasjon, verken som følge av misligheter eller utilsiktede feil, og å avgi en revisjonsberetning som inneholder vår konklusjon. Betryggende sikkerhet er en høy grad av sikkerhet, men ingen garanti for at en revisjon utført i samsvar med ISA-ene, alltid vil avdekke vesentlig feilinformasjon som eksisterer. Feilinformasjon kan oppstå som følge av misligheter eller utilsiktede feil. Feilinformasjon

PricewaterhouseCoopers AS, Aslak Boltsgate 42, Postboks 1100, NO-2305 Hamar

T: 02316, org. no.: 987 009 713 MVA, www.pwc.no

Statsautoriserte revisorer, medlemmer av Den norske Revisorforening og autorisert regnskapsførerselskap



Uavhengig revisors beretning - Østo Ortopedisko AS



blir vurdert som vesentlig dersom den enkeltvis eller samlet med rimelighet kan forventes å påvirke økonomiske beslutninger som brukerne foretar basert på årsregnskapet.

For videre beskrivelse av revisors oppgaver og plikter vises det til:
<https://revisorforeningen.no/revisjonsberetninger>

Hamar, 14. juni 2023
PricewaterhouseCoopers AS

Pål Bakke
Statsautorisert revisor
(elektronisk signert)

(2)



 Securely signed with Brevio

Revisjonsberetning

Signers:

Name	Method	Date
Bakke, Pål	BANKID	2023-06-15 11:53

This document package contains:

- Closing page (this page)
- The original document(s)
- The electronic signatures. These are not visible in the document, but are electronically integrated.



This file is sealed with a digital signature.
The seal is a guarantee for the authenticity
of the document.



Østo Ortopedisko AS RESULTATREGNSKAP FOR 2022

	Note	2022	2021
DRIFTSINNEKTER OG DRIFTSKOSTNADER			
Salgsinntekt		5 027 471	5 163 617
SUM DRIFTSINNEKTER		5 027 471	5 163 617
Varekostnad		492 605	432 749
Lønnskostnad	1	2 662 009	2 747 073
Avskrivning av driftsmidler	2	21 890	34 653
Annen driftskostnad	1	580 378	551 662
SUM DRIFTSKOSTNADER		3 756 882	3 766 137
DRIFTSRESULTAT		1 270 589	1 397 481
FINANSINNEKTER OG FINANSKOSTNADER			
Annen renteinntekt		6 631	2 635
Annen finansinntekt		8 829	7 623
Annen finanskostnad		2 528	942
RESULTAT AV FINANSPOSTER		12 932	9 316
RESULTAT FØR SKATTEKOSTNAD		1 283 521	1 406 797
Skattekostnad på resultat	3	282 362	309 495
ORDINÆRT RESULTAT		1 001 159	1 097 302
ÅRSOVERSKUDD		1 001 159	1 097 302
OVERFØRINGER			
Avsatt til utbytte		900 000	900 000
Avsatt til annen egenkapital		101 159	197 302
SUM OVERFØRINGER	4	1 001 159	1 097 302



Østo Ortopedisko AS


BALANSE PR. 31.12.2022

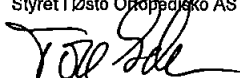
	Note	2022	2021
EIENDELER			
ANLEGGSMIDLER			
IMMATRIELLE EIENDELER			
Utsatt skattefordel	3	48 588	49 679
SUM IMMATRIELLE EIENDELER		48 588	49 679
VARIGE DRIFTSMIDLER			
Driftsløsøre, inventar o.a. utstyr		31 937	53 827
SUM VARIGE DRIFTSMIDLER	2	31 937	53 827
SUM ANLEGGSMIDLER		80 525	103 506
OMLØPSMIDLER			
Lager av varer og annen beholdning		306 425	254 961
FORDRINGER			
Kundefordringer	5	1 198 545	1 092 152
Andre kortsiktige fordringer		27 971	11 344
SUM FORDRINGER		1 226 516	1 103 496
Bankinnskudd, kontanter o.l.		2 099 065	2 189 318
SUM OMLØPSMIDLER		3 632 006	3 547 775
SUM EIENDELER		3 712 531	3 651 281




Østo Ortopedisko AS
BALANSE PR. 31.12.2022

	Note	2022	2021
EGENKAPITAL OG GJELD			
INNSKUTT EGENKAPITAL			
Aksjekapital	4, 6	200 000	200 000
SUM INNSKUTT EGENKAPITAL		200 000	200 000
OPPTJENT EGENKAPITAL			
Annen egenkapital	4	1 308 613	1 207 454
SUM OPPTJENT EGENKAPITAL		1 308 613	1 207 454
SUM EGENKAPITAL		1 508 613	1 407 454
GJELD			
KORTSIKTIG GJELD			
Leverandørgjeld	5	301 233	289 584
Betalbar skatt	3	281 271	311 916
Skyldig offentlige avgifter		433 191	436 609
Utbytte	4	900 000	900 000
Annen kortsiktig gjeld	7	288 223	305 718
SUM KORTSIKTIG GJELD		2 203 917	2 243 827
SUM EGENKAPITAL OG GJELD		3 712 531	3 651 281


Tom S. Lien
styreleder

Ottestad, 14.06.2023
Styret i Østo Ortopedisko AS

Tore Solem
styremedlem/daglig leder


Per Olav Fuglerud
styremedlem



Østo Ortopedisko AS

NOTER PR. 31.12.2022.

Regnskapsprinsipper

Årsregnskapet er satt opp i samsvar med regnskapsloven og god regnskapskikk for små foretak.

Salgsinntekter

Inntekter ved salg av varer og tjenester vurderes til virkelig verdi av vederlaget, netto etter fradrag for merverdiavgift, returer, rabatter og andre avslag. Inntektsføring ved salg av varer skjer på leveringstidspunktet.

Hovedregel for vurdering og klassifisering av eiendeler og gjeld

Eiendeler bestemt til varig eie eller bruk er klassifisert som anleggsmidler. Eiendeler som er knyttet til varekretsløpet er klassifisert som omløpsmidler. Fordringer klassifiseres som omløpsmidler hvis de skal tilbakebetales i løpet av ett år. For gjeld er analoge kriterier lagt til grunn. Første års avdrag på langsiktige fordringer og langsiktig gjeld klassifiseres likevel ikke som omløpsmiddel og kortsiktig gjeld.

Varige driftsmidler

Varige driftsmidler balanseføres og avskrives lineært over driftsmidlenes forventede levetid dersom de har antatt levetid over 3 år og har en kostpris som overstiger kr 15 000. Vedlikehold av driftsmidler kostnadsføres løpende. Påkostninger eller forbedringer tillegges driftsmidlets kostpris og avskrives i takt med driftsmidlet. Skillet mellom vedlikehold og påkostning/forbedring regnes i forhold til driftsmidlets stand ved kjøp av driftsmidlet. Utgifter til leie av driftsmidler kostnadsføres. Eventuell forskuddsbetalinger balanseføres som forskuddsbetalt kostnad, og fordeles over leieperioden.

Nedskrivning av anleggsmidler

Ved indikasjon på at balanseført verdi av et anleggsmiddel er høyere enn virkelig verdi, foretas det test for verdifall. Testen foretas for det laveste nivå av anleggsmidler som har selvstendige kontantstrømmer. Hvis balanseført verdi er høyere enn både salgsverdi og gjenvinnbart beløp (nåverdi ved fortsatt bruk/eie), foretas det nedskrivning til det høyeste av salgsverdi og gjenvinnbart beløp. Tidligere nedskrivninger, med unntak for nedskrivning av goodwill, reverseres hvis forutsetningene for nedskrivningen ikke lenger er til stede.

Varebeholdning

Lager av innkjøpte varer verdsettes til det laveste av gjennomsnittlig anskaffelseskost etter FIFO-prinsippet, og netto salgsverdi. Egentilvirkede ferdigvarer og varer under tilvirkning vurderes til variabel tilvirkningskost.

Fordringer

Kundefordringer og andre fordringer er oppført i balansen til pålydende etter fradrag for avsetning til forventet tap. Avsetning for tap gjøres på grunnlag av individuelle vurderinger av de enkelte fordringene. I tillegg gjøres det for øvrige kundefordringer en uspesifisert avsetning for å dekke antatt tap.

Skatter

Skattekostnaden i resultatregnskapet omfatter både periodens betalbare skatt og endring i utsatt skatt. Utsatt skatt beregnes med aktuell skattesats på grunnlag av de midlertidige forskjeller som eksisterer mellom regnskapsmessige og skattemessige verdier, samt eventuelt ligningsmessig underskudd til fremføring ved utgangen av regnskapsåret. Skatteøkende og skattereduserende midlertidige forskjeller som reverserer eller kan reversere i samme periode er utlignet.

Oppføring av utsatt skattefordel på netto skattereduserende forskjeller som ikke er utlignet og underskudd til fremføring, er begrunnet med antatt fremtidig inntjening. Utsatt skattefordel som kan balanseføres og utsatt skatt er oppført netto i balansen.

NOTER TIL ÅRSREGNSKAP 2022



Østo Ortopedisko AS

NOTER PR. 31.12.2022.

Note 1 Lønnskostnader, antall ansatte, godtgjørelser, lån til ansatte mm.

Lønnskostnader	2022	2021
Lønninger	2 138 757	2 143 052
Arbeidsgiveravgift	325 736	336 806
Pensjonskostnader	160 928	209 025
Andre ytelser	36 588	58 190
Sum	2 662 009	2 747 073
Sysselsatte årsverk	5	5

Selskapet leier inn daglig leder fra et annet selskap. Det er kostnadsført 127 130 kr i administrativ bistand i 2022

Selskapets pensjonsordninger tilfredsstiller kravene i lov om obligatorisk tjenestepensjon.

Det er ikke gitt lån/sikkerhetsstillelse til daglig leder, styrets leder eller andre nærstående parter.

Kostnadsført godtgjørelse til revisor	2022	2021
Lovpålagt revisjon (inkl. teknisk bistand med årsregnskap)	39 300	34 400
Andre tjenester	16 500	15 300
Sum	55 800	49 700

Note 2 Varige driftsmidler

	Bygninger o.a fast eiendom	Driftsløsøre	Sum
Anskaffelseskost 01.01.2022	65 995	243 264	309 259
Tilgang	0	0	0
Avgang	0	0	0
Anskaffelseskost 31.12.2022	65 995	243 264	309 259
Akkumulerte avskrivninger	65 995	211 327	277 322
Bokført verdi per 31.12.2022	0	31 937	31 937
Årets avskrivninger	0	21 890	21 890
Forventet økonomisk levetid	3-5 år	6-10 år	
Avskrivningsplan	Lineær	Lineær	

NOTER TIL ÅRSREGNSKAP 2022



Østo Ortopedisko AS

NOTER PR. 31.12.2022.

Note 3 Skatt

Skatteeffekten av midlertidige forskjeller og underskudd til fremføring som har gitt opphav til utsatt skatt og utsatte skattefordeler, spesifisert på typer av midlertidige forskjeller:

	2022	2021	Endring
Varige driftsmidler	-27 186	-32 143	-4 957
Varebeholdning	-163 669	-163 669	0
Avsetninger mv	-30 000	-30 000	0
Sum	-220 855	-225 812	-4 957
Grunnlag for beregning av utsatt skatt	-220 855	-225 812	-4 957
Utsatt skattefordel (22 %)	-48 588	-49 679	-1 090
Årets skattekostnad		2022	2021
Skattepliktig inntekt:			
Ordinært resultat før skatt		1 283 521	1 406 797
Permanente forskjeller		-60	0
Endring i midlertidige forskjeller		-4 957	11 005
Skattepliktig inntekt		1 278 505	1 417 802
Resultatført skatt på ordinært resultat:			
Betalbar skatt		281 271	311 916
Endring i utsatt skattefordel		1 091	-2 421
Skattekostnad ordinært resultat		282 362	309 495
Beregning av effektiv skattesats			
Resultat før skatt		1 283 521	1 406 797
Beregnet skatt av resultat før skatt		282 375	309 495
Skatteeffekt av permanente forskjeller		-13	0
Sum		282 362	309 495
Effektiv skattesats		22,0 %	22,0 %
Betalbar skatt i balansen:			
Betalbar skatt på årets resultat		281 271	311 916
Sum betalbar skatt i balansen		281 271	311 916

Note 4 Egenkapital

	Aksjekapital	Annen egenkapital	Sum egenkapital
Egenkapital 01.01.2022	200 000	1 207 454	1 407 454
Årets resultat	0	1 001 159	1 001 159
Avsatt utbytte	0	-900 000	-900 000
Egenkapital 31.12.2022	200 000	1 308 613	1 508 613

NOTER TIL ÅRSREGNSKAP 2022



Østo Ortopedisko AS

NOTER PR. 31.12.2022.

Note 5 Mellomværende med selskap i samme konsern m.v.

	Kundefordringer		Leverandørgjeld	
	2022	2021	2022	2021
Østo Ortopedisenter AS	1 198 545	1 092 152	265 300	263 251
Sum	1 198 545	1 092 152	265 300	263 251

Note 6 Aksjekapital og aksjonærinformasjon

Aksjekapitalen på kr. 200 000 består av 200 aksjer à kr. 1 000.

Oversikt over aksjonærene 31.12.2022

Per Olav Fuglerud	Styremedlem	70	35 %
Østo Ortopedisenter AS		130	65 %
Totalt		200	100 %

Selskapets regnskap konsolideres i konsernregnskapet til Østo Ortopedisenter AS. Dette kan fås utlevert ved henvendelse til Østo Ortopedisenter AS sitt kontor i Ottestad.

Tore Solem (daglig leder og styremedlem) eier 100 % av Østo Ortopedisenter AS.

Note 7 Garantiforpliktelser

Selskapets virksomhet kan få garantiansvar, og det er foretatt regnskapsmessig avsetning på kr 30 000 for dette.