



ÅRSREGNSKAPET FOR REGNSKAPSÅRET 2023 - GENERELL INFORMASJON

Enheten

Organisasjonsnummer: 982 482 801
Organisasjonsform: Aksjeselskap
Foretaksnavn: HÅVARD ENGEBRETSEN AS
Forretningsadresse: Storgata 111
2390 MOELV

Regnskapsår

Årsregnskapets periode: 01.01.2023 - 31.12.2023

Konsern

Morselskap i konsern: Nei

Regnskapsregler

Regler for små foretak benyttet: Ja
Benyttet ved utarbeidelsen av årsregnskapet til selskapet: Regnskapslovens alminnelige regler

Årsregnskapet fastsatt av kompetent organ

Bekreftet av representant for selskapet: Håvard Engebretsen
Dato for fastsettelse av årsregnskapet: 20.06.2024

Grunnlag for avgivelse

År 2023: Årsregnskapet er elektronisk innlevert
År 2022: Tall er hentet fra elektronisk innlevert årsregnskap fra 2023

Det er ikke krav til at årsregnskapet m.v. som sendes til Regnskapsregisteret er undertegnet. Kontrollen på at dette er utført ligger hos revisor/enhetens øverste organ. Sikkerheten ivaretas ved at innsender har rolle/rettighet for innsending av årsregnskapet via Altinn, og ved at det bekreftes at årsregnskapet er fastsatt av kompetent organ.

Brønnøysundregistrene, 10.07.2024



Resultatregnskap

Beløp i: NOK	Note	2023	2022
RESULTATREGNSKAP			
Inntekter			
Salgsinntekt		7 038 627	6 400 855
Annen driftsinntekt		550	63 036
Sum inntekter		7 039 177	6 463 891
Kostnader			
Varekostnad		1 154 268	1 061 767
Lønnskostnad	1	1 403 383	1 230 234
Avskrivning av driftsmidler og immaterielle eiendeler	2	7 954	32 953
Annen driftskostnad		1 946 989	2 215 158
Sum kostnader		4 512 594	4 540 113
Driftsresultat		2 526 583	1 923 778
Finansinntekter og finanskostnader			
Annen renteinntekt		158 022	49 006
Annen finansinntekt		3 495	1 325
Sum finansinntekter		161 517	50 331
Annen rentekostnad		362	100
Sum finanskostnader		362	100
Netto finans		161 155	50 231
Ordinært resultat før skattekostnad		2 687 738	1 974 010
Skattekostnad på resultat	3	591 381	434 303
Ordinært resultat etter skattekostnad		2 096 357	1 539 707
Årsresultat	4	2 096 357	1 539 707
Årsresultat etter minoritetsinteresser		2 096 357	1 539 707
Totalresultat		2 096 357	1 539 707
Overføringer og disponeringer			



Resultatregnskap

Beløp i: NOK	Note	2023	2022
Ordinært utbytte		1 000 000	2 000 000
Avsatt til annen egenkapital		1 096 357	-460 293
Sum overføringer og disponeringer		2 096 357	1 539 707



Balanse

Beløp i: NOK	Note	2023	2022
BALANSE - EIENDELER			
Anleggsmidler			
Immaterielle eiendeler			
Utsatt skattefordel	3	12 335	16 473
Sum immaterielle eiendeler		12 335	16 473
Varige driftsmidler			
Driftsløsøre, inventar o.a. utstyr	2	51 010	41 564
Sum varige driftsmidler		51 010	41 564
Finansielle anleggsmidler			
Investering i annet foretak i samme konsern	5	215 600	75 950
Sum finansielle anleggsmidler		215 600	75 950
Sum anleggsmidler		278 944	133 987
Omløpsmidler			
Varer			
Fordringer			
Kundefordringer		69 445	67 400
Andre kortsiktige fordringer		40 549	38 140
Sum fordringer		109 994	105 540
Bankinnskudd, kontanter og lignende			
Bankinnskudd, kontanter o.l.		5 962 785	4 977 260
Sum bankinnskudd, kontanter og lignende		5 962 785	4 977 260
Sum omløpsmidler		6 072 779	5 082 800
SUM EIENDELER		6 351 723	5 216 786

BALANSE - EGENKAPITAL OG GJELD

Egenkapital



Balanse

Beløp i: NOK	Note	2023	2022
Innskutt egenkapital			
Aksjekapital		100 000	100 000
Sum innskutt egenkapital		100 000	100 000
Opptjent egenkapital			
Annen egenkapital		4 241 406	3 145 049
Sum opptjent egenkapital		4 241 406	3 145 049
Sum egenkapital	4	4 341 406	3 245 049
Sum langsiktig gjeld		0	0
Kortsiktig gjeld			
Leverandørgjeld		170 406	188 587
Betalbar skatt	3	587 243	435 148
Skyldig offentlige avgifter		87 459	88 405
Utbytte		1 000 000	1 000 000
Annen kortsiktig gjeld		165 209	259 597
Sum kortsiktig gjeld		2 010 317	1 971 737
Sum gjeld		2 010 317	1 971 737
SUM EGENKAPITAL OG GJELD		6 351 723	5 216 786



Brønnøysundregistrene

ÅRSREGNSKAP FOR REGNSKAPSÅRET 2023 - GENERELL INFORMASJON

Journalnummer: 2024 596266

Enheten

Organisasjonsnummer: 982 482 801
Organisasjonsform: Aksjeselskap
Foretaksnavn: HÅVARD ENGEBRETSEN AS
Forretningsadresse: Storgata 111
2390 MOELV

Regnskapsår

Årsregnskapets periode: 01.01.2023 - 31.12.2023

Konsern

Morselskap i konsern: Nei

Regnskapsregler

Regler for små foretak benyttet: Ja
Benyttet ved utarbeidelsen av
årsregnskapet til selskapet: Regnskapslovens alminnelige regler

Årsregnskapet fastsatt av kompetent organ

Bekreftet av representant for selskapet: Håvard Engebretsen
Dato for fastsettelse av årsregnskapet: 20.06.2024

Revisjon

Årsregnskapet er utarbeidet av ekstern
autorisert regnskapsfører: Ja
Ekstern autorisert regnskapsfører har i
løpet av regnskapsåret bistått ved den
løpende regnskapsføringen eller utført
andre tjenester for selskapet enn å
utarbeide årsregnskapet: Ja

Grunnlag for avgivelse

År 2023: Årsregnskap er elektronisk innlevert.
År 2022: Tall er hentet fra elektronisk innlevert årsregnskap fra 2023.

Det er ikke krav til at årsregnskapet m.v. som sendes til Regnskapsregisteret er undertegnet. Kontrollen på at dette er utført ligger hos revisor/enhetens øverste organ. Sikkerheten ivaretas ved at innsender har rolle/rettighet for innsending av årsregnskapet via Altinn, og ved at det bekreftes at årsregnskapet er fastsatt av kompetent organ.

Brønnøysundregistrene, 08.07.2024



Organisasjonsnr: 982 482 801
HÅVARD ENGBRETSSEN AS

RESULTATREGNSKAP

Beløp i: NOK	Note	2023	2022
RESULTATREGNSKAP			
Inntekter			
Salgsinntekt		7 038 627	6 400 855
Annen driftsinntekt		550	63 036
Sum inntekter		7 039 177	6 463 891
Kostnader			
Varekostnad		1 154 268	1 061 767
Lønnskostnad	1	1 403 383	1 230 234
Avskrivning av driftsmidler og immaterielle eiendeler	2	7 954	32 953
Annen driftskostnad		1 946 989	2 215 158
Sum kostnader		4 512 594	4 540 113
Driftsresultat		2 526 583	1 923 778
Finansinntekter og finanskostnader			
Annen renteinntekt		158 022	49 006
Annen finansinntekt		3 495	1 325
Sum finansinntekter		161 517	50 331
Annen rentekostnad		362	100
Sum finanskostnader		362	100
Netto finans		161 155	50 231
Ordinært resultat før skattekostnad			
Skattekostnad på resultat	3	2 687 738	1 974 010
Ordinært resultat etter skattekostnad		591 381	434 303
Årsresultat	4	2 096 357	1 539 707
Årsresultat etter minoritetsinteresser		2 096 357	1 539 707
Totalresultat		2 096 357	1 539 707
Overføringer og disponeringer			
Ordinært utbytte		1 000 000	2 000 000
Avsatt til annen egenkapital		1 096 357	-460 293
Sum overføringer og disponeringer		2 096 357	1 539 707



Organisasjonsnr: 982 482 801
HÅVARD ENGBRETSSEN AS

BALANSE

Beløp i: NOK	Note	2023	2022
--------------	------	------	------

BALANSE - EIENDELER

Anleggsmidler

Immaterielle eiendeler

Utsatt skattefordel	3	12 335	16 473
Sum immaterielle eiendeler		12 335	16 473

Varige driftsmidler

Driftsløsøre, inventar o. a. utstyr	2	51 010	41 564
Sum varige driftsmidler		51 010	41 564

Finansielle anleggsmidler

Investering i annet foretak i samme konsern	5	215 600	75 950
Sum finansielle anleggsmidler		215 600	75 950

Sum anleggsmidler

		278 944	133 987
--	--	----------------	----------------

Omløpsmidler

Varer

Fordringer

Kundefordringer		69 445	67 400
Andre kortsiktige fordringer		40 549	38 140
Sum fordringer		109 994	105 540

Bankinnskudd, kontanter og lignende

Bankinnskudd, kontanter o. l.		5 962 785	4 977 260
Sum bankinnskudd, kontanter og lignende		5 962 785	4 977 260

Sum omløpsmidler

		6 072 779	5 082 800
--	--	------------------	------------------

SUM EIENDELER

		6 351 723	5 216 786
--	--	------------------	------------------

BALANSE - EGENKAPITAL OG GJELD

Egenkapital

Innskutt egenkapital

Aksjekapital		100 000	100 000
Sum innskutt egenkapital		100 000	100 000

Opptjent egenkapital



Annen egenkapital		4 241 406	3 145 049
Sum opptjent egenkapital		4 241 406	3 145 049
Sum egenkapital	4	4 341 406	3 245 049
Sum langsiktig gjeld		0	0
Kortsiktig gjeld			
Leverandørgjeld		170 406	188 587
Betalbar skatt	3	587 243	435 148
Skyldig offentlige avgifter		87 459	88 405
Utbytte		1 000 000	1 000 000
Annen kortsiktig gjeld		165 209	259 597
Sum kortsiktig gjeld		2 010 317	1 971 737
Sum gjeld		2 010 317	1 971 737
SUM EGENKAPITAL OG GJELD		6 351 723	5 216 786



Organisasjonsnr: 982 482 801
HÅVARD ENGBRETSSEN AS

NOTEOPPLYSNINGER - SELSKAP - alle poster oppgitt i hele tall

Note

Antall årsverk i regnskapsåret
2.00

<u>Sum</u>	<u>Beløp</u>
<u>Balanseført verdi 31.12.</u>	<u>Varige driftsmidler Immaterielle eiend.</u>

Konsernregnskap

Morselskapet sitt navn

Forretningskontor for morselskapet

Begrunnelse for at datterselskap er utelatt fra konsolideringen

<u>Samlet beløp - tilknyttet selskap</u>	<u>Årets</u>	<u>Fjorårets</u>
--	--------------	------------------

<u>Samlet beløp - foretak i samme konsern</u>	<u>Årets</u>	<u>Fjorårets</u>
---	--------------	------------------

<u>Samlet beløp - foretak i samme konsern</u>	<u>Årets</u>	<u>Fjorårets</u>
---	--------------	------------------

<u>Samlet beløp - felles kontrollert virksomhet</u>	<u>Årets</u>	<u>Fjorårets</u>
---	--------------	------------------

<u>Pantstillelse</u>	<u>Beløp</u>
----------------------	--------------

<u>Beholdning av egne aksjer</u>	<u>Antall</u>	<u>Pålydende</u>	<u>Andel av aksjek.</u>
----------------------------------	---------------	------------------	-------------------------



Årsregnskap

for regnskapsåret 2023



Håvard Engebretsen AS

Organisasjonsnummer 982 482 801

frisikt



Resultatregnskap

Håvard Engebretsen AS

Driftsinntekter og driftskostnader	Note	2023	2022
Salgsinntekt		7 038 627	6 400 855
Annen driftsinntekt		550	63 036
Sum driftsinntekter		<u>7 039 177</u>	<u>6 463 891</u>
Varekostnad		1 154 268	1 061 767
Lønnskostnad	1	1 403 383	1 230 234
Avskrivning av driftsmidler og immaterielle eiendeler	2	7 954	32 953
Annen driftskostnad		1 946 989	2 215 158
Sum driftskostnader		<u>4 512 594</u>	<u>4 540 113</u>
Driftsresultat		<u>2 526 583</u>	<u>1 923 778</u>
Finansinntekter og finanskostnader			
Annen renteinntekt		158 022	49 006
Annen finansinntekt		3 495	1 325
Annen rentekostnad		362	100
Resultat av finansposter		<u>161 155</u>	<u>50 231</u>
Resultat før skattekostnad		2 687 738	1 974 010
Skattekostnad på resultat	3	591 381	434 303
Resultat		<u>2 096 357</u>	<u>1 539 707</u>
Årsresultat	4	<u>2 096 357</u>	<u>1 539 707</u>
Overføringer			
Avsatt til utbytte		1 000 000	2 000 000
Avsatt til annen egenkapital		1 096 357	-460 293
Sum overføringer		<u>2 096 357</u>	<u>1 539 707</u>



Balanse

Håvard Engebretsen AS

Eiendeler	Note	2023	2022
Anleggsmidler			
Immaterielle eiendeler			
Utsatt skattefordel	3	12 335	16 473
Sum immaterielle eiendeler		<u>12 335</u>	<u>16 473</u>
Varige driftsmidler			
Driftsløsøre, inventar o.a. utstyr	2	51 010	41 564
Sum varige driftsmidler		<u>51 010</u>	<u>41 564</u>
Finansielle anleggsmidler			
Investeringer i annet foretak i samme konsern	5	215 600	75 950
Sum finansielle anleggsmidler		<u>215 600</u>	<u>75 950</u>
Sum anleggsmidler		<u>278 944</u>	<u>133 987</u>
Omløpsmidler			
Fordringer			
Kundefordringer		69 445	67 400
Andre kortsiktige fordringer		40 549	38 140
Sum fordringer		<u>109 994</u>	<u>105 540</u>
Bankinnskudd, kontanter o.l.		5 962 785	4 977 260
Sum omløpsmidler		<u>6 072 779</u>	<u>5 082 800</u>
Sum eiendeler		<u>6 351 723</u>	<u>5 216 786</u>



Balanse

Håvard Engebretsen AS

Egenkapital og gjeld	Note	2023	2022
Innskutt egenkapital			
Aksjekapital		<u>100 000</u>	<u>100 000</u>
Sum innskutt egenkapital		<u>100 000</u>	<u>100 000</u>
Opptjent egenkapital			
Annen egenkapital		<u>4 241 406</u>	<u>3 145 049</u>
Sum opptjent egenkapital		<u>4 241 406</u>	<u>3 145 049</u>
Sum egenkapital	4	<u>4 341 406</u>	<u>3 245 049</u>
Gjeld			
Avsetning for forpliktelser			
Kortsiktig gjeld			
Leverandørgjeld		170 406	188 587
Betalbar skatt	3	587 243	435 148
Skyldig offentlige avgifter		87 459	88 405
Utbytte		1 000 000	1 000 000
Annen kortsiktig gjeld		<u>165 209</u>	<u>259 597</u>
Sum kortsiktig gjeld		<u>2 010 317</u>	<u>1 971 737</u>
Sum gjeld		<u>2 010 317</u>	<u>1 971 737</u>
Sum egenkapital og gjeld		<u>6 351 723</u>	<u>5 216 786</u>

Moelv, 20.06.2024
Styret i Håvard Engebretsen AS

Håvard Engebretsen
styreleder/daglig leder



Noter

Note Regnskapsprinsipper

Årsregnskapet er satt opp i samsvar med regnskapslovens bestemmelser og regnskapsskikk for små foretak.

Omløpsmidler og kortsiktig gjeld

Omløpsmidler og kortsiktig gjeld omfatter normalt poster som forfaller til betaling innen et år etter siste dag i regnskapsåret, samt poster som knytter seg til varekretsløpet. Omløpsmidler vurderes til laveste verdi av anskaffelseskost og antatt virkelig verdi (Laveste verdis prinsipp).

Anleggsmidler og langsiktig gjeld

Anleggsmidler omfatter eiendeler bestemt til varig eie og bruk for virksomheten. Anleggsmidler er vurdert til anskaffelseskost. Varige driftmidler føres opp i balansen og avskrives over driftsmidlets forventede økonomiske levetid. Varige driftsmidler nedskrives til virkelig verdi ved verdifall som forventes ikke å være av forbigående art. Nedskrivninger blir reversert når grunnlaget for nedskrivningen ikke lenger finnes å være til stede.

Inntektsføring

Inntektsføring ved salg av varer skjer på leveringstidspunktet. Tjenester inntektsføres i takt med utførelsen.

Fordringer

Kundefordringer føres opp i balansen til pålydende etter fradrag for avsetning til påregnelig tap. Avsetning til påregnelig tap gjøres på grunnlag av en individuell vurdering av de enkelte fordringene. I tillegg gjøres det for øvrige kundefordringer en spesifisert avsetning for å dekke antatt tap.

Skatt

Skattekostnaden i resultatregnskapet omfatter både periodens betalbare skatt som blir utlignet 22,00 % og forfaller til betaling i neste regnskapsår i tillegg til endring i utsatt skatt. Utsatt skatt er beregnet med skattesatsen ved utgangen av regnskapsåret på grunnlag av skattereduserende og skatteøkende midlertidige forskjeller som eksisterer mellom regnskapsmessige og skattemessige verdier. I beregningen er det også medtatt ligningsmessig framførbart underskudd ved regnskapsårets utgang. Skatteøkende og skattereduserende midlertidige forskjeller som reverserer eller kan reversere i samme periode er utlignet og nettoført.



Noter

Note 1 Lønnskostnader, antall ansatte, godtgjørelser, lån til ansatte m.m.

Lønnskostnader	2023	2022
Lønninger	1 197 567	1 050 855
Arbeidsgiveravgift	176 761	151 794
Pensjonskostnader / OTP	29 387	25 741
Andre ytelser	-332	1 844
Sum	1 403 383	1 230 234

Gjennomsnittlig antall årsverk: 2

Note 2 Anleggsmidler

	Goodwill	Maskiner og anlegg	Driftsløsøre, inventar ol.	Sum
Anskaffelseskost pr. 01.01.23	420 000	176 782	1 530 509	2 127 291
+ Tilgang kjøpte driftsmidler			17 400	17 400
= Anskaffelseskost 31.12.23	420 000	176 782	1 547 909	2 144 691
Akkumulerte avskrivninger 31.12.23	420 000	176 782	1 496 899	2 093 681
= Bokført verdi 31.12.23	0	0	51 010	51 010
Årets ordinære avskrivninger			7 954	7 954
Økonomisk levetid	5 år	5 år	4-12 år	



Noter

Note 3 Skatt

Årets skattekostnad	2023	2022
Resultatført skatt på ordinært resultat:		
Betalbar skatt	587 243	435 148
Endring i utsatt skatt	4 138	-845
Skattekostnad ordinært resultat	591 381	434 303
Skattepliktig inntekt:		
Resultat før skatt	2 687 738	1 974 010
Permanente forskjeller	362	94
Endring i midlertidige forskjeller	-18 815	3 842
Skattepliktig inntekt	2 669 285	1 977 946
Betalbar skatt i balansen:		
Betalbar skatt på årets resultat	587 243	435 148
Sum betalbar skatt i balansen	587 243	435 148

Skatteeffekten av midlertidige forskjeller som har gitt opphav til utsatt skatt og utsatte skattefordeler, spesifisert på typer av midlertidige forskjeller

	2023	2022	Endring
Varige driftsmidler	-56 067	-74 881	-18 815
Sum	-56 067	-74 881	-18 815
Grunnlag for utsatt skattefordel	-56 067	-74 881	-18 815
Utsatt skattefordel (22 %)	-12 335	-16 474	-4 139

Note 4 Egenkapital

	Aksjekapital	Annen Innskutt egenkapital	Annen egenkapital	Sum egenkapital
Pr. 31.12.2022	100 000	0	3 145 049	3 245 049
Årets resultat			2 096 357	2 096 357
Utbytte			-1 000 000	-1 000 000
Pr 31.12.2023	100 000	0	4 241 406	4 341 406




Noter

Note 5 Investering i tilknyttet selskap

Selskapet har aksjer i følgende datterselskaper:

Tilknyttet selskap, kontorsted:	Eier- andel %	Stemme- rett%	Årsresultat siste år	Balanseført EK siste år
Tannlegene i Hippegården AS	66,00%	66,00%	-286 451,-	281 158,-

Håvard Engebretsen AS har stilt som kausjonist for til samme kr. 730.000 for Tannlegene i Hippegården AS.



Årsregnskap

for regnskapsåret 2023



Håvard Engebretsen AS

Organisasjonsnummer 982 482 801

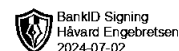
frisikt



Resultatregnskap

Håvard Engebretsen AS

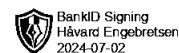
Driftsinntekter og driftskostnader	Note	2023	2022
Salgsinntekt		7 038 627	6 400 855
Annen driftsinntekt		550	63 036
Sum driftsinntekter		<u>7 039 177</u>	<u>6 463 891</u>
Varekostnad		1 154 268	1 061 767
Lønnskostnad	1	1 403 383	1 230 234
Avskrivning av driftsmidler og immaterielle eiendeler	2	7 954	32 953
Annen driftskostnad		1 946 989	2 215 158
Sum driftskostnader		<u>4 512 594</u>	<u>4 540 113</u>
Driftsresultat		<u>2 526 583</u>	<u>1 923 778</u>
Finansinntekter og finanskostnader			
Annen renteinntekt		158 022	49 006
Annen finansinntekt		3 495	1 325
Annen rentekostnad		362	100
Resultat av finansposter		<u>161 155</u>	<u>50 231</u>
Resultat før skattekostnad		2 687 738	1 974 010
Skattekostnad på resultat	3	591 381	434 303
Resultat		<u>2 096 357</u>	<u>1 539 707</u>
Årsresultat	4	<u>2 096 357</u>	<u>1 539 707</u>
Overføringer			
Avsatt til utbytte		1 000 000	2 000 000
Avsatt til annen egenkapital		1 096 357	-460 293
Sum overføringer		<u>2 096 357</u>	<u>1 539 707</u>



Balanse

Håvard Engebretsen AS

Eiendeler	Note	2023	2022
Anleggsmidler			
Immaterielle eiendeler			
Utsatt skattefordel	3	12 335	16 473
Sum immaterielle eiendeler		<u>12 335</u>	<u>16 473</u>
Varige driftsmidler			
Driftsløsøre, inventar o.a. utstyr	2	51 010	41 564
Sum varige driftsmidler		<u>51 010</u>	<u>41 564</u>
Finansielle anleggsmidler			
Investeringer i annet foretak i samme konsern	5	215 600	75 950
Sum finansielle anleggsmidler		<u>215 600</u>	<u>75 950</u>
Sum anleggsmidler		<u>278 944</u>	<u>133 987</u>
Omløpsmidler			
Fordringer			
Kundefordringer		69 445	67 400
Andre kortsiktige fordringer		40 549	38 140
Sum fordringer		<u>109 994</u>	<u>105 540</u>
Bankinnskudd, kontanter o.l.		5 962 785	4 977 260
Sum omløpsmidler		<u>6 072 779</u>	<u>5 082 800</u>
Sum eiendeler		<u>6 351 723</u>	<u>5 216 786</u>



Balanse

Håvard Engebretsen AS

Egenkapital og gjeld	Note	2023	2022
Innskutt egenkapital			
Aksjekapital		100 000	100 000
Sum innskutt egenkapital		<u>100 000</u>	<u>100 000</u>
Opptjent egenkapital			
Annen egenkapital		4 241 406	3 145 049
Sum opptjent egenkapital		<u>4 241 406</u>	<u>3 145 049</u>
Sum egenkapital	4	<u>4 341 406</u>	<u>3 245 049</u>
Gjeld			
Avsetning for forpliktelser			
Kortsiktig gjeld			
Leverandørgjeld		170 406	188 587
Betalbar skatt	3	587 243	435 148
Skyldig offentlige avgifter		87 459	88 405
Utbytte		1 000 000	1 000 000
Annen kortsiktig gjeld		165 209	259 597
Sum kortsiktig gjeld		<u>2 010 317</u>	<u>1 971 737</u>
Sum gjeld		<u>2 010 317</u>	<u>1 971 737</u>
Sum egenkapital og gjeld		<u>6 351 723</u>	<u>5 216 786</u>

Moelv, 20.06.2024
Styret i Håvard Engebretsen AS

Håvard Engebretsen
styreleder/daglig leder



Noter

Note Regnskapsprinsipper

Årsregnskapet er satt opp i samsvar med regnskapslovens bestemmelser og regnskapsskikk for små foretak.

Omløpsmidler og kortsiktig gjeld

Omløpsmidler og kortsiktig gjeld omfatter normalt poster som forfaller til betaling innen et år etter siste dag i regnskapsåret, samt poster som knytter seg til varekretsløpet. Omløpsmidler vurderes til laveste verdi av anskaffelseskost og antatt virkelig verdi (Laveste verdis prinsipp).

Anleggsmidler og langsiktig gjeld

Anleggsmidler omfatter eiendeler bestemt til varig eie og bruk for virksomheten. Anleggsmidler er vurdert til anskaffelseskost. Varige driftmidler føres opp i balansen og avskrives over driftsmidlets forventede økonomiske levetid. Varige driftsmidler nedskrives til virkelig verdi ved verdifall som forventes ikke å være av forbigående art. Nedskrivninger blir reversert når grunnlaget for nedskrivningen ikke lenger finnes å være til stede.

Inntektsføring


Inntektsføring ved salg av varer skjer på leveringstidspunktet. Tjenester inntektsføres i takt med utførelsen

Fordringer

Kundefordringer føres opp i balansen til pålydende etter fradrag for avsetning til påregnelig tap. Avsetning til påregnelig tap gjøres på grunnlag av en individuell vurdering av de enkelte fordringene. I tillegg gjøres det for øvrige kundefordringer en spesifisert avsetning for å dekke antatt tap.

Skatt

Skattekostnaden i resultatregnskapet omfatter både periodens betalbare skatt som blir utlignet 22,00 % og forfaller til betaling i neste regnskapsår i tillegg til endring i utsatt skatt. Utsatt skatt er beregnet med skattesatsen ved utgangen av regnskapsåret på grunnlag av skattereduserende og skatteøkende midlertidige forskjeller som eksisterer mellom regnskapsmessige og skattemessige verdier. I beregningen er det også medtatt ligningsmessig framførbart underskudd ved regnskapsårets utgang. Skatteøkende og skattereduserende midlertidige forskjeller som reverserer eller kan reversere i samme periode er utlignet og nettoført.



Noter

Note 1 Lønnskostnader, antall ansatte, godtgjørelser, lån til ansatte m.m.

Lønnskostnader	2023	2022
Lønninger	1 197 567	1 050 855
Arbeidsgiveravgift	176 761	151 794
Pensjonskostnader / OTP	29 387	25 741
Andre ytelser	-332	1 844
Sum	1 403 383	1 230 234

Gjennomsnittlig antall årsverk: 2

Note 2 Anleggsmidler

	Goodwill	Maskiner og anlegg	Driftsløsøre, inventar ol.	Sum
Anskaffelseskost pr. 01.01.23	420 000	176 782	1 530 509	2 127 291
+ Tilgang kjøpte driftsmidler			17 400	17 400
= Anskaffelseskost 31.12.23	420 000	176 782	1 547 909	2 144 691
Akkumulerte avskrivninger 31.12.23	420 000	176 782	1 496 899	2 093 681
= Bokført verdi 31.12.23	0	0	51 010	51 010
Årets ordinære avskrivninger			7 954	7 954
Økonomisk levetid	5 år	5 år	4-12 år	



Noter

Note 3 Skatt


Årets skattekostnad	2023	2022
Resultatført skatt på ordinært resultat:		
Betalbar skatt	587 243	435 148
Endring i utsatt skatt	4 138	-845
Skattekostnad ordinært resultat	591 381	434 303
Skattepliktig inntekt:		
Resultat før skatt	2 687 738	1 974 010
Permanente forskjeller	362	94
Endring i midlertidige forskjeller	-18 815	3 842
Skattepliktig inntekt	2 669 285	1 977 946
Betalbar skatt i balansen:		
Betalbar skatt på årets resultat	587 243	435 148
Sum betalbar skatt i balansen	587 243	435 148

Skatteeffekten av midlertidige forskjeller som har gitt opphav til utsatt skatt og utsatte skattefordeler, spesifisert på typer av midlertidige forskjeller

	2023	2022	Endring
Varige driftsmidler	-56 067	-74 881	-18 815
Sum	-56 067	-74 881	-18 815
Grunnlag for utsatt skattefordel	-56 067	-74 881	-18 815
Utsatt skattefordel (22 %)	-12 335	-16 474	-4 139

Note 4 Egenkapital

	Aksjekapital	Annen Innskutt egenkapital	Annen egenkapital	Sum egenkapital
Pr. 31.12.2022	100 000	0	3 145 049	3 245 049
Årets resultat			2 096 357	2 096 357
Utbytte			-1 000 000	-1 000 000
Pr 31.12.2023	100 000	0	4 241 406	4 341 406



Noter

Note 5 Investering i tilknyttet selskap

Selskapet har aksjer i følgende datterselskaper:

Tilknyttet selskap, kontorsted:	Eier- andel %	Stemme- rett%	Årsresultat siste år	Balanseført EK siste år
Tannlegene i Hippegården AS	66,00%	66,00%	-286 451,-	281 158,-

Håvard Engebretsen AS har stilt som kausjonist for til samme kr. 730.000 for Tannlegene i Hippegården AS.



Medlem av Den norske Revisorforening
Autorisert regnskapsførerselskap

UAVHENGIG REVISORS BERETNING

Til generalforsamlingen i Håvard Engebretsen AS

Uttalelse om revisjonen av årsregnskapet

Konklusjon

Vi har revidert årsregnskapet for Håvard Engebretsen AS som viser et overskudd på kr 2 096 357. Årsregnskapet består av balanse per 31. desember 2023, resultatregnskap for regnskapsåret avsluttet per denne datoen og noter til årsregnskapet, herunder et sammendrag av viktige regnskapsprinsipper.

Etter vår mening

- oppfyller årsregnskapet gjeldende lovkrav, og
- gir årsregnskapet et rettviseende bilde av selskapets finansielle stilling per 31. desember 2023 og av dets resultater for regnskapsåret avsluttet per denne datoen i samsvar med regnskapslovens regler og god regnskapsskikk i Norge.

Grunnlag for konklusjonen

Vi har gjennomført revisjonen i samsvar med International Standards on Auditing (ISA-ene). Våre oppgaver og plikter i henhold til disse standardene er beskrevet nedenfor under Revisors oppgaver og plikter ved revisjonen av årsregnskapet. Vi er uavhengige av selskapet i samsvar med kravene i relevante lover og forskrifter i Norge og International Code of Ethics for Professional Accountants (inkludert internasjonale uavhengighetsstandarder) utstedt av International Ethics Standards Board for Accountants (IESBA-reglene), og vi har overholdt våre øvrige etiske forpliktelser i samsvar med disse kravene. Innhentet revisjonsbevis er etter vår vurdering tilstrekkelig og hensiktsmessig som grunnlag for vår konklusjon.

Styret og daglig leders ansvar for årsregnskapet

Styret og daglig leder (ledelsen) er ansvarlig for å utarbeide årsregnskapet og for at det gir et rettviseende bilde i samsvar med regnskapslovens regler og god regnskapsskikk i Norge. Ledelsen er også ansvarlig for slik intern kontroll som den finner nødvendig for å kunne utarbeide et årsregnskap som ikke inneholder vesentlig feilinformasjon, verken som følge av misligheter eller utilsiktede feil.

Ved utarbeidelsen av årsregnskapet må ledelsen ta standpunkt til selskapets evne til fortsatt drift og opplyse om forhold av betydning for fortsatt drift. Forutsetningen om fortsatt drift skal legges til grunn for årsregnskapet så lenge det ikke er sannsynlig at virksomheten vil bli avvirket.

HAMAR
Måsåbekkvegen 2
2315 Hamar

MOELV
Storgata 111
2390 Moelv

Telefon: 62 51 24 50
firmapost@lokalrevisjon.no
www.lokalrevisjon.no

Foretaksregisteret:
NO 982 122 333 MVA





Medlem av Den norske Revisorforening
Autorisert regnskapsførerselskap

Revisors oppgaver og plikter ved revisjonen av årsregnskapet

Vårt mål er å oppnå betryggende sikkerhet for at årsregnskapet som helhet ikke inneholder vesentlig feilinformasjon, verken som følge av misligheter eller utilsiktede feil, og å avgi en revisjonsberetning som inneholder vår konklusjon. Betryggende sikkerhet er en høy grad av sikkerhet, men ingen garanti for at en revisjon utført i samsvar med ISA-ene, alltid vil avdekke vesentlig feilinformasjon. Feilinformasjon kan oppstå som følge av misligheter eller utilsiktede feil. Feilinformasjon er å anse som vesentlig dersom den enkeltvis eller samlet med rimelighet kan forventes å påvirke de økonomiske beslutningene som brukerne foretar på grunnlag av årsregnskapet.

For revisors oppgaver og plikter se: <https://revisorforeningen.no/om-revisjon/revisjonsberetning-revisors-oppgaver-og-plikter/>

Hamar, 31. mai 2024

Lokal Revisjon AS

Annar Skar

Statsautorisert revisor

HAMAR
Måsåbekkvegen 2
2315 Hamar

MOELV
Storgata 111
2390 Moelv

Telefon: 62 51 24 50
firmapost@lokalrevisjon.no
www.lokalrevisjon.no

Foretaksregisteret:
NO 982 122 333 MVA

