



ÅRSREGNSKAPET FOR REGNSKAPSÅRET 2020 - GENERELL INFORMASJON

Enheten

Organisasjonsnummer: 984 186 614
Organisasjonsform: Aksjeselskap
Foretaksnavn: ARCTIC SEAFOOD GROUP AS
Forretningsadresse: 8120 NYGÅRDSJØEN

Regnskapsår

Årsregnskapets periode: 01.01.2020 - 31.12.2020

Konsern

Morselskap i konsern: Ja
Konsernregnskap lagt ved: Ja

Regnskapsregler

Regler for små foretak benyttet: Nei
Benyttet ved utarbeidelsen av årsregnskapet til selskapet: Regnskapslovens alminnelige regler
Benyttet ved utarbeidelsen av årsregnskapet til konsernet: Regnskapslovens alminnelige regler

Årsregnskapet fastsatt av kompetent organ

Bekreftet av representant for selskapet: Terje Standal
Dato for fastsettelse av årsregnskapet: 30.06.2021

Grunnlag for avgivelse

År 2020: Årsregnskapet er elektronisk innlevert
År 2019: Tall er hentet fra elektronisk innlevert årsregnskap fra 2020

Det er ikke krav til at årsregnskapet m.v. som sendes til Regnskapsregisteret er undertegnet. Kontrollen på at dette er utført ligger hos revisor/enhetens øverste organ. Sikkerheten ivaretas ved at innsender har rolle/rettighet for innsending av årsregnskapet via Altinn, og ved at det bekreftes at årsregnskapet er fastsatt av kompetent organ.

Brønnøysundregistrene, 27.07.2022



Resultatregnskap

Beløp i: NOK	Note	2020	2019
RESULTATREGNSKAP			
Inntekter			
Salgsinntekt		8 769 378	10 020 146
Sum inntekter		8 769 378	10 020 146
Kostnader			
Lønnskostnad	8	4 219 004	3 069 693
Avskrivning på driftsmidler	3	1 206 432	1 215 367
Nedskrivning av varige driftsmidler og immaterielle eiendeler	3		
Annen driftskostnad		970 359	846 690
Sum kostnader		6 395 795	5 131 749
Driftsresultat		2 373 583	4 888 397
Finansinntekter og finanskostnader			
Annen renteinntekt		620 063	189 859
Annen finansinntekt		232 852	88 862
Sum finansinntekter		852 915	278 720
Annen rentekostnad		3 253 707	3 210 611
Annen finanskostnad		997 711	20 283
Sum finanskostnader		4 251 418	3 230 894
Netto finans		-3 398 503	-2 952 174
Ordinært resultat før skattekostnad		-1 024 920	1 936 223
Skattekostnad på ordinært resultat	7	399 000	40 018 000
Ordinært resultat etter skattekostnad		-1 423 920	-38 081 777
Årsresultat		-1 423 920	-38 081 777
Årsresultat etter minoritetsinteresser		-1 423 920	-38 081 777
Totalresultat		-1 423 920	-38 081 777
Overføringer og disponeringer			



Resultatregnskap

Beløp i: NOK	Note	2020	2019
Overført fra annen egenkapital		-1 423 920	-38 081 777
Sum overføringer og disponeringer		-1 423 920	-38 081 777



Balanse

Beløp i: NOK	Note	2020	2019
BALANSE - EIENDELER			
Anleggsmidler			
Immaterielle eiendeler			
Konsesjoner, patenter o.l.	3	194 929	194 929
Utsatt skattefordel	7	45 927 000	46 326 000
Sum immaterielle eiendeler		46 121 929	46 520 929
Varige driftsmidler			
Tomter, bygninger o.a. fast eiendom	3	521 897	531 545
Maskiner og anlegg	3	2 544 265	3 323 779
Skip og flytende installasjoner	3	3 000 000	245 261
Sum varige driftsmidler		6 066 163	4 100 585
Finansielle anleggsmidler			
Investering i datterselskap	5	113 158 731	113 158 731
Lån til foretak i samme konsern	4	25 400 082	2 076 572
Investeringer i aksjer og andeler		2 500	2 500
Obligasjoner og andre fordringer			5 015 342
Sum finansielle anleggsmidler		138 561 313	120 253 145
Sum anleggsmidler		190 749 405	170 874 660
Omløpsmidler			
Varer			
Sum varer	6		
Fordringer			
Kundefordringer	4		
Fordringer på konsernselskaper	9	19 606 367	17 319 259
Andre kortsiktige fordringer	4	4 513 379	4 469 841
Sum fordringer		24 119 746	21 789 100
Investeringer			
Markedsbaserte aksjer	6		
Bankinnskudd, kontanter og lignende			



Balanse

Beløp i: NOK	Note	2020	2019
Sum gjeld		112 043 092	89 966 212
SUM EGENKAPITAL OG GJELD		216 920 472	196 267 512



Konsernets resultatregnskap

Beløp i: NOK	Note	2020	2019
RESULTATREGNSKAP			
Inntekter			
Salgsinntekt		94 402 367	80 393 667
Sum inntekter		94 402 367	80 393 667
Kostnader			
Endring i beholdning av varer under tilvirkning og ferdig tilvirkede varer		-1 830 445	-12 146 722
Varekostnad		46 366 408	35 220 391
Lønnskostnad		14 545 659	11 552 063
Avskrivning på varige driftsmidler og immaterielle eiendeler		7 472 935	6 747 978
Annen driftskostnad		19 769 804	21 014 521
Sum kostnader		86 324 361	62 388 231
Driftsresultat		8 078 006	18 005 436
Finansinntekter og finanskostnader			
Annen renteinntekt		652 400	213 900
Annen finansinntekt		316 426	156 990
Sum finansinntekter		968 826	370 890
Annen rentekostnad		3 562 603	3 578 123
Annen finanskostnad		1 065 034	30 515
Sum finanskostnader		4 627 637	3 608 638
Netto finans		-3 658 811	-3 237 748
Ordinært resultat før skattekostnad		4 419 195	14 767 688
Skattekostnad på ordinært resultat		1 525 693	43 161 728
Ordinært resultat etter skattekostnad		2 893 502	-28 394 040
Årsresultat		2 893 502	-28 394 040
Minoritetsinteresser		-836 518	-997 466
Årsresultat etter minoritetsinteresser		3 730 020	-27 396 574



Konsernets balanse

Beløp i: NOK	Note	2020	2019
BALANSE - EIENDELER			
Anleggsmidler			
Immaterielle eiendeler			
Konsesjoner, patenter, lisenser, varemerker og lignende rettigheter		23 764 218	2 201 875
Utsatt skattefordel		49 751 164	51 276 857
Goodwill			0
Sum immaterielle eiendeler		73 515 382	53 478 732
Varige driftsmidler			
Tomter, bygninger og annen fast eiendom		36 371 352	26 368 054
Maskiner og anlegg		21 573 477	18 265 153
Skip, rigger, fly og lignende		3 000 000	245 261
Sum varige driftsmidler		60 944 829	44 878 468
Finansielle anleggsmidler			
Investeringer i aksjer og andeler		2 501	2 501
Andre fordringer			5 015 342
Sum finansielle anleggsmidler		2 501	5 017 843
Sum anleggsmidler		134 462 712	103 375 043
Omløpsmidler			
Varer			
Varer		38 744 954	37 970 951
Sum varer		38 744 954	37 970 951
Fordringer			
Kundefordringer		8 712 248	13 512 819
Andre fordringer		5 018 057	5 489 691
Sum fordringer		13 730 305	19 002 510
Bankinnskudd, kontanter og lignende			
Bankinnskudd, kontanter og lignende		7 393 568	11 312 961
Sum bankinnskudd, kontanter og lignende		7 393 568	11 312 961



Konsernets balanse

Beløp i: NOK	Note	2020	2019
Sum omløpsmidler		59 868 827	68 286 422
SUM EIENDELER		194 331 539	171 661 465
BALANSE - EGENKAPITAL OG GJELD			
Egenkapital			
Innskutt egenkapital			
Selskapskapital		2 224 456	2 224 456
Beholdning av egne aksjer		-22 245	-22 245
Overkurs		59 029 386	59 029 386
Sum innskutt egenkapital		61 231 597	61 231 597
Opptjent egenkapital			
Annen egenkapital		23 725 510	19 995 491
Minoritetsinteresser		-1 441 880	-605 362
Sum opptjent egenkapital		22 283 630	19 390 129
Sum egenkapital		83 515 227	80 621 726
Gjeld			
Langsiktig gjeld			
Annen langsiktig gjeld			
Gjeld til kredittinstitusjoner		1 764 706	2 352 941
Langsiktig konserngjeld			0
Øvrig langsiktig gjeld			69 647 242
Sum annen langsiktig gjeld		1 764 706	72 000 183
Sum langsiktig gjeld		1 764 706	72 000 183
Kortsiktig gjeld			
Leverandørgjeld		6 609 650	9 485 922
Skyldige offentlige avgifter		2 352 548	3 596 978
Annen kortsiktig gjeld		100 089 408	5 956 656
Sum kortsiktig gjeld		109 051 606	19 039 556
Sum gjeld		110 816 312	91 039 739



Konsernets balanse

Beløp i: NOK	Note	2020	2019
SUM EGENKAPITAL OG GJELD		194 331 539	171 661 465



Til generalforsamlingen i Arctic Seafood Group AS

Uavhengig revisors beretning

Uttalelse om revisjonen av årsregnskapet

Konklusjon

Vi har revidert Arctic Seafood Group AS' årsregnskap, som består av:

- selskapsregnskapet, som består av balanse per 31. desember 2020, resultatregnskap og kontantstrømoppstilling for regnskapsåret avsluttet per denne datoen og noter til årsregnskapet, herunder et sammendrag av viktige regnskapsprinsipper, og
- konsernregnskapet, som består av balanse per 31. desember 2020, resultatregnskap og kontantstrømoppstilling for regnskapsåret avsluttet per denne datoen og noter til årsregnskapet, herunder et sammendrag av viktige regnskapsprinsipper.

Etter vår mening:

- er årsregnskapet avgitt i samsvar med lov og forskrifter
- gir det medfølgende selskapsregnskapet et rettviseende bilde av den finansielle stillingen til Arctic Seafood Group AS per 31. desember 2020 og av selskapets resultater og kontantstrømmer for regnskapsåret som ble avsluttet per denne datoen i samsvar med regnskapslovens regler og god regnskapsskikk i Norge.
- gir det medfølgende konsernregnskapet et rettviseende bilde av den finansielle stillingen til konsernet Arctic Seafood Group AS per 31. desember 2020 og av konsernets resultater og kontantstrømmer for regnskapsåret som ble avsluttet per denne datoen i samsvar med regnskapslovens regler og god regnskapsskikk i Norge.

Grunnlag for konklusjonen

Vi har gjennomført revisjonen i samsvar med lov, forskrift og god revisjonsskikk i Norge, herunder de internasjonale revisjonsstandardene International Standards on Auditing (ISA-ene). Våre oppgaver og plikter i henhold til disse standardene er beskrevet i Revisors oppgaver og plikter ved revisjon av årsregnskapet. Vi er uavhengige av selskapet og konsernet slik det kreves i lov og forskrift, og har overholdt våre øvrige etiske forpliktelser i samsvar med disse kravene. Etter vår oppfatning er innhentet revisjonsbevis tilstrekkelig og hensiktsmessig som grunnlag for vår konklusjon.

Øvrig informasjon

Ledelsen er ansvarlig for øvrig informasjon. Øvrig informasjon omfatter informasjon i årsrapporten bortsett fra årsregnskapet og den tilhørende revisjonsberetningen.

Vår uttalelse om revisjonen av årsregnskapet dekker ikke øvrig informasjon, og vi attesterer ikke den øvrige informasjonen.

PricewaterhouseCoopers AS, Sjøgata 27, N-8006 Bodø
T: 02316, org. no.: 987 009 713 MVA, www.pwc.no
Statsautoriserte revisorer, medlemmer av Den norske Revisorforening og autorisert regnskapsførerselskap

Uavhengig revisors beretning - Arctic Seafood Group AS



I forbindelse med revisjonen av årsregnskapet er det vår oppgave å lese øvrig informasjon med det formål å vurdere hvorvidt det foreligger vesentlig inkonsistens mellom øvrig informasjon og årsregnskapet, kunnskap vi har opparbeidet oss under revisjonen, eller hvorvidt den tilsynelatende inneholder vesentlig feilinformasjon.

Dersom vi konkluderer med at den øvrige informasjonen inneholder vesentlig feilinformasjon er vi pålagt å rapportere det. Vi har ingenting å rapportere i så henseende.

Styrets og daglig leders ansvar for årsregnskapet

Styret og daglig leder (ledelsen) er ansvarlig for å utarbeide årsregnskapet i samsvar med lov og forskrifter, herunder for at det gir et rettviseende bilde i samsvar med regnskapslovens regler og god regnskapsskikk i Norge. Ledelsen er også ansvarlig for slik intern kontroll som den finner nødvendig for å kunne utarbeide et årsregnskap som ikke inneholder vesentlig feilinformasjon, verken som følge av misligheter eller utilsiktede feil.

Ved utarbeidelsen av årsregnskapet er ledelsen ansvarlig for å ta standpunkt til selskapets og konsernets evne til fortsatt drift, og på tilbørlig måte å opplyse om forhold av betydning for fortsatt drift. Forutsetningen om fortsatt drift skal legges til grunn for årsregnskapet så lenge det ikke er sannsynlig at virksomheten vil bli avvirket.

Revisors oppgaver og plikter ved revisjonen av årsregnskapet

Vårt mål med revisjonen er å oppnå betryggende sikkerhet for at årsregnskapet som helhet ikke inneholder vesentlig feilinformasjon, verken som følge av misligheter eller utilsiktede feil, og å avgi en revisjonsberetning som inneholder vår konklusjon. Betryggende sikkerhet er en høy grad av sikkerhet, men ingen garanti for at en revisjon utført i samsvar med lov, forskrift og god revisjonsskikk i Norge, herunder ISA-ene, alltid vil avdekke vesentlig feilinformasjon som eksisterer. Feilinformasjon kan oppstå som følge av misligheter eller utilsiktede feil. Feilinformasjon blir vurdert som vesentlig dersom den enkeltvis eller samlet med rimelighet kan forventes å påvirke økonomiske beslutninger som brukerne foretar basert på årsregnskapet.

For videre beskrivelse av revisors oppgaver og plikter vises det til:
<https://revisorforeningen.no/revisjonsberetninger>

Uttalelse om andre lovmessige krav

Konklusjon om årsberetningen

Basert på vår revisjon av årsregnskapet som beskrevet ovenfor, mener vi at opplysningene i årsberetningen om årsregnskapet og forutsetningen om fortsatt drift er konsistente med årsregnskapet og i samsvar med lov og forskrifter.

Konklusjon om registrering og dokumentasjon

Basert på vår revisjon av årsregnskapet som beskrevet ovenfor, og kontrollhandlinger vi har funnet nødvendig i henhold til internasjonal standard for attestasjonsoppdrag (ISAE) 3000 «Attestasjonsoppdrag som ikke er revisjon eller forenklet revisorkontroll av historisk finansiell informasjon», mener vi at ledelsen har oppfylt sin plikt til å sørge for ordentlig og oversiktlig registrering og dokumentasjon av selskapets regnskapsopplysninger i samsvar med lov og god bokføringskikk i Norge.

(2)



Uavhengig revisors beretning - Arctic Seafood Group AS



Bodø, 17. juni 2021
PricewaterhouseCoopers AS

Silja Eriksen
Statsautorisert revisor
(elektronisk signert)



 Securely signed with Brevio

Revisjonsberetning selskap + konsern ASG

Signers:

Name	Method	Date
Eriksen, Silja	BANKID	2021-06-21 15:36

This document package contains:

- Closing page (this page)
- The original document(s)
- The electronic signatures. These are not visible in the document, but are electronically integrated.



This file is sealed with a digital signature.
The seal is a guarantee for the authenticity
of the document.



Arctic Seafood Group AS

Årsberetning for 2020

Selskapets virksomhet

Konsernet driver med forskning på og produksjon av økologisk og ordinær laks. I tillegg produseres torsk og rognkjeks for eget bruk og for salg til oppdrettere.

Arctic Seafood Group AS sine oppdrettsanlegg er lokalisert i Nordland. Selskapet har siden 2016 produsert laks på en forsknings- og utviklingskonsesjon (780 MTB) i det heleide datterselskapet Organic Seafarm AS (tidligere Seafood Security AS). Av konsernets 3 sjø lokaliteter lokalisert i Nordfjorden i Gildeskål er to tatt i bruk i selskapets FOU konsesjon på laks. Selskapets tredje sjø lokalitet blir tatt i bruk i 2022. Teknologien benyttet i forskningskonsesjonen utvikles og produseres i datterselskapet AFC Analytics AS. Arctic Seafood Group AS kjøpte de resterende aksjene 49% av Selskapet i januar 2021, og eier nå 100% av AFC Analytics AS. I tillegg kjøpte konsernet en kommersiell konsesjon på 100 tonn i 2021.

På Mørkved i Bodø ligger konsernets klekkeri/påvekstanlegg for rognkjeks og torsk, i selskapet Mørkvedbukta AS. Selskapet har produsert rognkjeks siden november 2015. I februar 2020 mottok selskapet konsesjon for produksjon av settetorsk, og startet samtidig en leieproduksjon for ekstern kunde på ca 800.000 settetorsk. I desember 2020 ble ca 2.000.000 yngel av torsk tatt inn for påvekst frem til 80-100 gram. Selskapet har i begynnelsen av 2021 satt i gang prøvoforsøk på klekking av torskeegg fra Nofima.

Konsernet har i selskapet Arctic Seafood Research AS i samarbeid med ekstern partner søkt om en tidsbegrenset laksekonsesjon i samproduksjon med tare. Tanken bak prosjektet er å utnytte areal til akvakultur samt forske på hvordan oppdrett av laks påvirker produksjon av tare, og motsatt.

2020 har vært et utfordrende år med tanke på Covid19. Prisene på laks har vært merkbart lavere enn de foregående år og enn våre forventninger inn i året. Organisering av konsernets ansatte for å minimere nedslagsfelt dersom smitte skulle oppstå har vært tidkrevende. Konsernet er stort sett avhengig av å ha ansatte på arbeidsplassene og i arbeid sammen, men har benyttet hjemmekontor for ansatte der det har vært mulig. Ingen smitte av covid19 har blitt avdekket hos våre 19 ansatte i 2020. Til tross for et utfordrende år kan konsernet totalt sett vise til et overskudd.

Styret er ikke kjent med andre viktige hendelser etter balansedagen.

Redegjørelse for årsregnskapet

Styret bekrefter at regnskapet gir et rettviseende bilde av selskapets utvikling, resultat og stilling.

Resultatregnskapet

Konsernet oppnådde en samlet omsetning i 2020 på MNOK 94,4 og et overskudd på MNOK 2,9. I 2019 var omsetningen MNOK 80,4 og overskuddet MNOK 28,4.

Morselskapet hadde i 2020 et underskudd på NOK 1,4 og ble overført Udekket tap. I 2019 var underskuddet MNOK 38,1.

Balanse

Konsernets samlede eiendeler har ved årets utgang en bokført verdi på MNOK 194,3. I 2019 var bokført verdi på



eiendelene MNOK 171,7. Anleggsmidler reflekterer MNOK 134,5 og omløpsmidler MNOK 59,9.

Konsernet har ved årets slutt en egenkapital på NOK 85,0 millioner. Langsiktig lån i konsernet er på NOK 1,8 millioner. Konsernet har en samlet kortsiktig gjeld på NOK 109,1 millioner.

Kontantstrømmer i konsernet

Netto kontantstrømmer fra operasjonelle aktiviteter i 2020 var NOK 106,4 millioner sammenlignet med nok -6,5 millioner i 2019. Forskjellen forklares hovedsakelig av et en økning av kortsiktig gjeld.

Netto kontantstrømmer fra investerings aktiviteter i 2020 var NOK -45,9 millioner sammenlignet med NOK -6,9 millioner i 2019. Forskjellen forklares hovedsakelig av kjøp av laksekonsesjon og utbygging av vannrenseanlegg i Mørkvedbukta AS..

Netto kontantstrømmer fra finansielle aktiviteter i 2020 var NOK -65,2 millioner sammenlignet med NOK -13,3 millioner i 2019. Forskjellen forklares hovedsakelig med at langsiktig gjeld nå er kategorisert som kortsiktig gjeld.

Fortsatt drift

Styret bekrefter at årsoppgjøret er avlagt under forutsetning om fortsatt drift. Konsernets kontantbeholdning og drift sikrer forretningsutvikling og drift av konsernet de neste 12 måneder.

Forskning og utvikling

Konsernets teknologiutvikling foregår hovedsakelig i Organic Seafarm AS og AFC Analytics AS. Kort sagt består teknologien av en chip som opereres inn i laksen og som avgir nyttig informasjon om fiskens helse og størrelse. Teknologien eies og utvikles av AFC Analytics AS med bistand fra eksterne utviklere. Alle forsøk gjøres i regi av Organic Seafarm AS. I 2019 ansatte Seafood Security en Nærings phd som har ansvaret å følge opp fiskens helse ved forsøkene. I 2020 ble det brukt ca NOK 9,0 millioner på utvikling og forskning i selskapene

Risikoforhold

Selskapets virksomhet slik den fremstår i dag er utsatt for ett begrenset typer risiki. Selskapet drifter og forvalter datterselskapets FoU laksekonsesjon, og i forbindelse med oppdrettsvirksomheten er det en del risiki, både biologisk og operasjonell, men også markedsrisiko og finansiell risiko.

Selskapets oppdrettsvirksomhet vil drives i åpne merder plassert i marine miljøer og er utsatt for risiko knyttet til sykdom, vær og klima, samt eventuell forurensing. Markedsrisiko som omfatter salgspris for fisk samt kostnad på fôr og andre innsatsfaktorer representerer en vesentlig risiko ved selskapets drift.

Finansiell risiko er hovedsakelig knyttet til valutakurssvingninger, kreditt- og likviditetsrisiko. Styrets primære mål er å sikre en løsning som trykker tilførsel av tilstrekkelig kapital for å sikre videre utvikling og drift av selskapet i et langsiktig perspektiv.

Selskapet har for tiden ingen kreditt eller valuta risiko da selskapet har hatt begrenset med omsetning. Det er innført rutiner som sikrer at fremtidige salg kun skal skje til kunder med tilfredsstillende kredittverdighet.

Finansiering

Konsernet eies 70% av Friendmall Ltd, et investeringsselskap registrert på Kypros. Øvrige 30% eies av ledende ansatte, styremedlemmer eller selskaper tilknyttet til disse. Konsernet har gjennom de siste 5 årene opparbeidet seg en lønnsom drift med langsiktige salgsavtaler som sikrer løpende drift og utvikling av planer for konsernet de neste 12 måneder. Det vil i løpet av 2021 vurderes om fremtidig finansieringsbehov også skal bli forsøkt dekket av



fremmedkapital.

Redegjørelse om arbeidsmiljøet og likestilling

Arbeidsmiljøet i konsernet ansees å være godt. Per utgangen av 2020 var det 19 heltidsansatte i konsernet. 5 kvinner og 14 menn med totalt sykefravær på 5%. Det høye sykefraværet bærer preg av enkeltansatte med langtidssykefravær. Det har i løpet av 2020 ikke vært noen form for personskader. Selskapets styre har to medlemmer, hvorav begge er menn.

Ytre miljø

Konsernets lakseoppdrett er lokalisert langs kysten. Selskapet ser behovet for gode løsninger for miljøet, og vil fra høsten 2021 kun produsere økologisk sertifisert av laks.

Styret

Selskapets styre bestod ved årsskiftet 2020 av følgende medlemmer: Johan Bernt Michelsen (styrets leder) og Jerzy Malek. Styrets leder er valgt av generalforsamlingen.

Oslo, 14/6 - 2021

Johan B. Michelsen
Styrets leder

Jerzy Malek
Styremedlem



Resultatregnskap			
Arctic Seafood Group AS			
	Note	2020	2019
Driftsinntekter og driftskostnader			
Salgsinntekt		8 769 378	10 020 146
Sum driftsinntekter		<u>8 769 378</u>	<u>10 020 146</u>
Lønnskostnad	8	4 219 004	3 069 693
Avskrivning på driftsmidler	3	1 206 432	1 215 367
Annen driftskostnad		970 359	846 690
Sum driftskostnader		<u>6 395 795</u>	<u>5 131 749</u>
Driftsresultat		<u>2 373 583</u>	<u>4 888 396</u>
Finansinntekter og finanskostnader			
Annen renteinntekt		620 063	189 859
Annen finansinntekt		232 852	88 862
Annen rentekostnad		3 253 707	3 210 611
Annen finanskostnad		997 711	20 283
Resultat av finansposter		<u>-3 398 503</u>	<u>-2 952 173</u>
Ordinært resultat før skattekostnad		-1 024 920	1 936 223
Skattekostnad på ordinært resultat	7	399 000	40 018 000
Ordinært resultat		<u>-1 423 920</u>	<u>-38 081 777</u>
Årsresultat		-1 423 920	-38 081 777
Overføringer			
Overført fra annen egenkapital		1 423 920	38 081 777
Sum overføringer		<u>-1 423 920</u>	<u>-38 081 777</u>




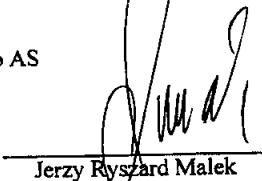
Balanse pr 31.12.			
Arctic Seafood Group AS			
Eiendeler	Note	2020	2019
Anleggsmidler			
Konsesjoner, patenter o.l.	3	194 929	194 929
Utsatt skattefordel	7	45 927 000	46 326 000
Sum immaterielle eiendeler		<u>46 121 929</u>	<u>46 520 929</u>
Varige driftsmidler			
Tomter, bygninger o.a. fast eiendom	3	521 897	531 545
Maskiner og anlegg	3	2 544 265	3 323 779
Skip og flytende installasjoner	3	3 000 000	245 261
Sum varige driftsmidler		<u>6 066 163</u>	<u>4 100 585</u>
Finansielle driftsmidler			
Investeringer i datterselskap	5	113 158 731	113 158 731
Lån til foretak i samme konsern	4	25 400 082	2 076 572
Investeringer i aksjer og andeler		2 500	2 500
Obligasjoner og andre fordringer		0	5 015 342
Sum finansielle anleggsmidler		<u>138 561 313</u>	<u>120 253 145</u>
Sum anleggsmidler		<u>190 749 405</u>	<u>170 874 660</u>
Omløpsmidler			
Fordringer			
Andre kortsiktige fordringer	4	4 513 379	4 469 841
Fordringer på konsernselskaper	9	19 606 367	17 319 259
Sum fordringer		<u>24 119 746</u>	<u>21 789 100</u>
Bankinnskudd	9	2 051 321	3 603 752
Sum omløpsmidler		<u>26 171 067</u>	<u>25 392 853</u>
Sum eiendeler		<u>216 920 472</u>	<u>196 267 513</u>



Balanse pr 31.12.			
Arctic Seafood Group AS			
	Note	2020	2019
Egenkapital og gjeld			
Innskutt egenkapital			
Aksjekapital	2, 6	2 224 456	2 224 456
Egne aksjer		-22 245	-22 245
Overkurs	2	59 029 386	59 029 386
Sum innskutt egenkapital	2	<u>61 231 598</u>	<u>61 231 598</u>
Opptjent egenkapital			
Annen egenkapital		43 645 782	45 069 702
Sum opptjent egenkapital		<u>43 645 782</u>	<u>45 069 702</u>
Sum egenkapital		<u>104 877 380</u>	<u>106 301 300</u>
Gjeld			
Annen langsiktig gjeld			
Kortsiktig gjeld			
Leverandørgjeld		4 499 011	4 326 717
Skattetrekk og andre trekk		816 888	401 824
Gjeld til konsernselskaper	4	106 411 539	84 878 647
Annen kortsiktig gjeld		315 654	359 024
Sum kortsiktig gjeld		<u>112 043 092</u>	<u>89 966 212</u>
Sum gjeld		<u>112 043 092</u>	<u>89 966 212</u>
Sum egenkapital og gjeld		<u>216 920 472</u>	<u>196 267 513</u>

Oslo, den 14/12-2021
Styret i Arctic Seafood Group AS


Johan Bernt Michelsen
styreleder


Jerzy Ryszard Malek
styremedlem



Arctic Seafood Group AS - noter 2020

Note 1 Regnskapsprinsipper

Årsregnskapet er satt opp i samsvar med Regnskapsloven av 1998 og god regnskapsskikk. Med virkning fra 2019 følger selskapet lovens alminnelige regler ettersom en ikke lenger oppfyller vilkårene som gjelder for små foretak.

Inntekter og kostnader

Inntekter bokføres etter hvert som de oppjenes. Dette innebærer at inntektsføring ved salg av varer og tjenester skjer på leveringstidspunktet. Kostnader føres/periodiseres i samme periode som tilhørende inntekt.

Hovedregel for vurdering og klassifisering av eiendeler og gjeld

Eiendeler bestemt til varig eie eller bruk er klassifisert som anleggsmidler. Andre eiendeler er klassifisert som omløpsmidler. Fordringer som skal tilbakebetales innen ett år er uansett klassifisert som omløpsmidler. Ved klassifisering av gjeld er analoge kriterier lagt til grunn.

Anleggsmidler vurderes til anskaffelseskost, men nedskrives til virkelig verdi når verdifallet forventes ikke å være forbigående. Anleggsmidler med begrenset økonomisk levetid avskrives planmessig. Langsiktig gjeld balanseføres til nominelt beløp på etableringstidspunktet.

Eiendeler som er tilknyttet varekretsløpet er klassifisert som omløpsmidler.

Omløpsmidler vurderes til laveste av anskaffelseskost og virkelig verdi. Kortsiktig gjeld balanseføres til nominelt beløp på etableringstidspunktet.

Varige driftsmidler og immaterielle eiendeler

Varige driftsmidler er i regnskapet oppført til anskaffelseskost etter fradrag for ordinære akkumulerte avskrivninger. Ordinære avskrivninger er basert på kostpris og avskrivningene er fordelt lineært over driftsmidlenes antatte økonomiske levetid. Driftsmidler som er leaset, hvor leasingforholdet kvalifiserer som finansiell leasing, balanseføres og avskrives. Tilhørende leasinggjeld balanseføres dermed også.

Er den virkelige verdi av et varig driftsmiddel/immateriell eiendel vesentlig lavere enn den bokførte verdi, og verdiforringelsen ikke kan forventes å være av forbigående karakter, foretas nedskrivning til virkelig verdi.

Immaterielle eiendeler blir balanseført i den utstrekning kriteriene for balanseføring er oppfylt. Dette innebærer at utgifter knyttet til immaterielle eiendeler er balanseført når det er sannsynlig at de fremtidige økonomiske fordelene knyttet til eiendelene vil tilflyte selskapet.

Goodwill avskrives over samme tidshorisont som en forventer å ha økonomiske fordeler av investeringen. Ikke tidsbegrensede konsesjoner avskrives ikke, men er gjenstand for nedskrivning ved verdifall.

Aksjer i datterselskaper

Investeringer i datterselskaper blir verdsatt til kostnaden av å kjøpe aksjene. Verdien nedskrives når det kan konstateres verdifall som ikke er forbigående. Konsernbidrag til datterselskaper, med fradrag for skatt, blir reflektert i kjøpskostnadene til aksjene. Dersom utbytte overstiger opptjent egenkapital etter kjøpet, blir det overskytende beløpet ansett for å være tilbakebetaling av investert kapital og utdelingen vil redusere verdien på kjøpet i balansen.



Arctic Seafood Group AS - noter 2020

Fordringer

Kundefordringer og andre fordringer oppføres til pålydende, med fradrag for eventuell tapsavsetning.

Kontanter og kontantekvivalenter

Kontanter og kontantekvivalenter består av kontanter, bankinnskudd, andre kortsiktige, lett omsettelige investeringer med maksimum tre måneders opprinnelig løpetid.

Pensjon

Arctic Seafood Group AS har innført obligatorisk tjenestepensjon i samsvar med aktuelle lovkrav. Det er etablert innskuddsbasert pensjonssparing der betalt premie i regnskapsåret kostnadsføres.

Skatter

Skatter kostnadsføres når de påløper, det vil si at skattekostnaden er knyttet til det regnskapsmessige resultat før skatt.

Skattekostnaden består av betalbar skatt (skatt på årets skattepliktige inntekt) og endring i netto utsatt skatt. Skattekostnaden fordeles på ordinært resultat og resultat av ekstraordinære poster, dersom dette er aktuelt. Utsatt skatt er beregnet med 22% på grunnlag av de midlertidige forskjellene som eksisterer mellom regnskapsmessige og skattemessige verdier, samt eventuell ligningsmessig underskudd til fremføring ved utgangen av regnskapsåret.

Selskapet har besluttet å ikke balanseføre netto utsatt skattefordel. Dette er begrunnet med at det knytter seg usikkerhet til når selskapet vil oppnå skattemessig overskudd og da i hvilken grad selskapet kan nyttegjøre seg av den utsatt skattefordel.

Valuta

Salg og kjøp i fremmed valuta omregnes og bokføres til kursen på transaksjonsdatoen.

Fordringer, bankinnskudd, gjeld og terminkontrakter i valuta reguleres til kursen på balansedatoen, og effekten av slike reguleringer resultatføres.

Konsernforhold

Konsernet omfatter Arctic Seafood Group AS og de heleide datterselskapene Mørkvedbukta AS, Arctic Seafood Research AS og Seafood Security AS. I tillegg eier en 51% av aksjene i AFC Analytics AS.

Det er utarbeidet konsernregnskap for den samla virksomheten til Arctic Seafood Group AS og dets datterselskaper.



Arctic Seafood Group AS - noter 2020

Note 2 Egenkapital

Årets endring i egenkapital	Aksjekapital	Egne aksjer	Overkursfond	Annen egenkapital		Sum
Egenkapital pr. 01.01	2 224 456	-22 245	59 029 393	45 069 702		106 301 300
Årsresultat				-1 423 920		-1 423 920
Egenkapital pr. 31.12	2 224 456	-22 245	59 029 394	43 645 782		104 877 380

Note 3 Varige driftsmidler

Varige driftsmidler og imm. eiendeler	Konsesjoner	Andre immaterielle eiendeler	Bygninger og tomter	Båter	Anlegg og utstyr	Sum varige driftsmidler
Anskaffelseskost pr 01.01	194 929	94 156	6 989 637	10 566 138	83 880 018	101 724 878
Tilgang				3 000 000	172 013	3 172 013
Åvgang						0
Anskaffelseskost 31.12	194 929	94 156	6 989 637	13 566 138	84 052 031	104 896 891
Akkumulerte avskrivninger 31.12	0	0	-4 864 455	-10 382 779	-75 947 157	-91 194 391
Akkumulerte nedskrivninger 31.12		-94 156	-1 603 285	-183 359	-5 560 609	-7 441 409
Bokført verdi pr. 31.12	194 929	0	521 897	3 000 000	2 544 265	6 261 091
Årets avskrivninger	0	0	9 648	245 255	951 529	1 206 432
Årets nedskrivninger						
Anslått økonomisk levetid:			15-20 år	10 år	4 - 8 år	

Selskapet benytter lineære avskrivninger på grunnlag av anslått økonomisk levetid.

Selskapets immaterielle eiendeler består hovedsakelig av konsesjoner for oppdrett av torsk. Disse er bokført til anskaffelseskost.



Arctic Seafood Group AS - noter 2020

Note 4 Fordringer og gjeld

Selskapet har ikke gjeld som skal gjøres opp senere enn 31.12.25 (fem år etter regnskapsårets utgang).

Morselskapet Friendmall Ltd har ytet lån på totalt motverdien av TNOK 96.738 som forfaller pr 31.12.2021. Øvrig kortsiktig gjeld til konsernselskaper, TNOK 9.673, refererer seg til datterselskapers innskudd på konsernkonto pr 31.12.

Der er ytet langsiktige lån til datterselskapene AFC Analytics AS og Organic Seafarm AS pålydende hhv TNOK 3.302 og TNOK 22.097. Begge lån løper til 31.12.2022. Lånet til AFC Analytics AS er konvertibelt.

Selskapet har ikke pantsikret gjeld pr utgangen av regnskapsåret.

Oversikt over konserninterne fordringer og lån

	Lån/fordringer		Gjeld	
	2 020	2 019	2 020	2 019
AFC Analytics AS	3 302 090	2 076 572		
Organic Seafood AS	41 704 358	17 088 911		
Arctic Seafood Research AS			2 342 811	2 367 079
Mørkvedbukta		230 347	7 330 513	12 918 686
Friendmall limited			96 738 215	69 592 882
	45 006 448	19 395 830	106 411 539	84 878 647

Note 5 Aksjer i datterselskap

Selskap	Forretningskontor	Eierandel/stemmeandel	Selskapets egenkapital (TNOK)	Selskapets resultat 2020 (TNOK)	Verdi i balansen (TNOK)
Mørkvedbukta AS	Bodø	100 %	73 848	4 026	102 060
Seafood Security AS	Gildeskål	100 %	17 692	2 874	5 700
Arctic Seafood Research AS	Meløy	100 %	2 342	-24	2 399
AFC Analytics AS	Skien	51 %	-2 943	-1 707	3 000
					113 159



Arctic Seafood Group AS - noter 2020

Note 6 Aksjekapital og aksjonærinformasjon

Aksjekapitalen består av én aksjeklasse. Det er utstedt 222.445.626 aksjer hver pålydende kr 0,01.

Aksjonæroversikt pr 31.12.2020

	Antall aksjer	Eierandel
Friendmall Ltd	155 711 938	70,0 %
Hawk Invest AS	27 805 703	12,5 %
Commenda AS	22 244 563	10,0 %
Erik Tryggestad	8 897 825	4,0 %
Weier AS	5 561 140	2,5 %
Egne aksjer	2 224 456	1,0 %
Sum	222 445 625	100 %

Note 7 Skatt

Oversikt over midlertidige forskjeller som danner grunnlag for utsatt skatt/utsatt skattefordel:

	31.12.2020	31.12.2019	Endring
Driftsmidler	-5 044 771	-6 122 304	1 077 533
Andre forskjeller	-1 083 544	-1 354 429	270 885
Sum	-6 128 315	-7 476 733	1 348 418
Fremførbart underskudd	-584 275 278	-581 929 677	-2 345 601
Grunnlag for utsatt skatt	-590 403 593	-589 406 410	-997 183
Utsatt skatt/utsatt skattefordel (hvv 22%)	-129 888 790	-129 669 410	-219 380

Selskapet har med virkning fra 2017 regnskapsført utsatt skattefordel på basis av et "beste estimat" for hva man forventer å kunne motregne mot skatt på overskudd innenfor en tidshorisont på 7 år. Utsatt skattefordel er pr 31.12.2020 beregnet til TNOK 45.927 (2019: TNOK 46.326). Beløpet representerer en nåverdi av antatt framtidig skattebesparelse, og det benyttes en diskonteringsrente på 8%.

Grunnlaget for inntektsskatt og skattekostnaden er vist i oppstillingen nedenfor:

Beregning av årets skattegrunnlag:	2020	2019
Resultat før skatt	-1 024 920	1 936 223
Permanente forskjeller	27 737	30 712
Endring i midlertidige forskjeller	-1 348 418	-1 155 319
		-811 616
Årets skattepliktige resultat	-2 345 601	0
Årets skattekostnad fordeler seg på:		
Endring utsatt skatt	399 000	40 018 000
Sum	399 000	40 018 000



Arctic Seafood Group AS - noter 2020

Note 8 Lønnskostnader, antall ansatte, godtgjørelser, lån til ansatte mm.

Lønnskostnader	2020	2019
Lønn, honorar, feriepenger	3 748 921	2 857 972
Pensjonskostnad	95 046	88 349
Andre ytelser og refusjoner (nto)	41 113	-137 362
Arbeidsgiveravgift	333 923	260 733
Sum	4 219 004	3 069 693

Selskapet har i regnskapsåret sysselsatt ca 4 årsverk.

Ytelser til administrerende direktør:

Lønn og annen godtgjørelse til daglig leder er utbetalt med NOK 1.684.977 i 2020.

Styret:

Det er ikke utbetalt godtgjørelse til styret.

Revisor

Honorar for lovpålagt revisjon for 2020 er kostnadsført med NOK 25.100 eksklusive mva.

Note 9 Bankinnskudd

Av innestående i bank er NOK 167.986 bundne skattetrekksmidler pr. 31.12.20.

Arctic Seafood Group AS har sammen med to av sine datterselskaper etablert en konsernkontoordning hos bankforbindelsen. Datterselskapenes netto innskudd, TNOK 9.673, vises som bankinnskudd i balansen og gjeld til datterselskapene. Det er ikke innvilget kreditt under konsernkontoordningen.

Note 10 Hendelser etter balansedato

I tråd med reglene i NRS 3 om hendelser etter balansedagen, henviser selskapets styre og ledelse til den pågående Covid-19 pandemien. Selskapet har hittil i begrenset grad vært påvirket av pandemien, og en forventer heller ikke at virksomheten vil møte vesentlige problemer innværende år som følge av tiltak for å bekjempe Covid-19. Styret mener derfor at det er forsvarlig å legge forutsetningen om fortsatt drift til grunn ved avleggelsen av årsregnskapet.



Arctic Seafood Group AS - kontantstrømsanalyse 2020

	2020	2019
Kontantstrøm fra driften		
Resultat før skattekostnader	-1 024 920	1 936 223
Av- og nedskrivninger	1 206 432	1 215 367
Endring i netto mellomværende med konsernselskaper	-4 077 726	-18 217 705
Endring i leverandørgjeld	172 294	2 713 688
Endringer i andre fordrings- og gjeldsposter	5 343 618	-10 749 636
Netto kontantstrøm fra driften	1 619 698	-23 102 063
Kontantstrøm fra investeringsaktiviteter		
Utbetaling ved kjøp av driftsmidler	-3 172 129	-1 106 079
Netto kontantstrøm fra investeringsaktiviteter	-3 172 129	-1 106 079
Kontantstrømmer fra finansielle aktiviteter		
Netto endring langsiktig gjeld	-	-5 660 053
Kjøp egne aksjer	-	-2 000 000
Netto kontantstrøm fra finansielle aktiviteter	-	-7 660 053
Netto endring i kontanter og kontantekvivalenter	-1 552 431	-31 868 195
Beholding av kontanter og kontantekvivalenter ved perioden begynnelse	3 603 752	35 471 947
Kontanter og kontantekvivalenter ved perioden slutt	2 051 321	3 603 752



Resultatregnskap

Arctic Seafood Group AS

Konsernet			
	<i>Note</i>	2020	2019
Driftsinntekter			
Salgsinntekter	11	94 402 367	80 393 667
Andre driftsinntekter		0	0
Sum driftsinntekter		94 402 367	80 393 667
Driftskostnader			
Vareforbruk		46 366 408	35 220 391
Endring beholdning varer i arbeid		-1 830 445	-12 146 722
Lønn og sosiale kostnader	8	14 545 659	11 552 063
Ordinære avskrivninger	4	7 472 935	6 747 978
Andre kostnader	8	19 769 805	21 014 522
Sum driftskostnader		86 324 362	62 388 232
Driftsresultat		8 078 006	18 005 436
Finansposter			
Annen renteinntekt (-)		-652 400	-213 900
Annen finansinntekt (-)		-316 426	-156 990
Annen rentekostnad		3 337 085	3 578 123
Annen finanskostnad		1 065 034	30 515
Netto finanskostnader (+)		3 658 811	3 237 748
Ordinært resultat før skatt		4 419 195	14 767 688
Skattekostnad på ordinært resultat	7	1 525 693	43 161 727
Årsresultat		2 893 502	-28 394 040
Minoritetsandel resultat		-836 518	-997 466



Balanse

Arctic Seafood Group AS

Konsernet

	<i>Note</i>	2020	2019
EIENDELER			
ANLEGGSMIDLER			
Immaterielle eiendeler			
Konsepsjoner	4	23 764 218	2 201 875
Utsatt skattefordel	7	49 751 164	51 276 857
Sum immaterielle eiendeler		73 515 382	53 478 732
Varige driftsmidler			
Fast eiendom	4	36 371 352	26 368 054
Maskiner, anlegg og driftsløsøre	4	21 573 477	18 265 153
Båter	4	3 000 000	245 261
Sum varige driftsmidler		60 944 829	44 878 468
Finansielle driftsmidler			
Aksjer		2 501	2 501
Andre langsiktige fordringer	5	0	5 015 342
Sum finansielle driftsmidler		2 501	5 017 843
SUM ANLEGGSMIDLER		134 462 712	103 375 043
OMLØPSMIDLER			
Varer	10	38 744 954	37 970 951
Fordringer			
Kundefordringer	5	8 712 248	13 512 819
Andre fordringer	5	5 018 057	5 489 691
Sum fordringer		13 730 305	19 002 510
Bankinnskudd, kontanter	9	7 393 567	11 312 960
SUM OMLØPSMIDLER		59 868 826	68 286 421
SUM EIENDELER		194 331 539	171 661 465



Balanse

Arctic Seafood Group AS

Konsernet


	Note	2020	2019
EGENKAPITAL OG GJELD			
EGENKAPITAL			
Innskutt egenkapital			
Aksjekapital	3, 6	2 224 456	2 224 456
Egne aksjer	3	-22 245	-22 245
Overkurs	3	59 029 386	59 029 386
Sum innskutt egenkapital		61 231 597	61 231 597
Opptjent egenkapital			
Annen egenkapital	3	23 725 510	19 995 491
Sum opptjent egenkapital		23 725 510	19 995 491
SUM EGENKAPITAL	3	84 957 107	81 227 088
Minoritetsandel	3	-1 441 880	-605 362
GJELD			
Langsiktig gjeld			
Gjeld til kredittinstitusjoner	5	1 764 706	2 352 941
Annen langsiktig gjeld		0	69 647 242
Sum langsiktig gjeld		1 764 706	72 000 183
Kortsiktig gjeld			
Leverandørgjeld		6 609 650	9 485 922
Skyldige offentlige avgifter		2 352 548	3 596 978
Annen kortsiktig gjeld	5	100 089 408	5 956 656
Sum kortsiktig gjeld		109 051 606	19 039 556
SUM GJELD		110 816 312	91 039 739
SUM GJELD OG EGENKAPITAL		194 331 539	171 661 465

31. desember 2020

14 / 06 - 2021



Johan Bernt Michelsen
Styreleder



Jerzy Malek
Styremedlem



Kontantstrømoppstilling

Arctic Seafood Group AS

Konsernet

	2020	2019
Likvider tilført/brukt på virksomheten		
Resultat før skatt	4 419 195	14 767 688
Ordinære avskrivninger	7 472 935	6 747 978
Endring i varer, kunder, lev.gjeld	1 150 296	-22 128 933
Endring i andre tidsavgrensninger	93 359 967	-5 925 229
Netto likviditetsendring fra virksomheten	106 402 392	-6 538 497
Likvider tilført/brukt på investeringer		
Investeringer i varige driftsmidler	-45 101 650	-6 924 197
Netto likviditetsendring fra investeringer	-45 101 650	-6 924 197
Likvider tilført/brukt på finansiering		
Netto endring langsiktig fordring	5 015 342	-5 015 342
Kjøp egne aksjer	0	-2 000 000
Netto endring langsiktig gjeld	-70 235 477	-6 248 289
Netto likviditetsendring fra finansiering	-65 220 135	-13 263 631
Netto endring likvider i året	-3 919 393	-26 726 325
Kontanter og bankinnskudd 01.01	11 312 960	38 039 285
Kontanter og bankinnskudd 31.12	7 393 567	11 312 960



Arctic Seafood Group AS - konsern Noter til årsregnskap 2020

Note 1. Regnskapsprinsipper

Årsregnskapet er satt opp i samsvar med regnskapslovens bestemmelser og god regnskapsskikk.

Konsolideringsprinsipper:

Konsernregnskapet omfatter morselskapet Arctic Seafood Group AS og datterselskapene Mørkvedbukta AS, Arctic Seafood Research AS, Seafood Securities AS og AFC Analytics AS. Transaksjoner og mellomværende mellom selskapene i konsernet er eliminert. Konsernregnskapet er utarbeidet etter ensartede prinsipper, ved at datterselskapet følger de samme regnskapsprinsipper som morselskapet.

Kjøpte datterselskaper regnskapsføres i konsernregnskapet basert på morselskapets anskaffelseskost. Anskaffelseskost tilordnes identifiserbare eiendeler og gjeld i datterselskapet, som oppføres i konsernregnskapet til virkelig verdi på oppkjøpstidspunktet. Eventuell merverdi eller mindreverdi ut over hva som kan henføres til identifiserbare eiendeler og gjeld balanseføres som goodwill. Merverdier i konsernregnskapet avskrives lineært over de oppkjøpte eiendelenes forventede levetid.

Regnskapsprinsipper for vesentlige regnskapposter

Årsregnskapet er basert på de grunnleggende prinsipper om historisk kost, sammenlignbarhet, fortsatt drift, kongruens og forsiktighet. Transaksjoner regnskapsføres til verdien av vederlaget på transaksjonstidspunktet. Inntekter resultatføres når de er opptjent og kostnader sammenstilles med opptjente inntekter.

Salgsinntekter

Inntektsføring ved salg av varer skjer på leveringstidspunktet. Tjenester inntektsføres i takt med utførelsen. Andelen av salgsinntekter som knytter seg til fremtidige ytelser balanseføres som uopptjent inntekt ved salget, og inntektsføres deretter i takt med levering av ytelsene.

Kortsiktige fordringer og kortsiktig gjeld

Eiendeler og gjeld som knytter seg til varekretsløpet og poster som forfaller til betaling innen ett år etter balansedagen, er klassifisert som omløpsmidler eller kortsiktig gjeld. Vurdering av omløpsmidler/kortsiktig gjeld skjer til laveste/høyeste verdi av anskaffelseskost og virkelig verdi. For omløpsmidler er virkelig verdi salgsverdien på et fremtidig salgstidspunkt med fradrag for salgskostnader.

Anleggsmidler

Anleggsmidler er eiendeler anskaffet for langvarig eie og bruk, og disse regnskapsføres til anskaffelseskost. Dersom den virkelige verdien av et anleggsmiddel er lavere enn bokført verdi, og dette skyldes årsaker som ikke antas å være forbigående, foretas nedskrivning til gjenvinnbart beløp.

Varige driftsmidler

Varige driftsmidler balanseføres og avskrives over driftsmidlets forventede økonomiske levetid. Direkte vedlikehold av driftsmidler kostnadsføres løpende under driftskostnader, mens påkostninger eller forbedringer tillegges driftsmidlets kostpris og avskrives i takt med driftsmidlet. Dersom gjenvinnbart beløp av driftsmiddelet er lavere enn balanseført verdi foretas nedskrivning til gjenvinnbart beløp. Gjenvinnbart beløp er det høyeste av netto salgsverdi og verdi i bruk. Verdi i bruk er nåverdien av de fremtidige kontantstrømmene som eiendelen vil generere.

Varelager og varekostnad

Beholdninger av varer vurderes til det laveste av tilvirkningskost/kostpris og antatt salgspris. Kostpris for fisk under oppdrett inkluderer alle direkte kostnader som er påløpt på rapporteringstidspunktet. Tilvirkningskost kalkuleres pr generasjon/utsett.

Fordringer

Kundefordringer og andre fordringer er oppført til pålydende med fradrag for forventede tap. Avsetning for tap på fordringer er basert på vurdering av den enkelte fordring.

Aksjer

Investeringer i datterselskap og andre aksjeinvesteringer er vurdert etter kostmetoden.



Arctic Seafood Group AS - konsern Noter til årsregnskap 2020

Valuta

Pengeposter i utenlandsk valuta er vurdert til kursen ved regnskapsårets slutt.

Pensjon

Forpliktelse til å yte innskudd til innskuddsbasert pensjonsordning innregnes som kostnad i resultatregnskap når forpliktelsen påløper.

Konsernkonto bank

Selskapet har inngått en avtale med sin bankforbindelse om konsernkontoløsning. 3 av selskapene i konsernet deltar. Konsernkontoen samordner renteberegning i morselskapet Arctic Seafood Group AS med datterselskapene. Avtalen innebærer at innskudd i et selskap utligner trekk i et annet selskap. Renteberegning og rentebelastning utføres av banken og belastes automatisk den som har trekk og godskrives den som har ledig likviditet.

Utsatt skatt og skattekostnad

Utsatt skatt beregnes på bakgrunn av midlertidige forskjeller mellom regnskapsmessige og skattemessige verdier ved utgangen av regnskapsåret. Ved beregningen benyttes nominell skattesats (22%). Utsatt skattefordel oppstår dersom en har midlertidige forskjeller som gir opphav til skattemessige fradrag i fremtiden. Årets skattekostnad består av endringer i utsatt skatt og utsatt skattefordel, sammen med betalbar skatt for inntektsåret korrigert for feil i tidligere års beregninger. Netto utsatt skattefordel balanseføres i den grad det er sannsynlig at den kan utnyttes.

Bruk av estimater

Estimater og skjønnsmessige vurderinger evalueres løpende og er basert på historisk erfaring og andre faktorer, herunder forventninger om fremtidige hendelser som anses å være sannsynlige under nåværende omstendigheter. Konsernet utarbeider estimater og gjør antagelser/forutsetninger knyttet til fremtiden. De regnskapsestimater som følger av dette vil pr definisjon sjelden være fullt ut i samsvar med det endelige utfall. Videre vil valg av regnskapsprinsipper og skjønn ved utøvelsen av disse kunne påvirke regnskapet. Estimater og antagelser/forutsetninger som har en risiko for å medføre vesentlige justeringer av balanseførte verdier, er diskutert nedenfor. Områder hvor estimater har stor betydning vil være;

Utsatt skattefordel

Konsernet foretar årlige nedskrivningsvurderinger av utsatt skattefordel.



Arctic Seafood Group AS - konsern

Noter til årsregnskap 2020

Kontantstrømsoppstilling

Ved utarbeidelse av kontantstrømsoppstilling er den "indirekte metode" benyttet. Denne innebærer at resultatet justeres for virkningen av transaksjoner uten kontant oppgjør, utsettelser eller periodisering av fremtidig inn- eller utbetalinger knyttet til drift, samt inntekter eller kostnader knyttet til kontantstrøm fra investerings- eller finansieringsaktiviteter

Note 2 Datterselskaper

Selskap	Forretnings- kontor	Eierandel/ stemmeandel	Selskapets egenkapital (TNOK)	Selskapets resultat 2020 (TNOK)
Mørkvedbukta AS	Bodø	100 %	73 532	3 710
Organic Seafarm AS	Gildeskål	100 %	17 793	2 874
Arctic Seafood Research AS	Meløy	100 %	2 342	-24
AFC Analytics AS	Skien	51 %	-2 943	-1 707

Note 3 Egenkapital

Årets endring i egenkapital	Aksjekapital	Egne aksjer	Overkurs- fond	Annen egenkapital	Minoritets- andel	Sum
Egenkapital pr. 01.01	2 224 456	-22 245	59 029 386	19 995 491	-605 362	80 621 726
Årsresultat				3 730 016	-836 518	2 893 502
Egenkapital pr. 31.12	2 224 456	-22 245	59 029 386	23 725 507	-1 441 880	83 515 227



Arctic Seafood Group AS - konsern Noter til årsregnskap 2020

Note 6 Aksjekapital og aksjonærinformasjon

Aksjekapitalen består av én aksjeklasse. Det er utstedt 222.445.626 aksjer hver pålydende kr 0,01.

Aksjonærversikt pr 31.12.2020

	Antall aksjer	Eierandel
Friendmall Ltd	155 711 938	70,0 %
Hawk Invest AS	27 805 703	12,5 %
Commenda AS	22 244 563	10,0 %
Erik Tryggestad	8 897 825	4,0 %
Weier AS	5 561 140	2,5 %
Egne aksjer	2 224 456	1,0 %
	<u>222 445 625</u>	<u>100 %</u>

Note 7 Skatt

Oversikt over midlertidige forskjeller som danner grunnlag for utsatt skatt/utsatt skattefordel:

	31.12.2020	31.12.2019	Endring
Varer	34 186 851	34 461 724	-274 873
Driftsmidler	-3 070 539	-3 570 085	499 546
Andre forskjeller	-443 773	-554 715	110 942
Sum	30 672 539	30 336 924	335 615
Fremførbart underskudd	-672 180 221	-676 845 988	4 665 767
Grunnlag for utsatt skatt	-641 507 682	-646 509 064	5 001 382
Utsatt skatt/utsatt skattefordel (22%)	-141 131 690	-142 231 994	1 100 304

Konsernet har med virkning fra 2017 regnskapsført utsatt skattefordel på basis av et "beste estimat" for hva man forventer å kunne motregne mot skatt på overskudd innenfor en tidshorisont på inntil 7 år. Utsatt skattefordel er pr 31.12.2020 beregnet til TNOK 49.751 (2019: TNOK 51.277). Beløpet representerer en nåverdi av antatt framtidig skattebesparelse, og det benyttes en diskonteringsrente på 8%.

Grunnlaget for inntektsskatt og skattekostnaden er vist i oppstillingen nedenfor:

Beregning av årets skattegrunnlag:	2020	2019
Resultat før skatt	4 419 193	14 767 688
Permanente forskjeller	581 102	577 046
Endring i midlertidige forskjeller	-335 616	-14 046 021
Motregnet mot tidligere tap	-8 768 167	-10 951 174
Årets skattepliktige resultat	-4 103 489	-9 652 462
Årets skattekostnad fordeler seg på:		
Endring utsatt skatt	1 525 693	43 161 727
Sum	1 525 693	43 161 727



Arctic Seafood Group AS - konsern Noter til årsregnskap 2020

Note 8 Lønnskostnader, antall ansatte, godtgjørelser, lån til ansatte mm.

Lønnskostnader	2020	2019
Lønn, honorar, feriepenger	13 177 587	10 667 536
Pensjonskostnad	335 138	267 842
Andre ytelser og refusjoner (nto)	287 475	-57 154
Arbeidsgiveravgift	745 459	673 839
Sum	14 545 659	11 552 064

Konsernet har i regnskapsåret sysselsatt ca 20 årsverk.

Ytelser til administrerende direktør:

Lønn og annen godtgjørelse til daglig leder er utbetalt med NOK 1.684.977 i 2020.

Styret:

Det er ikke utbetalt godtgjørelse til styret.

Revisor

Honorar for lovpålagt revisjon for 2020 er kostnadsført med NOK 155.400 eksklusive mva.

Konsernet har etablert pensjonssparing i samsvar med gjeldende lovkrav.

Note 9 Bankinnskudd

Av innstående i bank er NOK 583.416 bundne skattetrekksmidler pr. 31.12.20.

Note 10 Varelager

Varelageret består av fisk under oppdrett og beholdning av fôr med fordeling som vist under:

	2020	2019
Lager av fôr	4 558 103	3 509 227
Beholdning av fisk under oppdrett	34 186 851	34 461 724
	38 744 954	37 970 951

Beholdning av fisk er pr 31.12. verdsatt til tilvirkningskost (selvkost).

Note 11 Omsetning

Konsernets omsetning fordelt på produkter:

	2020	2019
Rensefisk	26 377 978	39 279 941
Torsk (påvekst)	13 670 227	-
Oppdrettslaks	54 354 162	41 113 726
	94 402 367	80 393 667

All omsetning skjer til innenlandske kunder.